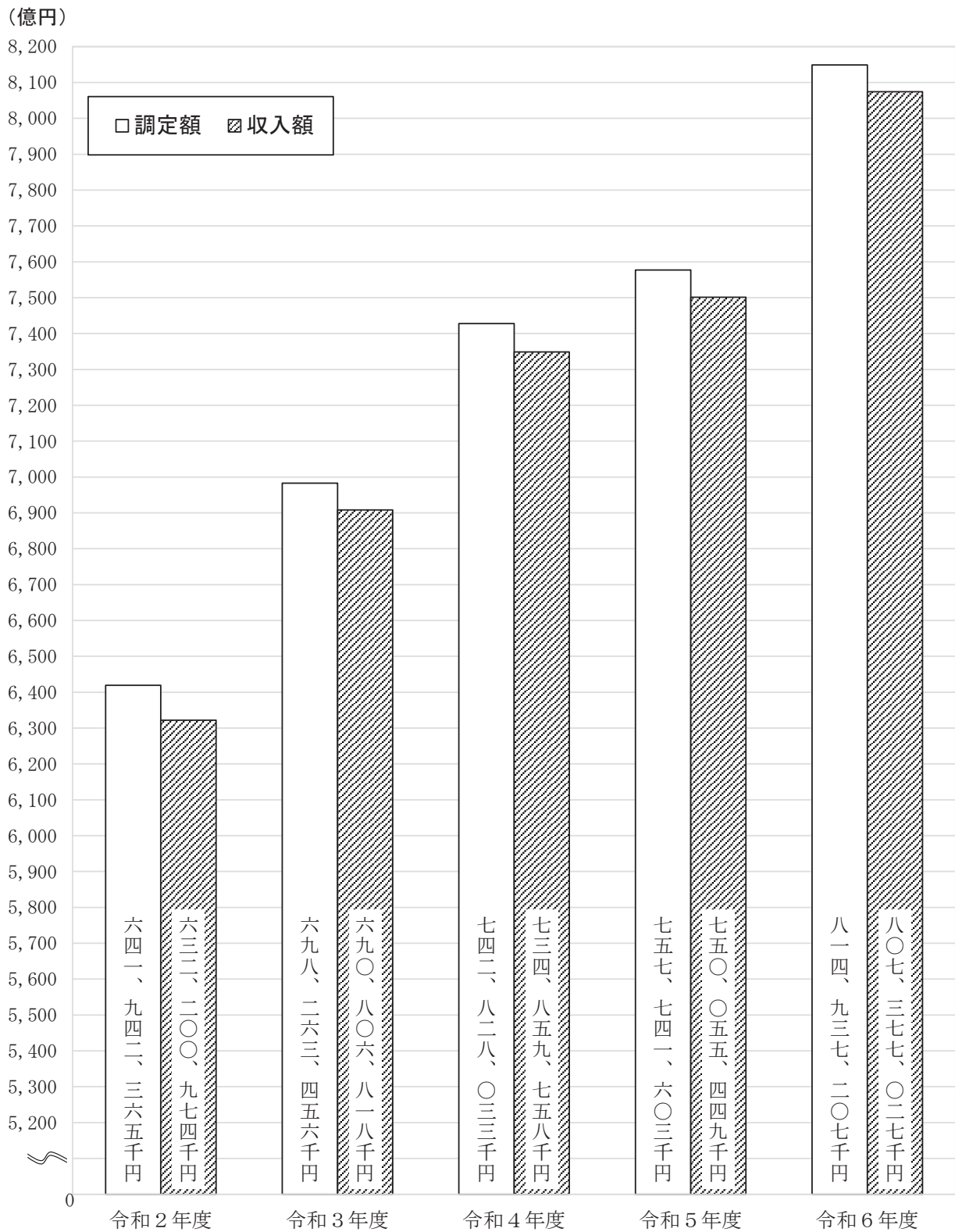


第2 県税調定収入に関する調

図表 3	県税調定・収入額累年比較（令和2年度～令和6年度）	33
図表 4	県税決算額構成比累年比較（令和2年度～令和6年度）	34
図表 5	令和6年度県税収入状況	35
1	県税税目別予算決算額調（令和2年度～令和6年度）	36
2	県税月別通増状況調（令和2年度～令和6年度）	40
3	令和6年度県税徴収実績調	42
4	県税調定収入対比表（令和2年度～令和6年度）	45

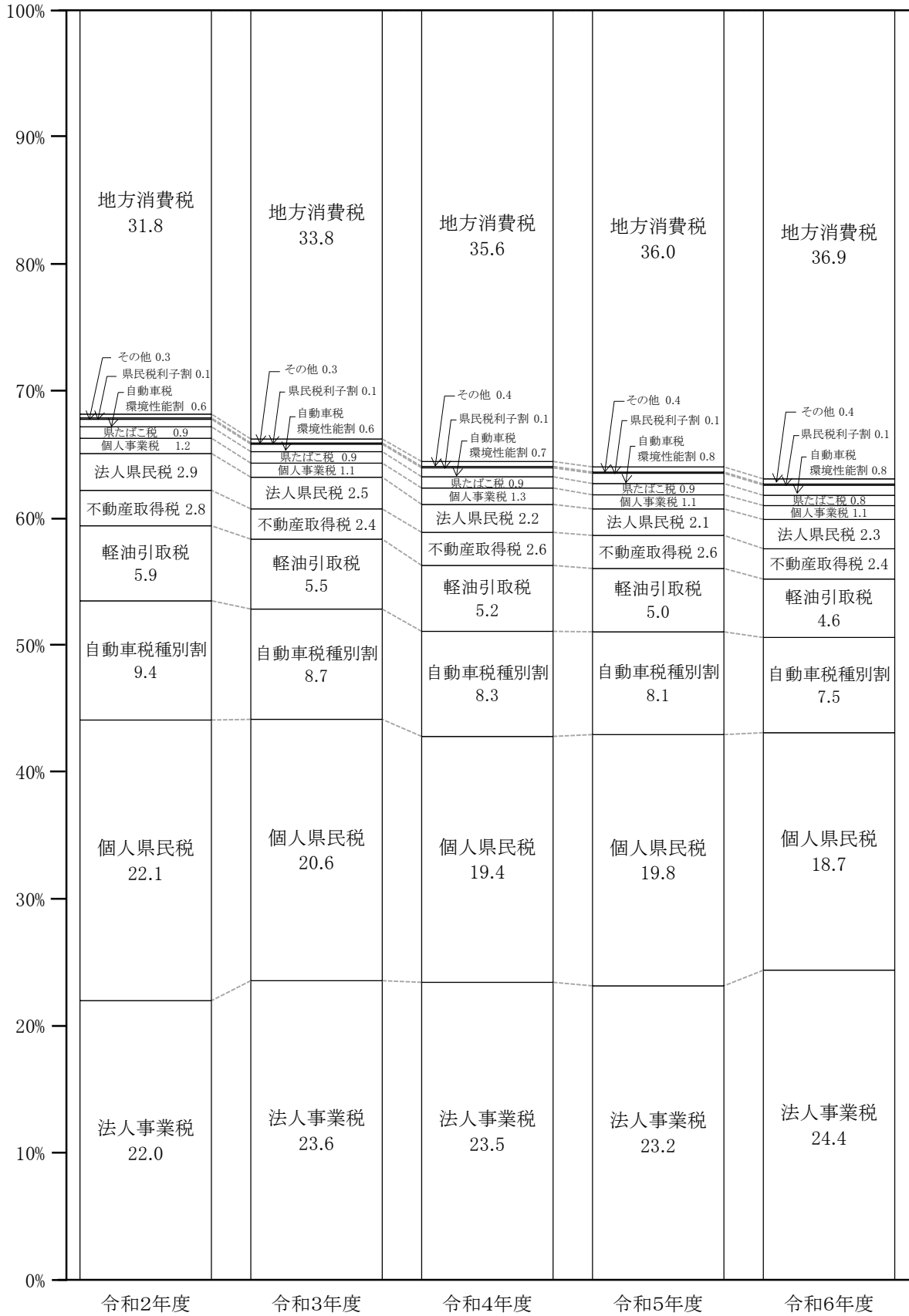
図表3 県税調定・収入額累年比較



	令和2年度	令和3年度	令和4年度	令和5年度	令和6年度
収入歩合	98.5%	98.9%	98.9%	99.0%	99.1%
調定額の伸び率	100.0%	108.8%	115.7%	118.0%	126.9%
収入額の伸び率	100.0%	109.3%	116.2%	118.6%	127.7%

※伸び率の基準年： 令和2年度

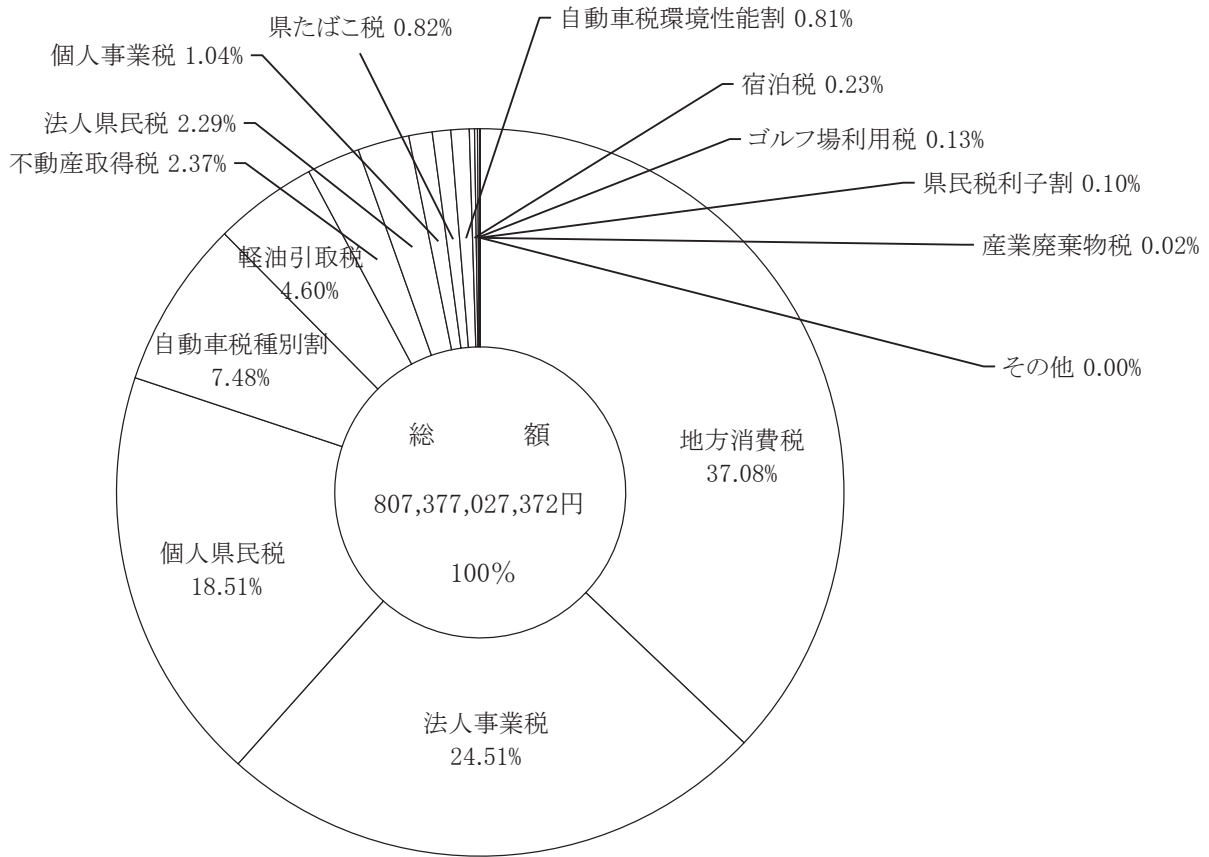
図表4 県税決算額構成比累年比較



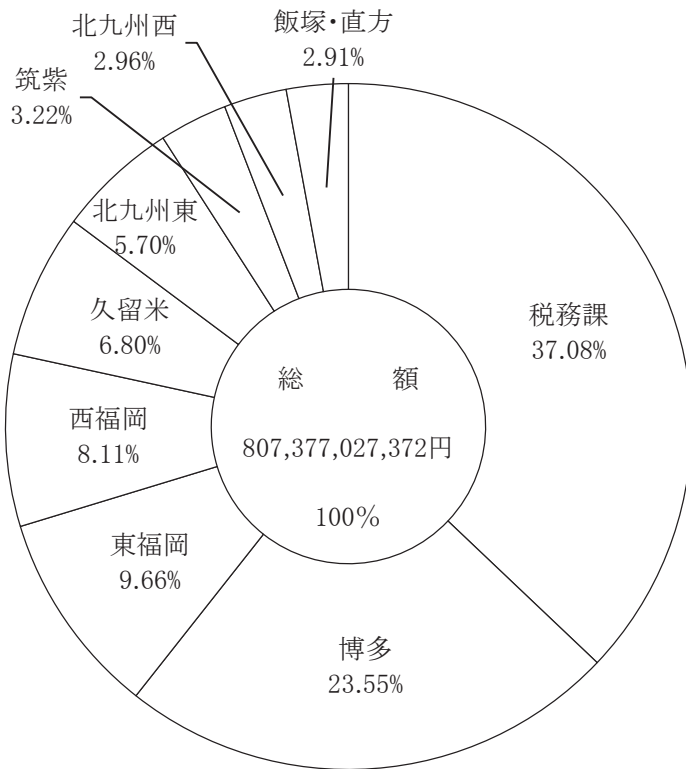
注) 端数処理の関係で合計は一致しない。

図表5 令和6年度県税収入状況

1 税目別



2 県税事務所別



注：福岡市分及び北九州市分の個人県民税についてはそれぞれ東福岡、北九州東に、県民税利子割、県民税配当割、県民税株式等譲渡所得割については西福岡に、分割支店法人（他都道府県に主たる事務所等が存在し、本県内に従たる事務所等を有する法人）の法人県民税・事業税については博多に、県たばこ税については博多に、軽油引取税及びゴルフ場利用税については福岡地区、北九州地区、筑豊地区、筑後地区の各地区ごとにそれぞれ博多、北九州西、飯塚・直方、久留米に、自動車税の証紙徴収分・種別割については福岡地区、北九州地区、筑豊地区、筑後地区の各地区ごとにそれぞれ東福岡、北九州東、飯塚・直方、久留米に、産業廃棄物税・宿泊税については博多に計上している。
地方消費税については税務課に計上している。

注) 端数処理の関係で合計は一致しない。

1 県税税目別予算決算額調

令和2年度

区 分	予 算 額 (収 入 額) ①	決 算 額 (収 入 額) ②	調 定 額 (滞繰分を含む) ③	収 入 歩 合	
				②/①	②/③
	円	円	円	%	%
県 税	625,531,197,000	632,200,973,892	641,942,365,513	101.07	98.48
普 通 税	624,763,059,000	631,379,948,085	641,114,464,829	101.06	98.48
個 人 県 民 税	130,669,054,000	130,596,433,468	135,655,821,032	99.94	96.27
県 民 税 配 当 割	3,932,126,000	3,874,618,050	3,874,618,050	98.54	100.00
県 民 税 株 式 等 譲 渡 所 得 割	5,047,938,000	5,056,526,141	5,056,526,141	100.17	100.00
法 人 県 民 税	17,926,952,000	18,267,978,676	18,643,288,675	101.90	97.99
県 民 税 利 子 割	755,468,000	782,384,263	782,384,263	103.56	100.00
個 人 事 業 税	7,340,497,000	7,362,432,536	7,614,212,879	100.30	96.69
法 人 事 業 税	136,718,438,000	138,887,671,090	141,180,601,582	101.59	98.38
地 方 消 費 税 譲 渡 割	140,079,269,000	141,565,224,299	141,565,224,299	101.06	100.00
地 方 消 費 税 貨 物 割	57,902,191,000	59,756,066,254	59,756,066,254	103.20	100.00
不 動 産 取 得 税	17,345,727,000	17,711,643,067	18,483,146,646	102.11	95.83
県 た ば こ 税	5,841,007,000	5,818,093,055	5,818,151,106	99.61	100.00
ゴ ル フ 場 利 用 税	891,773,000	953,880,300	979,485,300	106.96	97.39
自 動 車 取 得 税	-	-	-	-	-
軽 油 引 取 税	36,762,912,000	37,080,022,922	37,708,193,062	100.86	98.33
自 動 車 税 (※)	178,147,000	180,469,817	360,619,751	101.30	50.04
自 動 車 税 環 境 性 能 割	3,707,732,000	3,816,118,700	3,816,118,700	102.92	100.00
自 動 車 税 種 別 割	59,659,550,000	59,666,106,363	59,814,990,682	100.01	99.75
鉦 区 税	4,278,000	4,279,084	5,016,407	100.03	85.30
固 定 資 産 税	-	-	-	-	-
旧 法 に よ る 税	-	-	-	-	-
目 的 税	768,138,000	821,025,807	827,900,684	106.89	99.17
軽 油 引 取 税 (旧 法)	0	0	0	-	-
狩 猟 税	18,003,000	18,030,300	18,030,300	100.15	100.00
産 業 廃 棄 物 税	180,621,000	176,044,284	176,044,284	97.47	100.00
宿 泊 税	569,514,000	626,951,223	633,826,100	110.09	98.92

(※)自動車税(～R1.9.30)

令和3年度

区 分	予 算 額 (収 入 額) ①	決 算 額 (収 入 額) ②	調 定 額 (滞繰分を含む) ③	収 入 歩 合	
				②/①	②/③
	円	円	円	%	%
県 税	682,783,882,000	690,806,818,205	698,263,456,480	101.18	98.93
普 通 税	681,846,441,000	689,733,134,186	697,188,727,484	101.16	98.93
個 人 県 民 税	128,704,159,000	129,024,596,929	133,541,553,543	100.25	96.62
県 民 税 配 当 割	6,548,157,000	6,204,608,595	6,204,608,595	94.75	100.00
県 民 税 株 式 等 譲 渡 所 得 割	7,207,414,000	7,239,669,310	7,239,669,310	100.45	100.00
法 人 県 民 税	16,712,636,000	16,955,490,620	17,135,339,474	101.45	98.95
県 民 税 利 子 割	599,578,000	599,848,230	599,848,230	100.05	100.00
個 人 事 業 税	7,615,768,000	7,653,432,119	7,880,232,330	100.49	97.12
法 人 事 業 税	156,841,592,000	162,807,883,944	163,977,128,993	103.80	99.29
地 方 消 費 税 譲 渡 割	151,608,933,000	152,375,284,104	152,375,284,104	100.51	100.00
地 方 消 費 税 貨 物 割	81,151,354,000	81,160,957,878	81,160,957,878	100.01	100.00
不 動 産 取 得 税	16,094,985,000	16,678,775,443	17,144,880,489	103.63	97.28
県 た ば こ 税	6,184,875,000	6,213,581,600	6,213,622,335	100.46	100.00
ゴ ル フ 場 利 用 税	1,089,494,000	1,096,414,650	1,110,742,650	100.64	98.71
軽 油 引 取 税	37,766,645,000	38,023,004,623	38,623,795,243	100.68	98.44
自 動 車 税 環 境 性 能 割	3,871,968,000	3,815,457,600	3,815,457,600	98.54	100.00
自 動 車 税 種 別 割	59,803,614,000	59,842,294,267	60,026,047,928	100.06	99.69
鉦 区 税	4,444,000	4,446,800	5,183,623	100.06	85.79
固 定 資 産 税	-	-	-	-	-
(旧 法) 自 動 車 税	40,825,000	37,387,474	134,375,159	91.58	27.82
目 的 税	937,441,000	1,073,684,019	1,074,728,996	114.53	99.90
狩 猟 税	18,094,000	18,004,400	18,004,400	99.50	100.00
産 業 廃 棄 物 税	159,180,000	163,181,019	163,181,019	102.51	100.00
宿 泊 税	760,167,000	892,498,600	893,543,577	117.41	99.88

令和4年度

区 分	予 算 額 (収 入 額) ①	決 算 額 (収 入 額) ②	調 定 額 (滞繰分を含む) ③	収 入 歩 合	
				②/①	②/③
	円	円	円	%	%
県 税	729,652,495,000	734,859,757,701	742,828,032,676	100.71	98.93
普 通 税	728,170,900,000	733,319,033,568	741,285,321,719	100.71	98.93
個 人 県 民 税	132,834,895,000	132,859,093,361	137,487,933,063	100.02	96.63
県 民 税 配 当 割	5,060,902,000	5,254,425,708	5,254,425,708	103.82	100.00
県 民 税 株 式 等 譲 渡 所 得 割	4,402,812,000	4,370,752,998	4,370,752,998	99.27	100.00
法 人 県 民 税	16,513,137,000	16,467,903,616	16,651,433,640	99.73	98.90
県 民 税 利 子 割	310,697,000	311,833,632	311,833,632	100.37	100.00
個 人 事 業 税	9,467,371,000	9,627,240,444	10,010,640,451	101.69	96.17
法 人 事 業 税	171,779,819,000	172,421,905,952	173,847,880,194	100.37	99.18
地 方 消 費 税 譲 渡 割	146,589,741,000	147,226,914,148	147,226,914,148	100.43	100.00
地 方 消 費 税 貨 物 割	111,828,169,000	114,419,862,421	114,419,862,421	102.32	100.00
不 動 産 取 得 税	18,254,506,000	19,113,250,756	19,558,720,305	104.70	97.72
県 た ば こ 税	6,562,931,000	6,610,716,792	6,610,716,792	100.73	100.00
ゴ ル フ 場 利 用 税	1,120,639,000	1,096,249,550	1,105,801,550	97.82	99.14
軽 油 引 取 税	38,012,236,000	37,895,007,891	38,509,312,990	99.69	98.40
自 動 車 税 環 境 性 能 割	4,831,922,000	4,996,724,100	4,996,724,100	103.41	100.00
自 動 車 税 種 別 割	60,586,999,000	60,633,965,299	60,859,264,979	100.08	99.63
鉱 区 税	4,650,000	4,675,800	5,361,923	100.55	87.20
固 定 資 産 税	-	-	-	-	-
(旧 法) 自 動 車 税	9,474,000	8,511,100	57,742,825	91.58	27.82
目 的 税	1,481,595,000	1,540,724,133	1,542,710,957	103.99	99.87
狩 猟 税	18,592,000	18,584,300	18,584,300	99.96	100.00
産 業 廃 棄 物 税	201,099,000	210,066,528	210,066,528	104.46	100.00
宿 泊 税	1,261,904,000	1,312,073,305	1,314,060,129	103.98	99.85

令和5年度

区 分	予 算 額 (収 入 額) ①	決 算 額 (収 入 額) ②	調 定 額 (滞繰分を含む) ③	収 入 歩 合	
				②/①	②/③
	円	円	円	%	%
県 税	746,029,322,000	750,055,448,763	757,741,603,298	100.54	98.99
普 通 税	744,088,552,000	748,108,574,406	755,791,434,053	100.54	98.98
個 人 県 民 税	134,431,703,000	134,650,824,878	139,328,086,664	100.16	96.64
県 民 税 配 当 割	6,043,877,000	6,130,262,202	6,130,262,202	101.43	100.00
県 民 税 株 式 等 譲 渡 所 得 割	7,421,499,000	7,599,642,246	7,599,642,246	102.40	100.00
法 人 県 民 税	15,794,874,000	15,912,090,567	16,072,899,512	100.74	99.00
県 民 税 利 子 割	290,591,000	299,685,865	299,685,865	103.13	100.00
個 人 事 業 税	8,054,030,000	8,140,105,089	8,497,072,894	101.07	95.80
法 人 事 業 税	172,771,606,000	174,340,384,585	175,500,160,180	100.91	99.34
地 方 消 費 税 譲 渡 割	143,496,369,000	144,678,554,895	144,678,554,895	100.82	100.00
地 方 消 費 税 貨 物 割	124,531,199,000	124,982,606,145	124,982,606,145	100.36	100.00
不 動 産 取 得 税	18,972,551,000	19,172,346,221	19,594,073,933	101.05	97.85
県 た ば こ 税	6,714,181,000	6,703,752,635	6,703,752,635	99.84	100.00
ゴ ル フ 場 利 用 税	1,060,775,000	1,068,514,550	1,077,838,050	100.73	99.13
自 動 車 取 得 税	206,782,000	207,638,300	207,638,300	100.41	100.00
軽 油 引 取 税	37,961,111,000	37,857,013,072	38,465,168,796	99.73	98.42
自 動 車 税 環 境 性 能 割	5,885,198,000	5,901,366,900	5,901,366,900	100.27	100.00
自 動 車 税 種 別 割	60,443,142,000	60,454,506,013	60,719,640,965	100.02	99.56
鉱 区 税	4,903,000	4,934,100	5,605,823	100.63	88.02
固 定 資 産 税	-	-	-	-	-
(旧 法) 自 動 車 税	4,161,000	4,346,143	27,378,048	104.45	15.87
目 的 税	1,940,770,000	1,946,874,357	1,950,169,245	100.31	99.83
狩 猟 税	18,720,000	18,411,700	18,411,700	98.35	100.00
産 業 廃 棄 物 税	210,267,000	195,408,253	195,408,253	92.93	100.00
宿 泊 税	1,711,783,000	1,733,054,404	1,736,349,292	101.24	99.81

令和6年度

区 分	予 算 額 (収 入 額) ①	決 算 額 (収 入 額) ②	調 定 額 (滞繰分を含む) ③	収 入 歩 合	
				②/①	②/③
	円	円	円	%	%
県 税	799,459,013,000	807,377,027,372	814,937,206,699	100.99	99.07
普 通 税	797,396,761,000	805,287,536,085	812,844,338,609	100.99	99.07
個 人 県 民 税	127,557,950,000	127,673,401,796	132,184,990,999	100.09	96.59
県 民 税 配 当 割	9,317,180,000	9,047,840,914	9,047,840,914	97.11	100.00
県 民 税 株 式 等 譲 渡 所 得 割	12,309,756,000	12,701,471,535	12,701,471,535	103.18	100.00
法 人 県 民 税	18,530,303,000	18,453,270,649	18,622,752,920	99.58	99.09
県 民 税 利 子 割	474,185,000	785,597,616	785,597,616	165.67	100.00
個 人 事 業 税	8,479,951,000	8,433,763,437	8,849,534,972	99.46	95.30
法 人 事 業 税	195,254,405,000	197,908,590,437	199,059,056,806	101.36	99.42
地 方 消 費 税 譲 渡 割	173,343,278,000	175,686,274,437	175,686,274,437	101.35	100.00
地 方 消 費 税 貨 物 割	121,473,739,000	123,676,567,432	123,676,567,432	101.81	100.00
不 動 産 取 得 税	19,052,636,000	19,122,924,923	19,529,307,661	100.37	97.92
県 た ば こ 税	6,642,737,000	6,611,072,445	6,611,072,445	99.52	100.00
ゴ ル フ 場 利 用 税	1,057,992,000	1,064,907,200	1,064,907,200	100.65	100.00
軽 油 引 取 税	36,977,275,000	37,153,944,145	37,762,868,772	100.48	98.39
自 動 車 税 環 境 性 能 割	6,572,430,000	6,573,770,700	6,573,770,700	100.02	100.00
自 動 車 税 種 別 割	60,346,363,000	60,387,696,096	60,670,393,528	100.07	99.53
鉦 区 税	4,949,000	4,959,400	4,981,000	100.21	99.57
固 定 資 産 税	-	-	-	-	-
(旧 法) 自 動 車 税	1,632,000	1,482,923	12,949,672	90.87	11.45
目 的 税	2,062,252,000	2,089,491,287	2,092,868,090	101.32	99.84
狩 猟 税	18,612,000	18,691,000	18,691,000	100.42	100.00
産 業 廃 棄 物 税	194,973,000	196,986,090	196,991,226	101.03	100.00
宿 泊 税	1,848,667,000	1,873,814,197	1,877,185,864	101.36	99.82

2 県税月別逓増状況調

区 分	令和2年度			令和3年度		
	調定額	収入額	収入歩合	調定額	収入額	収入歩合
	円	円	%	円	円	%
4月末計	100,408,715,413	24,326,261,011	24.23	110,293,025,545	32,002,471,072	29.02
5月末累計	158,621,368,537	100,077,070,617	63.09	183,759,347,525	130,341,405,741	70.93
6月末累計	210,647,206,890	187,596,499,741	89.06	232,232,905,033	209,401,502,303	90.17
7月末累計	367,132,776,415	247,062,613,976	67.30	386,072,560,645	266,293,895,588	68.98
8月末累計	382,932,549,464	276,737,980,643	72.27	407,930,191,964	305,732,914,680	74.95
9月末累計	422,985,432,510	324,950,084,310	76.82	441,506,932,655	346,208,944,806	78.42
10月末累計	455,027,905,268	366,030,648,397	80.44	483,138,583,798	397,323,983,188	82.24
11月末累計	508,527,327,066	433,611,242,284	85.27	540,018,443,007	472,857,850,111	87.56
12月末累計	543,565,924,830	482,414,832,465	88.75	580,550,469,284	521,793,218,819	89.88
1月末累計	586,066,909,640	533,642,539,061	91.05	631,365,288,437	583,406,445,741	92.40
2月末累計	611,159,427,786	567,833,588,876	92.91	663,608,772,723	625,866,381,546	94.31
3月末累計	640,620,220,957	618,312,904,672	96.52	697,063,035,879	672,113,229,357	96.42
4月末累計	640,683,732,206	623,778,143,159	97.36	697,107,053,866	682,562,293,766	97.91
5月末累計	641,942,365,513	632,200,973,892	98.48	698,263,456,480	690,806,818,205	98.93
決算額	641,942,365,513	632,200,973,892	98.48	698,263,456,480	690,806,818,205	98.93

区 分	令和4年度			令和5年度		
	調定額	収入額	収入歩合	調定額	収入額	収入歩合
	円	円	%	円	円	%
4月末計	115,645,974,160	33,518,689,374	28.98	120,037,974,709	37,715,461,953	31.42
5月末累計	189,610,850,416	137,993,014,511	72.78	192,890,749,498	130,378,422,372	67.59
6月末累計	239,844,417,525	216,313,315,994	90.19	245,731,652,095	223,491,825,890	90.95
7月末累計	396,999,278,309	274,268,208,213	69.09	403,130,938,027	280,430,925,504	69.56
8月末累計	435,247,621,881	325,929,962,114	74.88	433,402,994,428	324,302,845,291	74.83
9月末累計	464,532,236,561	366,146,806,503	78.82	468,504,246,560	367,802,593,338	78.51
10月末累計	510,355,501,867	424,959,699,365	83.27	512,143,765,362	427,184,307,409	83.41
11月末累計	570,600,512,560	506,725,271,496	88.81	571,589,028,515	509,645,075,518	89.16
12月末累計	620,496,332,776	560,424,072,256	90.32	627,415,408,093	567,501,730,447	90.45
1月末累計	665,526,402,496	616,968,837,833	92.70	680,031,255,756	630,660,790,392	92.74
2月末累計	703,129,875,045	664,799,109,517	94.55	718,291,128,871	679,855,431,229	94.65
3月末累計	741,409,673,469	715,718,435,266	96.53	756,173,526,866	728,852,559,507	96.39
4月末累計	741,472,765,804	726,449,185,912	97.97	756,267,950,434	741,364,182,592	98.03
5月末累計	742,828,032,676	734,859,757,701	98.93	757,741,603,298	750,055,448,763	98.99
決算額	742,828,032,676	734,859,757,701	98.93	757,741,603,298	750,055,448,763	98.99

区 分	令和6年度		
	調 定 額	収 入 額	収入歩合
	円	円	%
4月末計	117,764,501,756	39,097,784,443	33.20
5月末累計	200,016,172,875	150,669,298,829	75.33
6月末累計	259,482,392,184	235,438,518,589	90.73
7月末累計	416,408,596,627	300,284,830,362	72.11
8月末累計	458,598,686,498	343,115,165,351	74.82
9月末累計	497,271,308,524	397,529,718,481	79.94
10月末累計	537,711,422,169	451,572,854,065	83.98
11月末累計	614,067,407,708	540,515,811,659	88.02
12月末累計	669,610,803,939	606,988,195,893	90.65
1月末累計	725,291,137,153	674,580,955,684	93.01
2月末累計	772,882,727,369	735,019,818,791	95.10
3月末累計	813,390,130,005	787,232,411,775	96.78
4月末累計	813,412,044,811	798,138,176,398	98.12
5月末累計	814,937,206,699	807,377,027,372	99.07
決 算 額	814,937,206,699	807,377,027,372	99.07

3 令和6年度県税徴収実績調

(税目別)

区 分		予 算 現 額 ①	調 定 額 ②	収 入 済 額 ③	過 誤 納 金 額 ④	実 収 入 額 (③-④) ⑤	
県 民 税	個 人	現	126,168,462,000	127,815,530,747	126,263,251,677	0	126,263,251,677
		繰	1,389,488,000	4,369,460,252	1,410,150,119	0	1,410,150,119
		計	127,557,950,000	132,184,990,999	127,673,401,796	0	127,673,401,796
	配 当 割	現	9,317,180,000	9,047,840,914	9,047,840,914	0	9,047,840,914
		繰	0	0	0	0	0
		計	9,317,180,000	9,047,840,914	9,047,840,914	0	9,047,840,914
	株式等譲渡所得割	現	12,309,756,000	12,701,471,535	12,701,471,535	0	12,701,471,535
		繰	0	0	0	0	0
		計	12,309,756,000	12,701,471,535	12,701,471,535	0	12,701,471,535
	法 人	現	18,487,001,000	18,471,879,010	18,408,840,477	473,800	18,408,366,677
		繰	43,302,000	150,873,910	44,430,172	20,600	44,409,572
		計	18,530,303,000	18,622,752,920	18,453,270,649	494,400	18,452,776,249
	利 子 割	現	474,185,000	785,597,616	785,597,616	0	785,597,616
		繰	0	0	0	0	0
		計	474,185,000	785,597,616	785,597,616	0	785,597,616
計	現	166,756,584,000	168,822,319,822	167,207,002,219	473,800	167,206,528,419	
	繰	1,432,790,000	4,520,334,162	1,454,580,291	20,600	1,454,559,691	
	計	168,189,374,000	173,342,653,984	168,661,582,510	494,400	168,661,088,110	
事 業 税	個 人	現	8,349,331,000	8,513,151,900	8,307,581,446	535,500	8,307,045,946
		繰	130,620,000	336,883,072	126,181,991	0	126,181,991
		計	8,479,951,000	8,849,534,972	8,433,763,437	535,500	8,433,227,937
	法 人	現	195,103,189,000	198,009,048,090	197,746,333,269	2,068,157	197,744,265,112
		繰	151,216,000	1,050,008,716	162,257,168	4,600	162,252,568
		計	195,254,405,000	199,059,056,806	197,908,590,437	2,072,757	197,906,517,680
計	現	203,452,520,000	206,522,199,990	206,053,914,715	2,603,657	206,051,311,058	
	繰	281,836,000	1,386,391,788	288,439,159	4,600	288,434,559	
	計	203,734,356,000	207,908,591,778	206,342,353,874	2,608,257	206,339,745,617	
地 方 消 費 税	譲 渡 割	現	173,343,278,000	175,686,274,437	175,686,274,437	0	175,686,274,437
		繰	0	0	0	0	0
		計	173,343,278,000	175,686,274,437	175,686,274,437	0	175,686,274,437
	貨 物 割	現	121,473,739,000	123,676,567,432	123,676,567,432	0	123,676,567,432
		繰	0	0	0	0	0
		計	121,473,739,000	123,676,567,432	123,676,567,432	0	123,676,567,432
計	現	294,817,017,000	299,362,841,869	299,362,841,869	0	299,362,841,869	
	繰	0	0	0	0	0	
	計	294,817,017,000	299,362,841,869	299,362,841,869	0	299,362,841,869	
不 動 産 取 得 税	現	18,946,774,000	19,243,762,500	19,041,194,933	1,046,800	19,040,148,133	
	繰	105,862,000	285,545,161	81,729,990	0	81,729,990	
	計	19,052,636,000	19,529,307,661	19,122,924,923	1,046,800	19,121,878,123	
県 た ば こ 税	現	6,642,737,000	6,611,072,445	6,611,072,445	0	6,611,072,445	
	繰	0	0	0	0	0	
	計	6,642,737,000	6,611,072,445	6,611,072,445	0	6,611,072,445	
ゴ ル フ 場 利 用 税	現	1,048,668,000	1,055,583,700	1,055,583,700	0	1,055,583,700	
	繰	9,324,000	9,323,500	9,323,500	0	9,323,500	
	計	1,057,992,000	1,064,907,200	1,064,907,200	0	1,064,907,200	
軽 油 引 取 税	現	36,369,119,000	37,154,713,048	36,545,788,421	0	36,545,788,421	
	繰	608,156,000	608,155,724	608,155,724	0	608,155,724	
	計	36,977,275,000	37,762,868,772	37,153,944,145	0	37,153,944,145	
自 動 車 税	環 境 性 能 割	現	6,572,430,000	6,573,770,700	6,573,770,700	0	6,573,770,700
		繰	0	0	0	0	0
		計	6,572,430,000	6,573,770,700	6,573,770,700	0	6,573,770,700
	種 別 割	現	60,227,584,000	60,419,065,799	60,265,886,185	851,663	60,265,034,522
		繰	118,778,000	251,327,729	121,809,911	121,600	121,728,711
		計	60,346,362,000	60,670,393,528	60,387,696,096	932,863	60,386,763,233
計	現	66,800,014,000	66,992,836,499	66,839,656,885	851,663	66,838,005,222	
	繰	118,778,000	251,327,729	121,809,911	121,600	121,728,711	
	計	66,918,792,000	67,244,164,228	66,961,466,796	932,863	66,960,533,933	
証 紙 収 入	現	1,000	0	0	0	0	
	繰	0	0	0	0	0	
	計	1,000	0	0	0	0	
鉦 区 税	現	4,938,000	4,942,800	4,942,800	0	4,942,800	
	繰	11,000	38,200	16,600	0	16,600	
	計	4,949,000	4,981,000	4,959,400	0	4,959,400	
固 定 資 産 税	現	0	0	0	0	0	
	繰	0	0	0	0	0	
	計	0	0	0	0	0	
(旧法による税) 自 動 車 税	現	0	0	0	0	0	
	繰	1,632,000	12,949,672	1,482,923	0	1,482,923	
	計	1,632,000	12,949,672	1,482,923	0	1,482,923	
普 通 税 計	現	794,838,372,000	805,770,272,673	802,721,997,987	4,975,920	802,717,022,067	
	繰	2,558,389,000	7,074,065,936	2,565,538,098	106,400	2,565,431,698	
	計	797,396,761,000	812,844,338,609	805,287,536,085	5,082,320	805,282,453,765	
狩 猟 税	現	18,612,000	18,691,000	18,691,000	0	18,691,000	
	繰	0	0	0	0	0	
	計	18,612,000	18,691,000	18,691,000	0	18,691,000	
産 業 廃 棄 物 税	現	194,973,000	196,991,226	196,986,090	0	196,986,090	
	繰	0	0	0	0	0	
	計	194,973,000	196,991,226	196,986,090	0	196,986,090	
宿 泊 税	現	1,846,950,000	1,873,890,976	1,872,064,165	0	1,872,064,165	
	繰	1,717,000	3,294,888	1,750,032	0	1,750,032	
	計	1,848,667,000	1,877,185,864	1,873,814,197	0	1,873,814,197	
合 計	現	796,898,907,000	807,859,845,875	804,809,739,242	4,975,920	804,804,763,322	
	繰	2,560,106,000	7,077,360,824	2,567,288,130	106,400	2,567,181,730	
	計	799,459,013,000	814,937,206,699	807,377,027,372	5,082,320	807,371,945,052	
前年度合計		746,029,322,000	757,741,603,298	750,055,448,763	16,368,131	750,039,080,632	
前年度に対する増減額		53,429,691,000	57,195,603,401	57,321,578,609	-11,285,811	57,332,864,420	
前年度に対する比率		107.16	107.55	107.64	31.05	107.64	
(参考) 地 方 法 人 特 別 税	現	-	89,590,300	75,431,874	35,218	75,396,656	
	繰	-	158,180,319	10,854,858	0	10,854,858	
	計	-	247,770,619	86,286,732	35,218	86,251,514	
(参考) 特 別 法 人 事 業 税	現	-	86,322,221,500	85,921,697,958	604,225	85,921,093,733	
	繰	-	246,917,637	51,058,321	1,700	51,056,621	
	計	-	86,569,139,137	85,972,756,279	605,925	85,972,150,354	

(単位：円、%)

不納欠損額 ⑥	収入未済額 (②-⑤-⑥)	予算現額に対する 収入済額の増減差 額 (③-①)	収入歩合		区 分		
			対予算現額	対調定額			
0	1,552,279,070	94,789,677	100.08	98.79	現 繰 計	個 人	県 民 税
270,934,491	2,688,375,642	20,662,119	101.49	32.27			
270,934,491	4,240,654,712	115,451,796	100.09	96.59			
0	0	-269,339,086	97.11	100.00	現 繰 計	配 当 割	株 式 等 譲 渡 所 得 割
0	0	0	-	-			
0	0	-269,339,086	97.11	100.00			
0	0	391,715,535	103.18	100.00	現 繰 計		株 式 等 譲 渡 所 得 割
0	0	0	-	-			
0	0	391,715,535	103.18	100.00			
472,482	63,039,851	-78,160,523	99.58	99.66	現 繰 計	法 人	法 人
20,040,080	86,424,258	1,128,172	102.61	29.45			
20,512,562	149,464,109	-77,032,351	99.58	99.09			
0	0	311,412,616	165.67	100.00	現 繰 計	利 子 割	計
0	0	0	-	-			
0	0	311,412,616	165.67	100.00			
472,482	1,615,318,921	450,418,219	100.27	99.04	現 繰 計	計	計
290,974,571	2,774,799,900	21,790,291	101.52	32.18			
291,447,053	4,390,118,821	472,208,510	100.28	97.30			
0	206,105,954	-41,749,554	99.50	97.59	現 繰 計	個 人	事 業 税
18,736,794	191,464,287	-4,438,009	96.60	37.51			
18,736,794	397,570,241	-46,187,563	99.46	95.30			
0	264,782,978	2,643,144,269	101.35	99.87	現 繰 計	法 人	計
176,670,612	711,085,536	11,041,168	107.30	15.45			
176,670,612	975,868,514	2,654,185,437	101.36	99.42			
0	470,888,932	2,601,394,715	101.28	99.77	現 繰 計	計	計
195,407,406	902,549,823	6,603,159	102.34	20.81			
195,407,406	1,373,438,755	2,607,997,874	101.28	99.25			
0	0	2,342,996,437	101.35	100.00	現 繰 計	譲 渡 割	地 方 消 費 税
0	0	0	-	-			
0	0	2,342,996,437	101.35	100.00			
0	0	2,202,828,432	101.81	100.00	現 繰 計	貨 物 割	計
0	0	0	-	-			
0	0	2,202,828,432	101.81	100.00			
0	0	4,545,824,869	101.54	100.00	現 繰 計	計	計
0	0	0	-	-			
0	0	4,545,824,869	101.54	100.00			
0	203,614,367	94,420,933	100.50	98.95	現 繰 計	不 動 産 取 得 税	不 動 産 取 得 税
10,132,168	193,683,003	-24,132,010	77.20	28.62			
10,132,168	397,297,370	70,288,923	100.37	97.92			
0	0	-31,664,555	99.52	100.00	現 繰 計	県 た ば こ 税	県 た ば こ 税
0	0	0	-	-			
0	0	-31,664,555	99.52	100.00			
0	0	6,915,700	100.66	100.00	現 繰 計	ゴ ル フ 場 場 利 用 税	ゴ ル フ 場 場 利 用 税
0	0	-500	99.99	100.00			
0	0	6,915,200	100.65	100.00			
0	608,924,627	176,669,421	100.49	98.36	現 繰 計	軽 油 引 取 税	軽 油 引 取 税
0	0	-276	100.00	100.00			
0	608,924,627	176,669,145	100.48	98.39			
0	0	1,340,700	100.02	100.00	現 繰 計	環 境 性 能 割	環 境 性 能 割
0	0	0	-	-			
0	0	1,340,700	100.02	100.00			
11,500	154,019,777	38,302,185	100.06	99.75	現 繰 計	種 別 割	種 別 割
17,478,202	112,120,816	3,031,911	102.55	48.47			
17,489,702	266,140,593	41,334,096	100.07	99.53			
11,500	154,019,777	39,642,885	100.06	99.77	現 繰 計	計	計
17,478,202	112,120,816	3,031,911	102.55	48.47			
17,489,702	266,140,593	42,674,796	100.06	99.58			
0	0	-1,000	-	-	現 繰 計	証 紙 収 入	証 紙 収 入
0	0	0	-	-			
0	0	-1,000	-	-			
0	0	4,800	100.10	100.00	現 繰 計	釵 区 税	釵 区 税
0	21,600	5,600	150.91	43.46			
0	21,600	10,400	100.21	99.57			
0	0	0	-	-	現 繰 計	固 定 資 産 税	固 定 資 産 税
0	0	0	-	-			
0	0	0	-	-			
0	0	0	-	-	現 繰 計	(旧法による税) 自 動 車 税	(旧法による税) 自 動 車 税
4,007,156	7,459,593	-149,077	90.87	11.45			
4,007,156	7,459,593	-149,077	90.87	11.45			
483,982	3,052,766,624	7,883,625,987	100.99	99.62	現 繰 計	普 通 税 計	普 通 税 計
517,999,503	3,990,634,735	7,149,098	100.28	36.27			
518,483,485	7,043,401,359	7,890,775,085	100.99	99.07			
0	0	79,000	100.42	100.00	現 繰 計	狩 猟 税	狩 猟 税
0	0	0	-	-			
0	0	79,000	100.42	100.00			
0	5,136	2,013,090	101.03	100.00	現 繰 計	産 業 廃 棄 物 税	産 業 廃 棄 物 税
0	0	0	-	-			
0	5,136	2,013,090	101.03	100.00			
0	1,826,811	25,114,165	101.36	99.90	現 繰 計	宿 泊 税	宿 泊 税
0	1,544,856	33,032	101.92	53.11			
0	3,371,667	25,147,197	101.36	99.82			
483,982	3,054,598,571	7,910,832,242	100.99	99.62	現 繰 計	合 計	合 計
517,999,503	3,992,179,591	7,182,130	100.28	36.27			
518,483,485	7,046,778,162	7,918,014,372	100.99	99.07			
463,916,398	7,238,606,268	4,026,126,763	100.54	98.99	現 繰 計	前年度合計	
54,567,087	-191,828,106	-	-	-	現 繰 計	前年度に対する増差額	
111.76	97.35	-	-	-	現 繰 計	前年度に対する比率	
0	14,193,644	-	-	84.20	現 繰 計	(参考)	地 方 法 人 特 別 税
22,593,992	124,731,469	-	-	6.86			
22,593,992	138,925,113	-	-	34.83			
0	401,127,767	-	-	99.54	現 繰 計	(参考)	特 別 法 人 事 業 税
40,284,462	155,576,554	-	-	20.68			
40,284,462	556,704,321	-	-	99.31			

(県税事務所別)

区分		調定額	収入済額	過誤納金額	不納欠損額	収入未済額	収入歩合
事務所							
		円	円	円	円	円	%
博多	現	190,210,345,544	189,420,362,781	1,536,861	55,505	791,464,119	99.58
	繰	1,331,360,828	748,331,900	3,000	48,316,722	534,715,206	56.21
	計	191,541,706,372	190,168,694,681	1,539,861	48,372,227	1,326,179,325	99.28
東福岡	現	78,090,780,200	77,429,702,938	290,200	48,222	661,319,240	99.15
	繰	1,709,270,435	592,206,007	0	142,776,288	974,288,140	34.65
	計	79,800,050,635	78,021,908,945	290,200	142,824,510	1,635,607,380	97.77
西福岡	現	65,622,328,284	65,355,121,265	543,492	272,674	267,477,837	99.59
	繰	485,120,859	128,652,344	21,000	15,193,065	341,296,450	26.52
	計	66,107,449,143	65,483,773,609	564,492	15,465,739	608,774,287	99.06
筑紫	現	26,026,428,453	25,800,253,144	491,964	10,500	226,656,773	99.13
	繰	595,472,663	188,337,796	0	47,458,333	359,676,534	31.63
	計	26,621,901,116	25,988,590,940	491,964	47,468,833	586,333,307	97.62
北九州東	現	46,112,963,759	45,687,088,676	1,178,490	0	427,053,573	99.08
	繰	936,307,122	336,802,993	37,400	58,238,907	541,302,622	35.97
	計	47,049,270,881	46,023,891,669	1,215,890	58,238,907	968,356,195	97.82
北九州西	現	23,967,489,937	23,851,277,333	313,920	0	116,526,524	99.52
	繰	270,350,348	75,328,484	0	34,899,217	160,122,647	27.86
	計	24,237,840,285	23,926,605,817	313,920	34,899,217	276,649,171	98.72
飯塚・直方	現	23,511,612,651	23,333,159,455	68,862	44,741	178,477,317	99.24
	繰	532,595,349	157,599,450	0	26,606,124	348,389,775	29.59
	計	24,044,208,000	23,490,758,905	68,862	26,650,865	526,867,092	97.70
久留米	現	54,955,055,178	54,569,931,781	552,131	52,340	385,623,188	99.30
	繰	1,216,883,220	340,029,156	45,000	144,510,847	732,388,217	27.94
	計	56,171,938,398	54,909,960,937	597,131	144,563,187	1,118,011,405	97.75
税務課	現	299,362,841,869	299,362,841,869	0	0	0	100.00
	繰	0	0	0	0	0	-
	計	299,362,841,869	299,362,841,869	0	0	0	100.00
合計	現	807,859,845,875	804,809,739,242	4,975,920	483,982	3,054,598,571	99.62
	繰	7,077,360,824	2,567,288,130	106,400	517,999,503	3,992,179,591	36.27
	計	814,937,206,699	807,377,027,372	5,082,320	518,483,485	7,046,778,162	99.07

4 県税調定収入対比表

科 目	令和2年度			
	調 定 額 (滞納繰越分を含む)	決 算 額	対前年度比	
			調定額	決算額
	円	円	%	%
県 民 税				
個人県民税	135,655,821,032	130,596,433,468	100.99	101.32
県民税配当割	3,874,618,050	3,874,618,050	91.11	91.11
県民税株式等譲渡所得割	5,056,526,141	5,056,526,141	194.28	194.28
法人県民税	18,643,288,675	18,267,978,676	70.55	69.54
県民税利子割	782,384,263	782,384,263	108.75	108.75
計	164,012,638,161	158,577,940,598	97.44	97.44
事 業 税				
個人事業税	7,614,212,879	7,362,432,536	102.25	102.12
法人事業税	141,180,601,582	138,887,671,090	97.10	95.98
計	148,794,814,461	146,250,103,626	97.36	96.27
地 方 消 費 税				
譲渡割	141,565,224,299	141,565,224,299	117.31	117.31
貨物割	59,756,066,254	59,756,066,254	98.63	98.63
計	201,321,290,553	201,321,290,553	111.06	111.06
不 動 産 取 得 税	18,483,146,646	17,711,643,067	111.65	110.74
県 た ば こ 税	5,818,151,106	5,818,093,055	94.81	94.80
ゴ ル フ 場 利 用 税	979,485,300	953,880,300	95.05	92.71
自 動 車 取 得 税	-	-	-	-
軽 油 引 取 税	37,708,193,062	37,080,022,922	94.28	94.42
自 動 車 税				
環境性能割	3,816,118,700	3,816,118,700	206.85	206.85
種別割	59,814,990,682	59,666,106,363	12,152.39	12,122.14
計	63,631,109,382	63,482,225,063	2,722.66	2,716.29
鉦 区 税	5,016,407	4,279,084	95.52	94.67
固 定 資 産 税	-	-	-	-
(旧法)自動車税	360,619,751	180,469,817	0.60	0.30
普通税計	641,114,464,829	631,379,948,085	101.38	101.15
自動車取得税(旧法)	-	-	-	-
軽油引取税(旧法)	0	0	-	-
狩 猟 税	18,030,300	18,030,300	98.96	98.96
産 業 廃 棄 物 税	176,044,284	176,044,284	89.81	89.81
宿 泊	633,826,100	626,951,223	-	-
目的税計	827,900,684	821,025,807	386.45	383.24
合 計	641,942,365,513	632,200,973,892	101.48	101.25

<新法・旧法合算額>

自動車税種別割+(旧法)自動車税	60,175,610,433	59,846,576,180	99.68	99.78
------------------	----------------	----------------	-------	-------

科 目	令和3年度			
	調 定 額 (滞納繰越分を含む)	決 算 額	対前年度比	
			調定額	決算額
	円	円	%	%
県 民 税				
個人県民税	133,541,553,543	129,024,596,929	98.44	98.80
県民税配当割	6,204,608,595	6,204,608,595	160.13	160.13
県民税株式等譲渡所得割	7,239,669,310	7,239,669,310	143.17	143.17
法人県民税	17,135,339,474	16,955,490,620	91.91	92.82
県民税利子割	599,848,230	599,848,230	76.67	76.67
計	164,721,019,152	160,024,213,684	100.43	100.91
事 業 税				
個人事業税	7,880,232,330	7,653,432,119	103.49	103.95
法人事業税	163,977,128,993	162,807,883,944	116.15	117.22
計	171,857,361,323	170,461,316,063	115.50	116.55
地 方 消 費 税				
譲渡割	152,375,284,104	152,375,284,104	107.64	107.64
貨物割	81,160,957,878	81,160,957,878	135.82	135.82
計	233,536,241,982	233,536,241,982	116.00	116.00
不 動 産 取 得 税	17,144,880,489	16,678,775,443	92.76	94.17
県 た ば こ 税	6,213,622,335	6,213,581,600	106.80	106.80
ゴ ル フ 場 利 用 税	1,110,742,650	1,096,414,650	113.40	114.94
自 動 車 取 得 税	-	-	-	-
軽 油 引 取 税	38,623,795,243	38,023,004,623	102.43	102.54
自 動 車 税				
環境性能割	3,815,457,600	3,815,457,600	99.98	99.98
種別割	60,026,047,928	59,842,294,267	100.35	100.30
計	63,841,505,528	63,657,751,867	100.33	100.28
鉦 区 税	5,183,623	4,446,800	103.33	103.92
固 定 資 産 税	-	-	-	-
(旧法)自動車税	134,375,159	37,387,474	37.26	20.72
普通税計	697,188,727,484	689,733,134,186	108.75	109.24
狩 猟 税	18,004,400	18,004,400	99.86	99.86
産 業 廃 棄 物 税	163,181,019	163,181,019	92.69	92.69
宿 泊	893,543,577	892,498,600	140.98	142.36
目的税計	1,074,728,996	1,073,684,019	129.81	130.77
合 計	698,263,456,480	690,806,818,205	108.77	109.27

＜新法・旧法合算額＞

自動車税種別割+(旧法)自動車税	60,160,423,087	59,879,681,741	99.97	100.06
------------------	----------------	----------------	-------	--------

科 目	令和4年度			
	調 定 額 (滞納繰越分を含む)	決 算 額	対前年度比	
			調定額	決算額
	円	円	%	%
県 民 税				
個人県民税	137,487,933,063	132,859,093,361	102.96	102.97
県民税配当割	5,254,425,708	5,254,425,708	84.69	84.69
県民税株式等譲渡所得割	4,370,752,998	4,370,752,998	60.37	60.37
法人県民税	16,651,433,640	16,467,903,616	97.18	97.12
県民税利子割	311,833,632	311,833,632	51.99	51.99
計	164,076,379,041	159,264,009,315	99.61	99.52
事 業 税				
個人事業税	10,010,640,451	9,627,240,444	127.03	125.79
法人事業税	173,847,880,194	172,421,905,952	106.02	105.91
計	183,858,520,645	182,049,146,396	106.98	106.80
地 方 消 費 税				
譲渡割	147,226,914,148	147,226,914,148	96.62	96.62
貨物割	114,419,862,421	114,419,862,421	140.98	140.98
計	261,646,776,569	261,646,776,569	112.04	112.04
不 動 産 取 得 税	19,558,720,305	19,113,250,756	114.08	114.60
県たばこ税	6,610,716,792	6,610,716,792	106.39	106.39
ゴルフ場利用税	1,105,801,550	1,096,249,550	99.56	99.98
自動車取得税	-	-	-	-
軽油引取税	38,509,312,990	37,895,007,891	99.70	99.66
自動車税				
環境性能割	4,996,724,100	4,996,724,100	130.96	130.96
種別割	60,859,264,979	60,633,965,299	101.39	101.32
計	65,855,989,079	65,630,689,399	103.16	103.10
鉦 区 税	5,361,923	4,675,800	103.44	105.15
固定資産税	-	-	-	-
(旧法)自動車税	57,742,825	8,511,100	42.97	22.76
普通税計	741,285,321,719	733,319,033,568	106.32	106.32
狩 猟 税	18,584,300	18,584,300	103.22	103.22
産業廃棄物税	210,066,528	210,066,528	128.73	128.73
宿泊	1,314,060,129	1,312,073,305	147.06	147.01
目的税計	1,542,710,957	1,540,724,133	143.54	143.50
合 計	742,828,032,676	734,859,757,701	106.38	106.38

＜新法・旧法合算額＞

自動車税種別割+(旧法)自動車税	60,917,007,804	60,642,476,399	101.26	101.27
------------------	----------------	----------------	--------	--------

科 目	令和5年度			
	調 定 額 (滞納繰越分を含む)	決 算 額	対前年度比	
			調定額	決算額
	円	円	%	%
県 民 税				
個人県民税	139,328,086,664	134,650,824,878	101.34	101.35
県民税配当割	6,130,262,202	6,130,262,202	116.67	116.67
県民税株式等譲渡所得割	7,599,642,246	7,599,642,246	173.87	173.87
法人県民税	16,072,899,512	15,912,090,567	96.53	96.62
県民税利子割	299,685,865	299,685,865	96.10	96.10
計	169,430,576,489	164,592,505,758	103.26	103.35
事 業 税				
個人事業税	8,497,072,894	8,140,105,089	84.88	84.55
法人事業税	175,500,160,180	174,340,384,585	100.95	101.11
計	183,997,233,074	182,480,489,674	100.08	100.24
地 方 消 費 税				
譲渡割	144,678,554,895	144,678,554,895	98.27	98.27
貨物割	124,982,606,145	124,982,606,145	109.23	109.23
計	269,661,161,040	269,661,161,040	103.06	103.06
不 動 産 取 得 税	19,594,073,933	19,172,346,221	100.18	100.31
県 た ば こ 税	6,703,752,635	6,703,752,635	101.41	101.41
ゴ ル フ 場 利 用 税	1,077,838,050	1,068,514,550	97.47	97.47
自 動 車 取 得 税	207,638,300	207,638,300	-	-
軽 油 引 取 税	38,465,168,796	37,857,013,072	99.89	99.90
自 動 車 税				
環境性能割	5,901,366,900	5,901,366,900	118.10	118.10
種別割	60,719,640,965	60,454,506,013	99.77	99.70
計	66,621,007,865	66,355,872,913	101.16	101.10
鉦 区 税	5,605,823	4,934,100	104.55	105.52
固 定 資 産 税	-	-	-	-
(旧法)自動車税	27,378,048	4,346,143	47.41	51.06
普 通 税 計	755,791,434,053	748,108,574,406	101.96	102.02
狩 猟 税	18,411,700	18,411,700	99.07	99.07
産 業 廃 棄 物 税	195,408,253	195,408,253	93.02	93.02
宿 泊	1,736,349,292	1,733,054,404	132.14	132.09
目 的 税 計	1,950,169,245	1,946,874,357	126.41	126.36
合 計	757,741,603,298	750,055,448,763	102.01	102.07

<新法・旧法合算額>

自動車税種別割+(旧法)自動車税	60,747,019,013	60,458,852,156	99.72	99.70
------------------	----------------	----------------	-------	-------

科 目	令和6年度			
	調 定 額 (滞納繰越分を含む)	決 算 額	対前年度比	
			調定額	決算額
	円	円	%	%
県 民 税				
個人県民税	132,184,990,999	127,673,401,796	94.87	94.82
県民税配当割	9,047,840,914	9,047,840,914	147.59	147.59
県民税株式等譲渡所得割	12,701,471,535	12,701,471,535	167.13	167.13
法人県民税	18,622,752,920	18,453,270,649	115.86	115.97
県民税利子割	785,597,616	785,597,616	262.14	262.14
計	173,342,653,984	168,661,582,510	102.31	102.47
事 業 税				
個人事業税	8,849,534,972	8,433,763,437	104.15	103.61
法人事業税	199,059,056,806	197,908,590,437	113.42	113.52
計	207,908,591,778	206,342,353,874	113.00	113.08
地 方 消 費 税				
譲渡割	175,686,274,437	175,686,274,437	121.43	121.43
貨物割	123,676,567,432	123,676,567,432	98.96	98.96
計	299,362,841,869	299,362,841,869	111.01	111.01
不 動 産 取 得 税	19,529,307,661	19,122,924,923	99.67	99.74
県 た ば こ 税	6,611,072,445	6,611,072,445	98.62	98.62
ゴ ル フ 場 利 用 税	1,064,907,200	1,064,907,200	98.80	99.66
自 動 車 取 得 税	0	0	-	-
軽 油 引 取 税	37,762,868,772	37,153,944,145	98.17	98.14
自 動 車 税				
環境性能割	6,573,770,700	6,573,770,700	111.39	111.39
種別割	60,670,393,528	60,387,696,096	99.92	99.89
計	67,244,164,228	66,961,466,796	100.94	100.91
鉦 区 税	4,981,000	4,959,400	88.85	100.51
固 定 資 産 税	-	-	-	-
(旧法)自動車税	12,949,672	1,482,923	47.30	34.12
普 通 税 計	812,844,338,609	805,287,536,085	107.55	107.64
狩 猟 税	18,691,000	18,691,000	101.52	101.52
産 業 廃 棄 物 税	196,991,226	196,986,090	100.81	100.81
宿 泊	1,877,185,864	1,873,814,197	108.11	108.12
目 的 税 計	2,092,868,090	2,089,491,287	107.32	107.33
合 計	814,937,206,699	807,377,027,372	107.55	107.64

＜新法・旧法合算額＞

自動車税種別割+(旧法)自動車税	60,683,343,200	60,389,179,019	99.90	99.88
------------------	----------------	----------------	-------	-------

