

福岡県における 一般廃棄物処理の現況

令和6年度版



福岡県環境部

【施設概要】

事業主体：北九州市
施設名称：北九州市日明工場
所在地：北九州市小倉北区西港町 96 番地の 2
処理方式：連続焼却式ストーカー炉
処理能力：508t/日 (254t/日×2 炉)
敷地面積：33,933 m²
処理対象物：可燃ごみ、可燃性粗大ごみ
竣工：令和 7 年 3 月

【施設の特長】

〈1〉エネルギーの有効活用

18,000kW の高効率発電設備の導入により、ごみ焼却時に発生する熱エネルギーを有効活用し、地域のエネルギー供給に貢献するとともに、CO₂ の削減に寄与しています。

〈2〉災害への備え

地震と高潮を想定した施設整備を行うとともに、外部の電力が遮断された場合においても非常用発電設備により単独での起動、自立運転が可能です。

〈3〉体験型・参加型の見学

実物大のイメージ展示や映像により体感しながら焼却工場のごみ処理を学習してもらうだけでなく、3R に関する設問に投票を行うことで自ら考えながら SDGs への理解を深める参加型のプログラムを設け、小学生や一般来場者が楽しみながら学べる場を提供します。



目 次

I	一般廃棄物処理の現況	
1	総括表	1
2	し尿処理施設整備状況	5
3	ごみ処理施設整備状況	8
4	最終処分場整備状況	12
5	民間設置施設整備状況	14
II	経年変化	
1	し尿及びごみ処理状況	16
2	施設数	18
III	統計表	
	第1表 行政区域の状況及び決算額	20
	第2表 一般廃棄物処理業者関係	
1	委託許可業者件数	23
2	業者数従業員数	26
3	収集運搬機材	28
4	廃棄物処理事業従事職員数	31
	第3表 し尿関係	
1	し尿処理人口の内訳	34
2	し尿収集の状況	37
3	し尿処理の内訳	43
	第4表 ごみ関係	
1	ごみ収集の概要	51
2	手数料	55
3	ごみ処理の概要	75
4	ごみ収集の状況	85
5	ごみ処理の内訳	91
6	ごみ処理のうち「その他の中間処理」及び「資源化総量」の内訳	97
7	資源化の状況	103
8	ごみ処理フローシート	106
IV	参考資料	
1	各市町村廃棄物処理事業担当課一覧表	107
2	一部事務組合一覧表	109

I 一般廃棄物処理の現況

- 1 総括表
- 2 し尿処理施設整備状況
- 3 ごみ処理施設整備状況
- 4 最終処分場整備状況
- 5 民間設置施設整備状況

1 総括表

令和7年3月31日現在

(1)総括事項

ア 行政区域の状況(第1表)

行政区域人口※	5,136,031 人
---------	-------------

※人口は令和6年10月1日現在(外国人住民も含まれる。)

イ 決算額(第1表)

し尿処理事業決算額 (千円)				ごみ処理事業決算額 (千円)			
建設・改良費	処理及び維持管理費	その他	計	建設・改良費	処理及び維持管理費	その他	計
928,130	8,529,158	854,819	10,312,107	16,726,653	94,608,532	1,901,007	113,236,192

ウ 許可・委託業者件数(第2表)

区 分			件 数
し尿	収集運搬	委託業 (法第6条の2)	35
		許可業 (法第7条)	159
	中間処理	委託業 (法第6条の2)	7
		許可業 (法第7条)	0
	最終処分	委託業 (法第6条の2)	4
		許可業 (法第7条)	0
ごみ	収集運搬	委託業 (法第6条の2)	262
		許可業 (法第7条)	491
	中間処理	委託業 (法第6条の2)	85
		許可業 (法第7条)	41
	最終処分	委託業 (法第6条の2)	19
		許可業 (法第7条)	0

(2)し尿関係

ア し尿処理人口の内訳(第3表-1)

(人)

水洗化人口	浄化槽人口					非水洗化人口		
	公共 下水道	コミュニティ・ プラント	集落排水 施設等	合併処理 浄化槽人口	浄化槽人口	計画収集 人口	自家処理 人口	
4,836,522	4,218,209	5,732	30,297					582,284
(94.2%)	(82.1%)	(0.1%)	(0.6%)	(11.3%)	(9.9%)	(5.8%)	(5.8%)	(0.0%)

※数値については端数処理により合計が合わない場合がある。

イ し尿収集の状況(第3表-2)

(kl/年)

区分	収 集 総 量				自家 処理量
	直営	委託	許可		
し尿	493,841	17,245	137,863	338,734	549
浄化槽汚泥	540,806	5,696	28,801	506,309	0
計	1,034,647	22,941	166,664	845,043	549

ウ し尿処理(第3表-3)

(kl/年)

区分	し尿処理 施設	下水道 投入	農地 還元	その他	計
し尿	443,107	34,890	2	15,842	493,841
浄化槽汚泥	454,134	53,958	2	32,712	540,806
計	897,241	88,848	4	48,554	1,034,647

(3)ごみ関係

ア ごみ収集の状況(第4表-4)

(t/年)

収集総量	資源化						直接搬入 ごみ	合計	自家 処理量
	混合 ごみ	可燃 ごみ	不燃 ごみ	資源 ごみ	その他	粗大 ごみ			
1,260,194	159,347	964,339	33,771	82,098	180	20,458	330,122	1,590,316	171

※災害廃棄物を含む

※端数処理により、計が一致しない場合がある。

イ ごみ処理内訳(第4表-5)

(t/年)

処理総量	資源化					資源化 総量	残渣量 (埋立)	焼却総量
	直接焼却	直接埋立	ごみ 燃料化 施設	その他の 中間処理	直接 資源化			
1,589,974	1,221,122	11,446	101,506	141,210	114,690	305,312	138,869	1,265,312

※資源化総量とは、直接資源化及び中間処理後再生利用量の合計である。

※災害廃棄物を含む

※端数処理により、計が一致しない場合がある。

(4)浄化槽関係(処理方式別設置基数)

ア 旧構造基準適用のもの

区分 人槽	単 独 処 理				合 併 処 理				合計
	腐敗型	ばっ気型	その他	計	散水ろ床	活性汚泥	その他	計	
～ 20	602	2,264	6,758	9,624			136	136	9,760
21 ～ 100	395	762	2,236	3,393	1	2	52	55	3,448
101 ～ 200	69	97	256	422			45	45	467
201 ～ 300	23	23	72	118			26	26	144
301 ～ 500	10	15	49	74		3	39	42	116
501 ～ 1,000	1		2	3		2	21	23	26
1,001 ～ 2,000			2	2			11	11	13
2,001 ～ 3,000			1	1			3	3	4
3,001 ～ 4,000									
4,001 ～ 5,000									
5,001 ～ 10,000			1	1			1	1	2
10,001 ～									
合計	1,100	3,161	9,377	13,638	1	7	334	342	13,980

イ 新構造基準適用のもの

区分 人槽	単 独 処 理					合 併 処 理								合計
	分離 接触 ばっ気	分離 ばっ気	散水 ろ床	その他	計	分離 接触 ばっ気	嫌気 ろ床 ばっ気	回転板	接触 ばっ気	散水 ろ床	長時間 ばっ気 活性 汚泥	その他	計	
5 ～ 10	15,124	1,387		5,625	22,136	90	38,893					91,224	131,670	153,806
11 ～ 20						831	632							
21 ～ 50	2,641	165		1,007	3,813	1,326	497					5,218	7,041	10,854
51 ～ 100	140	29		78	247	35	45		1,247			1,108	2,435	2,682
101 ～ 200	55	11		54	120	14	19		886		2	535	1,456	1,576
201 ～ 300	14	3		26	43	5	3		406		24	152	590	633
301 ～ 500	7	1		16	24	3	5	1	240		37	118	404	428
501 ～ 1,000				1	1	1	2		88		28	51	170	171
1,001 ～ 2,000				2	2	1	2		36		28	31	98	100
2,001 ～ 3,000									5		11	14	30	30
3,001 ～ 4,000											6	2	8	8
4,001 ～ 5,000									1		2	1	4	4
5,001 ～ 10,000											1	1	2	2
10,001 ～												1	1	1
合計	17,981	1,596		6,809	26,386	2,306	40,098	1	2,909		139	98,456	143,909	170,295

(5) 廃棄物処理施設

ア し尿処理施設

施設数	処理能力(kl/日)	年間処理量(kl/年)
28施設	3,507.6	909,272

イ 地域し尿処理施設(コミュニティ・プラント)

施設数	処理能力(m ³ /日)	年間汚水処理量(m ³ /年)
12施設	3,794.0	1,087,362

ウ 可燃ごみ処理施設

施設数	処理能力(t/日)	年間処理量(t/年)
34施設	7,898.0	1,371,313

エ 粗大ごみ処理施設等

施設数	処理能力(t/日)	年間処理量(t/年)
35施設	1,312.6	96,932

オ 最終処分場

施設数	埋立地面積(m ²)	全体容量(m ³)	残余容量(m ³)
26箇所	1,230,132	16,589,089	4,415,028

2 し尿処理施設整備状況

(1)し尿処理施設

令和7年3月31日

市町村圏	設置者	施設名	施設所在地	竣工年月	方式	能力 (kl/日)
福岡	福岡市	中部汚泥再生処理センター	福岡市中央区那の津2-11-3	平成27年11月	固液分離	65
	古賀市	古賀市海津木苑	古賀市鹿部字ウツギ459	昭和58年5月	標脱	67
	宇美町・志免町衛生施設組合	宇美志免浄化センター	糟屋郡志免町大字吉原443	平成13年3月	高負荷	70
	糸島市	糸島市し尿処理センター	糸島市前原1828番地1	平成7年3月	高負荷	96
	須恵町外二ヶ町清掃施設組合	酒水園	糟屋郡粕屋町大字酒殿1-1	昭和57年10月	標脱	100
甘木・朝倉	朝倉市	環境センター	朝倉市堤4-6	平成19年4月	高負荷膜分離	73
久留米	両筑衛生施設組合	両筑苑	久留米市北野町今山2399	昭和57年10月	標脱	300
	うきは久留米環境施設組合	耳納衛生センター	久留米市田主丸町鷹取891-1	平成6年3月	標脱	91
八女・筑後	八女市	八女市星野自給肥料供給施設	八女市星野村10730番地73	昭和56年3月	液肥堆肥化	9.7
	筑後市	筑後市衛生センター	筑後市大字高江190	昭和58年11月	標脱	75
	大木町	おおき循環センター	三潆郡大木町大字横溝1331-1	平成18年10月	高負荷嫌気消化	41.4
	八女中部衛生施設事務組合	八女中部汚泥再生処理センター	八女市大字北田形1027-1	令和3年4月	高負荷堆肥化	171
有明	大牟田市	大牟田市東部環境センター	大牟田市大浦町14-10	平成15年3月	高負荷	359
	大川柳川衛生組合	筑水園	大川市大字紅粉屋1201-2	平成6年6月	高負荷	195
	みやま市	バイオマスセンター	みやま市山川町重富12番地	平成30年12月	高負荷膜分離	130

市町村圏	設置者	施設名	施設所在地	竣工年月	方式	能力 (kl/日)
飯塚	ふくおか県央環境 広域施設組合	飯塚市環境センター	飯塚市目尾451-1	平成8年3月	高負荷	108
		汚泥再生処理センター	嘉麻市山野135-10	平成18年6月	高負荷 膜分離	146
		嘉麻市嘉麻浄化センター	嘉麻市西郷1101	平成9年3月	高負荷	60
		穂波苑	飯塚市楽市728-1	平成15年2月	高負荷 膜分離	152
田川	田川地区広域環境 衛生施設組合	田川地区クリーンセンター	田川郡大任町大字大行事 2259番地	令和3年8月	標脱	390
直方・ 鞍手	直方市	直方市汚泥再生処理センター	直方市大字知古189-1	令和4年2月	高負荷	113
	鞍手町	鞍手町衛生センター	鞍手郡鞍手町 大字中山3395	昭和55年4月	好気消化	45
	宮若市	緑水園	宮若市芹田335-1	平成9年2月	高負荷 膜分離	97
北九州	遠賀・中間地域広域 行政事務組合	曲水苑	遠賀郡水巻町 猪熊10丁目1-32	平成8年3月	標脱	220
京 築	行橋市	音無苑	行橋市大字松原651	昭和60年12月	標脱	191
	苅田町	苅田町清掃事務所 第二工場	京都郡苅田町 鳥越町1番地3	昭和55年3月	標脱	100
	築上町	築上町有機液肥 製造施設	築上郡築上町湊1287	平成6年3月	液肥堆肥化	23
		築上町第2有機液肥製造施設	築上郡築上町湊1310	平成29年10月	液肥堆肥化	19.52
計			28施設			3,507.6

(注) 嫌気消化:嫌気性消化・活性汚泥処理方式
好二段:好気性処理のうち二段活性汚泥処理方式
高負荷:高負荷脱窒素処理方式
(注) 端数処理により、計が一致しない場合がある。

好気消化:好気性消化・活性汚泥処理方式
標脱:標準脱窒素処理方式
膜分離:膜分離処理方式

(2)地域し尿処理施設(コミュニティ・プラント)

令和7年3月31日

市町村圏	設置者	施設名	施設所在地	竣工年月	方式	能力 (m ³ /日)
飯塚	嘉麻市	木城団地汚水処理施設	嘉麻市上山田818-2	昭和59年2月	長時間ばっ気	174
		鶴谷団地汚水処理施設	嘉麻市上山田528-4	平成3年3月	長時間ばっ気	103
		望ヶ丘団地 汚水処理施設	嘉麻市下山田36-30	平成14年3月	長時間ばっ気	74
	飯塚市	中央東団地 地域し尿処理施設	飯塚市鹿毛馬1667-13	昭和62年1月	接触ばっ気	85
	桂川町	桂川町泉ヶ丘団地 汚水処理施設	嘉穂郡桂川町大字土師2076-1	昭和58年3月	長時間ばっ気	120
		桂川町桂ヶ丘団地 汚水処理施設	嘉穂郡桂川町 大字土師2270-91	昭和63年3月	長時間ばっ気	105
田川	田川市	星美台汚水処理施設	田川市大字糺1700-404	平成10年3月	膜分離活性汚泥	250
	糸田町	糸田町大熊団地コミュニティプラント	田川郡糸田町4045番地95	平成8年	長時間ばっ気	68
	福智町	福智町赤池二反ヶ浦地区 汚水処理施設(1号施設)	田川郡福智町赤池970-13	昭和58年4月	接触ばっ気	395
		福智町赤池二反ヶ浦地区 汚水処理施設(2号施設)	田川郡福智町赤池970-12	昭和62年3月	長時間ばっ気	430
		福智町伊方東ヶ丘地区 汚水処理施設	田川郡福智町伊方4448-2	昭和59年4月	接触ばっ気	170
直方	直方市	直方市頓野住宅団地 汚水処理場	直方市大字頓野 字浦田2535-9	昭和52年3月	標準活性汚泥	1,820
計			12施設			3,794

(注) 端数処理により、計が一致しない場合がある。

3. ごみ処理施設整備状況

(1) 可燃ごみ処理施設

令和7年3月31日現在

市町村圏	設置者	施設名	施設所在地	竣工年月	型式	能力 (t/日)
福岡	福岡市	西部工場	福岡市西区拾六町1191	平成4年3月	ス・全連	250 × 3炉
		臨海工場	福岡市東区箱崎ふ頭4丁目13-42	平成13年3月	ス・全連	300 × 3炉
	㈱福岡クリーンエナジー	株式会社福岡クリーンエナジー 東部工場	福岡市東区蒲田5丁目11-2	平成17年8月	ス・全連	300 × 3炉
	須恵町外二ヶ町 清掃施設組合	クリーンパーク わかすぎごみ燃料化施設	糟屋郡篠栗町大字若杉779-18	平成14年12月	RDF	59 × 3炉
	糸島市	クリーンセンター ごみ溶融処理施設	糸島市志摩西貝塚122番地	平成12年3月	ガ溶・全連	100 × 2炉
	玄界環境組合	古賀清掃工場焼却施設	古賀市筵内1976番外	平成15年3月	ガ溶・全連	130 × 2炉
		宗像清掃工場ガス化溶融施設	宗像市池浦600番地1	平成15年6月	ガ溶・全連	80 × 2炉
	筑紫野・小郡・基山 清掃施設組合	クリーンヒル宝満熱回収施設	筑紫野市大字原田1385番地1外29筆	平成20年3月	ガ溶・全連	125 × 2炉
	福岡都市圏南部 環境事業組合	福岡都市圏南部工場	春日市大字下白水104-5	平成28年3月	ス・全連	170 × 3炉
朝倉	甘木・朝倉・三井 環境施設組合	サン・ポート溶融施設	朝倉郡筑前町栗田8-3外29筆	平成14年12月	ガ溶・全連	60 × 2炉
久留米	久留米市	上津クリーンセンター	久留米市上津町2199番地の35	平成5年3月	ス・全連	100 × 3炉
		宮ノ陣クリーンセンター	久留米市宮ノ陣町八丁島2225	平成28年6月	ス・全連	82 × 2炉
	大川市	大川市清掃センター	大川市大字中古賀1110番地	平成4年8月	流・准連	45 × 2炉
	うきは久留米 環境施設組合	耳納クリーンステーション	うきは市吉井町富永2015	平成16年8月	RDF	61 × 1炉
八女・筑後	八女西部広域 事務組合	八女西部クリーンセンター	筑後市大字前津2088番地の6	平成12年3月	ガ溶・全連	110 × 2炉
有明	有明生活環境施設組合	有明ひまわりセンター	柳川市橋本町字西区631-7外10筆	令和4年2月	ス・全連	46 × 2炉
	大牟田・荒尾 清掃施設組合	大牟田・荒尾RDFセンター	大牟田市健老町468	平成14年11月	RDF	75 × 3炉
	大牟田リサイクル 発電(株)	大牟田リサイクル発電所	大牟田市健老町472	平成14年12月	流・全連	315 × 1炉
飯塚	ふくおか県央環境 広域施設組合	飯塚市クリーンセンター	飯塚市吉北118-2	平成10年4月	ガ溶・全連	90 × 2炉
		嘉麻クリーンセンター	嘉麻市上815番地	昭和62年3月	ス・准連・+溶	20 × 2炉
		桂苑	嘉穂郡桂川町九郎丸275の21	平成6年3月	流・准連	37 × 2炉

市町村圏	設置者	施設名	施設所在地	竣工年月	型式	能力 (t/日)
田川	田川地区清掃施設組合	田川市川崎町清掃センター	田川郡川崎町大字川崎3419-3番地	昭和62年3月	ス・全連	45 × 2炉
	下田川清掃施設組合	下田川塵芥清掃センター	田川郡福智町赤池474の5	昭和50年3月	ス・バ	20 × 2炉
	田川郡東部環境衛生施設組合	田川郡東部じん芥処理センター	田川郡添田町大字中元寺815番地251	平成7年12月	ス・バ	22 × 2炉
直方・ 数手	直方市	直方市可燃物中継所	直方市大字上新入字大久保1923-1	平成13年3月	中継	113
	宮若市外二町 じん芥処理施設組合	くらじクリーンセンター	宮若市本城1593番地38	平成14年9月	RDF	66 × 1炉
北九州	北九州市	日明工場	北九州市小倉北区西港町96番地2	平成3年3月	ス・全連	200 × 3炉
		新門司工場	北九州市門司区新門司3丁目79番地	平成19年3月	ガ溶・全連	240 × 3炉
		皇后崎工場	北九州市八幡西区夕原町2番1号	平成10年7月	ス・全連	270 × 3炉
	遠賀・中間地域 広域行政事務組合	遠賀・中間リレーセンター	遠賀郡岡垣町大字糖塚103番1	平成19年3月	中継	199
京 築	苅田エコプラント(株)	苅田エコプラント	京都府苅田町鳥越町1番地	平成10年11月	RDF	42 × 1炉
	築上町	ごみ固形燃料化施設	築上郡築上町築城1784番地	平成12年3月	RDF	25 × 1炉
	豊前市外二町 清掃施設組合	豊前市外二町 清掃センター	豊前市大字八屋322-45	平成14年2月	ス・准連・+溶	35 × 2炉
	行橋市みやこ町 清掃施設組合	みやこ処理場	行橋市大字西谷477番地	平成17年3月	中継	143
計			34施設			7,898

(注) 全連:全連続運転(24時間運転)

准連:准連続運転(16時間運転)

バ:バッチ運転(ごみを一定程度まとめて処理する運転方式)

固:固定床炉(炉床が固定されているもの)

ス:ストーカ炉(炉床をストーカ(火格子)とし、機械的に動かすことにより、ごみを移動させながら燃焼させるもの)

流:流動床炉(高温の砂を下部から供給される空気によって流動させ、その中でごみを燃焼させるもの)

ガ溶:ガス化溶解炉(ごみを高温・還元雰囲気下でガス化するとともに、灰を溶解するもの)

+溶:焼却炉(ストーカ炉など)に灰溶解炉を併設しているもの

RDF: RDF(ごみ固形化燃料)の製造施設(燃料化施設)

中継:破碎、圧縮等(中継施設)

(注) 能力の計は、燃料化施設(RDF製造施設)及び中継施設を除く。

(注) 端数処理により、計が一致しない場合がある。

(2)粗大ごみ処理施設等

令和7年3月31日現在

市町村圏	設置者	施設名	施設所在地	竣工年月	処理方式／ 施設の種類	能力 (t/日)	
福岡	福岡市	西部工場 粗大ごみ処理施設	福岡市西区拾六町1191	平成4年3月	破碎	50	
		東部資源化センター	福岡市東区蒲田5丁目11-1	昭和61年9月	併用	175	
		西部資源化センター	福岡市西区拾六町1191	平成6年7月	併用	100	
		臨海工場 粗大ごみ処理施設	福岡市東区箱崎ふ頭4丁目13-42	平成13年3月	破碎	50	
	太宰府市	環境美化センター	太宰府市石穴3467-36	平成3年3月	併用	21	
	那珂川市	エコピア・なかがわ	那珂川市大字安德61番地18	平成17年10月	選別	16	
	糸島市	糸島市クリーンセンター リサイクルプラザ	糸島市志摩西貝塚122番地	平成12年3月	選別 圧縮梱包	35	
	岡	玄界環境組合	古賀清掃工場	古賀市筵内1976番外	平成15年3月	選別、破碎 圧縮梱包	48
			宗像清掃工場	宗像市池浦600番地1	平成15年6月	選別、破碎 圧縮梱包	40
		須恵町外二ヶ町 清掃施設組合	クリーンパークわかすぎ リサイクルプラザ	糟屋郡篠栗町大字若杉779-18	平成15年2月	併用	30
		宇美町・志免町 衛生施設組合	宇美志免リサイクルセンター	糟屋郡宇美町ゆりが丘3丁目2番1号	平成21年7月	選別、破碎 圧縮梱包	12
		春日大野城 衛生施設組合	春日大野城リサイクルプラザ	春日市春日公園6丁目2番地	平成7年3月	選別、破碎 圧縮	45
		筑紫野・小郡・基山 清掃施設組合	クリーンヒル宝満 リサイクルセンター	筑紫野市大字原田1385番地1外29筆	平成20年3月	破碎 選別	44
甘木・ 朝倉	甘木・朝倉・三井 環境施設組合	サン・ポトリサイクルプラザ	朝倉郡筑前町栗田8-3外29筆	平成14年12月	選別、破碎 圧縮梱包	30	
久留米	うきは久留米 環境施設組合	耳納クリーンステーション	うきは市吉井町富永2015	平成16年8月	選別 その他	18	
	久留米市	宮ノ陣クリーンセンター	久留米市宮ノ陣町八町島2225	平成28年2月	選別圧縮	22.5	
八女・ 筑後	八女西部広域 事務組合	八女西部クリーンセンター	筑後市大字前津2088番地の6	平成12年3月	選別 その他	50	
		八女西部リサイクルプラザ	筑後市大字前津2105-2	平成12年4月	選別圧縮	22	
有明	大牟田市	大牟田市リサイクルプラザ	大牟田市健老町	平成15年3月	併用	66	

市町村圏	設置者	施設名	施設所在地	竣工年月	処理方式／施設の種類	能力(t/日)
飯塚	ふくおか県中央環境 広域施設組合	飯塚市リサイクルプラザ	飯塚市吉北118-2	平成10年3月	併用	35
		桂苑	嘉穂郡桂川町九郎丸275の21	平成6年3月	併用	20
		リサイクルプラザ	飯塚市入水757の1	平成11年3月	併用	12
田川	田川郡東部環境 衛生施設組合	田川郡東部じん芥 処理センター	田川郡添田町大字中元寺815番地251	平成7年12月	併用	12
	田川地区清掃組合	田川市川崎町清掃センター 資源回収施設	田川郡川崎町大字川崎3419-3	昭和62年3月	破碎	30
直方 ・鞍手	宮若市外二町じん芥 処理施設組合	泉水最終処分場	鞍手郡鞍手町大字新延1296-8	昭和62年1月	併用	40
北 九 州	北九州市	日明かんびん 資源化センター	北九州市小倉北区西港町97番地の3	令和3年3月	選別 圧縮	32.6
		新門司工場	北九州市門司区新門司3丁目79番地	平成19年3月	破碎	50
		皇后崎工場	北九州市八幡西区夕原町2番1号	平成10年6月	破碎	50
		本城かんびん 資源化センター	北九州市八幡西区洞北町7番10号	平成9年10月	選別 圧縮	63
	遠賀・中間地域広域 行政事務組合	中間・遠賀リサイクルプラザ	中間市大字垣生1300番地	平成13年3月	選別 圧縮梱包	27.6
		遠賀・中間リレーセンター	遠賀郡岡垣町大字糠塚103番1	平成19年3月	選別圧縮	24
京 築	苅田エコプラント(株)	苅田エコプラント	京都郡苅田町鳥越町1番地	平成10年11月	併用	10
	苅田町	リサイクルセンター	京都郡苅田町鳥越町1番地の3	平成20年6月	選別 圧縮	4.9
	築上町	リサイクル施設	築上郡築上町大字築城1784番地	平成16年7月	選別 破碎	7
	豊前市外二町 清掃施設組合	豊前市外二町清掃センター リサイクルセンター	豊前市大字八屋322-45	平成19年7月	選別 破碎	20
計			35施設			1,312.6

(注) 破碎:可燃性粗大ごみを焼却炉で容易に焼却することができるよう破碎する施設
 圧縮:不燃性粗大ごみを破碎・圧縮する施設
 併用:可燃性及び不燃性の粗大ごみを破碎(又は粉碎)する施設
 (注) 端数処理により、計が一致しない場合がある。

4 最終処分場整備状況

令和7年3月31日

市町村圏	市町村名 一部事務 組合名	最終処分場名 (所在地)	土 地 埋 立 物					埋立 開始年	埋立地 面積 (m ²)	全体 容量 (m ³) 【A】	累積 埋立量 (m ³) 【B】	残余 容量 (m ³) 【A-B】	6年度 埋立実績 (m ³)	
			自 己	そ の 他	可 燃	不 燃	焼 却 残 渣 そ の 他							
福岡	福岡市	伏谷埋立場	○			○	○	○	昭和63年	225,000	5,027,000	3,243,898	1,783,102	66,854
		糟屋郡久山町大字山田字伏谷1431-1												
	福岡市	中田埋立場	○			○	○	○	平成8年	180,000	2,345,000	1,146,254	1,198,746	22,274
		福岡市西区今津												
	宗像市	最終処分場	○			○	○		平成10年	1,400	3,560	663	2,897	7
		宗像市大島1951												
	太宰府市	環境美化セン ター最終処分場	○					○	平成3年	7,000	42,550	29,505	13,045	400
		太宰府市石穴3467-36												
	古賀市	不燃物埋立地		○		○		○	昭和62年	7,412	25,381	11,987	13,394	271
		古賀市青柳町字フソフソ444-2他												
	福津市	不燃物処理場		○		○			昭和58年	8,657	33,983	24,981	9,002	404
		福津市本木2298番地												
	宇美町	最終処分場	○			○	○	○	平成5年	19,359	154,742	74,963	79,779	69
		糟屋郡宇美町ゆりが丘3丁目地内												
	春日大野 城衛生施 設組合	最終処分場	○			○		○	平成6年	7,900	38,900	20,090	18,810	635
春日市春日公園6丁目2番地														
糸島市	糸島市 クリーンセンター	○					○	平成11年	4,800	25,600	19,115	6,485	0	
	糸島市志摩西貝塚122番地													
玄界環境 組合	古賀清掃工場	○					○	平成15年	1,770	11,505	0	11,505	0	
	古賀市筵内1976番外													
	宗像清掃工場 埋立処分地施設	○						○	平成15年	1,330	9,340	0	9,340	0
宗像市池浦600番地1														
福岡都市 圏南部環 境事業組 合	福岡都市圏南部 最終処分場	○					○	平成28年	25,000	516,000	95,313	420,687	10,672	
	大野城市大字中906-12番外28													
久留米	最終処分場	○			○	○		平成17年	12,300	204,000	90,204	113,796	3,171	
	久留米市杉谷													
八女・ 筑後	立花最終処分場	○					○	平成23年	3,260	25,000	8,178	16,822	424	
	八女市立花町兼松字桑ノ平1789番1外24筆													
有明	第三大浦谷 埋立地	○			○		○	平成7年	25,300	288,277	199,007	89,270	1,504	
	大牟田市大浦町14番地1外													
	みやま市	埋立処分地施設	○			○	○		平成9年	17,170	60,488	41,031	19,457	1,304
みやま市高田町大字昭和開地内														
柳川市	大和干拓 最終処分場		○		○		○	平成27年	14,200	9,600	5,389	4,211	2,645	
	柳川市大和町大坪338-1、2、339-1～3													

市町村圏	市町村名 一部事務 組合名	最終処分場名 (所在地)	土 地 埋 立 物					埋立 開始年	埋立地 面積 (m ²)	全体 容量 (m ³) 【A】	累積 埋立量 (m ³) 【B】	残余 容量 (m ³) 【A-B】	5年度 埋立実績 (m ³)		
			自 己	そ の 他	可 燃	不 燃	焼 却 残 渣 そ の 他								
飯 塚	ふくおか 県央環境 広域施設 組合	飯塚市埋立処分 場	○				○	平成10年	5,000	26,800	24,524	2,276	0		
		飯塚市吉北118-2													
		嘉麻市嘉麻クリーン センター最終処分場	○			○	○	○	平成13年	12,000	55,000	37,031	17,969	12,798	
		嘉麻市上815番地外													
田 川	田川郡東 部環境衛 生施設組 合	最終処分場	○				○	○	平成8年	11,100	66,160	60,829	5,331	2,996	
		田川郡添田町大字中元寺4299番地													
直方・ 鞍手	宮若市外 二町じん 芥処理施 設組合	最終処分場	○				○		昭和62年	15,800	146,450	146,450	0	4,713	
		田川郡川崎町大字川崎3102-1													
北 九 州	北九州市	(西地区) 廃棄物処分場		○			○	○	○	平成10年	574,000	7,150,000	6,639,363	510,637	80,882
		北九州市若松区響町3丁目地先													
	遠賀・中間 広域行政 事務組合	最終処分場	○				○	○	平成元年	29,058	209,020	187,273	21,747	1,656	
遠賀郡岡垣町大字戸切1711番地の2															
築京	築上町	最終処分場	○				○	○	平成12年	2,571	9,820	7,916	1,904	49	
		築上郡築上町築城1784													
計		26箇所	22	4	0	15	12	20		1,230,132	16,589,089	12,174,061	4,415,028	216,154	

(注) 自己:市町村所有地

(注) 端数処理により、計が一致しない場合がある。

5 民間設置施設整備状況

令和7年3月31日

番号	事業者名	設置場所	当初許可年月	施設種類	処理能力
1	(有)豊国興産	朝倉市馬田字下原3760、3761番地	平成6年4月	選別	29t/日
2	(有)山東商事	飯塚市上三緒字白門1010番1	平成7年9月	選別	8t/日
3	(株)深町泰三商店	柳川市三橋町柳河小塚849、850、851	平成10年3月	破碎	80t/日
4	(株)ブリヂストン	朝倉市小田字丸山2011番地	平成10年4月	焼却	19.8t/日
5	大和(株)	古賀市薬王寺1719-1	平成10年6月	破碎・選別	105t/日
6	(株)近藤商事	大川市大字鬼古賀590、599-1、599-2、603-1	平成10年8月	破碎・選別	10.5t/日
7	麻生セメント(株)	京都郡苅田町長浜町10番地	平成11年5月	焼成	6.4t/時
8	大和(株)	古賀市薬王寺1719-1、1719-7、1722-1、1722-14、1723	平成11年8月	選別・圧縮	38t/日
9	(株)日豊清掃センター	行橋市大字道場寺字宗元140、141-1	平成12年3月	選別・圧縮	25t/日
10	UBE三菱セメント(株)九州工場	京都郡苅田町松原町12番地	平成13年3月	焼成	32,000t/日
11	九電記録情報管理(株)	糟屋郡粕屋町大字仲原字土井ノ内2483番地外2筆	平成14年5月	破碎・圧縮	破碎・圧縮40.4t/日 圧縮 96t/日
12	(有)池内リサイクルング	朝倉市山田字上鶴2677-8外8筆	平成14年6月	圧縮・梱包	105.4t/日
13	(株)林田産業	福津市舍利蔵字大門265番6外10筆	平成14年6月	破碎	112t/日
14	(株)丸清	遠賀郡遠賀町大字尾崎393-1	平成14年8月	圧縮・梱包	95t/日
15	(株)寺松	筑紫野市岡田3丁目8番1外1筆	平成14年9月	圧縮・梱包	160t/日
16	(株)暁プラント	朝倉市把木林田字浜崎887番5外4筆	平成15年1月	し尿	50m ³ /日
17	(有)池内リサイクルング	朝倉市把木志波字中島5970番2外3筆	平成15年3月	切断	8.17t/日
18	UBE三菱セメント(株)苅田工場	京都郡苅田町長浜町7番	平成16年6月	焼成	2,385t/日
19	麻生商事(株)	飯塚市鯉田字上坂103番1(保管場所)	平成16年6月	選別	907.2t/日
20	(株)坪井商店	朝倉郡筑前町下高場字浦ノ野2048番1	平成17年1月	圧縮・梱包	127.2t/日
21	野坂建設(株)	遠賀郡遠賀町大字尾崎字友田1712番45	平成17年8月	破碎	464.8t/日
22	日本耐酸塩工業(株)	田川市大字川宮字堤ノ口1440番1外18筆	平成18年6月	破碎・選別	105t/日
23	(有)ゆめ環境	宮若市沼口字西ノ浦1241番1外9筆	平成20年3月	破碎	254.4t/日
24	(株)宮崎	太宰府市大字内山字野田446番1外5筆	平成20年8月	選別・圧縮・梱包	179.2t/日
25	(株)永和	遠賀郡岡垣町大字野間字尾高原2番13外7筆	平成21年5月	破碎	14.4t/日
26	(株)ケイ・アイ・エイチ	宮若市鶴田字上割1579番3外12筆	平成21年11月	破碎	254.57t/日
27	(株)リソースプラザ	直方市大字植木1140番地2	平成22年1月	圧縮・梱包	116.8t/日
28	(有)創光リサイクル	筑紫野市岡田3丁目10番12	平成22年8月	圧縮・梱包	108.8t/日
29	(有)清美寮安徳	筑後市大字前津字南長峯2109番4外1筆	平成22年12月	破碎	66t/日
30	(株)リベシス	小郡市上岩田字西野口1140番4外3筆	平成24年1月	破碎・圧縮	125.8t/日
31	(株)宮崎	中間市大字上底井野字中曽根1068番5外2筆	平成25年9月	選別・圧縮・梱包	164.8t/日
32	(有)日本ダストサービス	飯塚市上三緒字神田1番47、49及び52	平成26年12月	選別・圧縮・梱包	選別86.4t/日 圧縮・梱包153.6t/日
33	西九開発(株)	嘉麻市牛隈柳ヶ谷945番1	平成27年1月	破碎	724.8t/日
34	麻生セメント(株)	田川市大字弓削田2868番外132筆	平成28年12月	焼成	1,350t/日
35	オオツ(株)	筑後市大字久富字大城1150番11外12筆	平成29年2月	圧縮・梱包	120t/日
36	(株)グリーンアローズ九州	糟屋郡宇美町ゆりが丘2丁目1番3外4筆	平成29年3月	破碎・圧縮・梱包	破碎210.0t/日 圧縮・梱包81.6t/日
37	(株)エー・アール・シー	鞍手郡小竹町大字御徳字権現堂135番42外10筆	平成30年11月	破碎	21.92t/日
38	(株)協和工業	朝倉市杷木星丸字京座533番外24筆	平成30年12月	破碎	107.44t/日
39	三西開発(株)	大牟田市大浦町15番地19	昭和61年7月	最終処分場	84,800m ³
40	三池製錬(株)	大牟田市新開町2番1	平成21年8月	その他処理施設	470t/日
41	トータルケア・システム(株)	大牟田市健老町466番1	平成23年3月	水溶化分離	20t/日
42	トータルケア・システム(株)	大牟田市健老町466番1	平成23年3月	圧縮梱包	9t/日
43	三池製錬(株)	大牟田市新開町2番1	平成24年9月	洗浄・脱水	100t/日

番号	事業者名	設置場所	当初許可年月	施設種類	処理能力
44	(株)成田美装センター	大牟田市健老町460番、465番	令和4年2月	選別・破碎・圧縮・圧縮梱包・切断	選別38.64t/日 破碎132.5t/日 圧縮44.64t/日 圧縮梱包58.8t/日 切断1053.6t/日
45	中山リサイクル産業(株)	うきは市吉井町鷹取字二ノ上947番8外2筆	令和4年3月	破碎	502t/日
46	丸屋商事(株)	福岡県京都郡苅田町鳥越町2番15	令和6年8月	破碎・選別	8.8t/日
47	木材開発(株)	北九州市若松区南二島五丁目3番2号	平成5年5月	破碎	120t/日
48	ホクザイ運輸(株)	北九州市小倉北区西港町72番32号、33号、34号、35号、42号	平成9年3月	破碎	700t/日
49	西日本ペットボトルリサイクル(株)	北九州市若松区響町一丁目62番	平成9年9月	破碎・選別	119t/日
50	西日本家電リサイクル(株)	北九州市若松区響町一丁目62番	平成11年5月	破碎	293t/日
51	(株)坪井商店	北九州市小倉北区高浜二丁目121番6号	平成12年4月	圧縮	100t/日
52	(株)ジェイ・ライツ	北九州市若松区響町一丁目62番17号	平成13年1月	破碎	24t/日
53	北九資源(株)	北九州市小倉北区青葉一丁目2番7号	平成13年3月	圧縮	60t/日
54	九州メタル産業(株)	北九州市小倉北区西港町62番4号	平成13年4月	破碎	296t/日
55	日鉄リサイクル(株)	北九州市八幡東区大字前田2145番地2	平成13年10月	破碎・選別・減容粒状化	216t/日
56	(株)リサイクルテック	北九州市若松区響町一丁目62番13号、14号	平成15年7月	破碎	38t/日
57	(株)西日本ペーパーリサイクル	北九州市若松区響町一丁目62番19号の一部	平成15年10月	破碎・選別	90t/日
58	九州製紙(株)	北九州市八幡東区前田2142番地1他111筆	平成17年9月	溶解	135t/日
59	光和精鉱(株)	北九州市戸畑区大字中原46-93	平成18年2月	溶解・脱水	25t/日
60	UBE三菱セメント(株)	北九州市八幡西区洞南町1番1号	平成23年6月	焼却灰処理	120t/日
61	(株)丸清	北九州市若松区南二島四丁目2番18号	平成24年3月	圧縮	102t/日
62	日本磁力選鉱(株)	北九州市若松区響町79番3号、4号、5号、6号、7号、8号、9号	平成25年3月	破碎・選別・熱分解	52t/日
63	(株)野原商会 本社工場	北九州市門司区新門司三丁目25番	平成26年6月	破碎・圧縮	44t/日
64	(株)野原商会 第二工場	北九州市門司区新門司三丁目52番	平成26年6月	破碎・圧縮	59t/日
65	梅崎礦業(株)	北九州市門司区新門司三丁目67番16号	平成26年6月	破碎	18t/日
66	山光金属(株)	北九州市若松区響町一丁目13番4号	平成26年12月	選別・破碎・圧縮	70t/日
67	(株)金田商店	北九州市門司区新門司三丁目67番61号	平成27年10月	破碎	180t/日
68	(有)KARS	北九州市若松区響町1丁目62番地19	平成29年1月	選別・圧縮	96t/日
69	ジャパンウエイスト(株)	北九州市若松区響町一丁目111番2号	令和元年9月	焼却	45t/日
70	福岡金属興業(株)	北九州市若松区向洋町52番1号	令和3年10月	破碎	61t/日
71	(株)ビートルエンジニアリング	北九州市若松区響町一丁目105-24	令和5年7月	破碎	40t/日
72	(株)守恒造園建設	北九州市小倉南区堀越483番1	令和7年3月	破碎	209t/日
73	(株)環境開発	福岡市西区大字太郎丸字中割801番1、802番1、803番及び804番	平成11年1月	空きびん・ペットボトル選別等処理施設	114t/日
74	(株)福岡クリーンエナジー	福岡市東区蒲田5丁目4番及び11番	平成13年12月	焼却施設	900t/日
75	(株)環境エイジェンシー	福岡市西区大字太郎丸字上割795番1、795番2	平成25年12月	食品残さ飼料化	28t/日
76	中山リサイクル産業(株)	福岡市東区箱崎ふ頭四丁目13番1	平成28年5月	木くず破碎施設	40.41t/日
77	木材開発(株)	福岡市東区東浜二丁目82番16、85番25	平成28年6月	木くず破碎施設	39t/日
78	福岡市一般廃棄物リサイクルセンター(株)	福岡市博多区西月隈四丁目883番、884番1、965番	平成29年9月	紙類等圧縮梱包施設	124.8t/日
79	福岡バイオフードリサイクル(株)	福岡市西区大字太郎丸字上割782番1、783番、784番1、785番1、786番1、789番1、790番1、791番1	令和4年7月	メタンガス化施設	86.5t/日
80	(株)ペーパーリサイクリング	福岡市東区博多ふ頭4丁目34番3、34番4(保管場所)	令和3年5月	破碎	17.7t/日
81	(株)角商店	福岡市西区拾六町一丁目32番7(保管場所)	令和4年9月	破碎	17.6t/日
82	木下緑化建設(株)	久留米市田主丸町志塚島字徳間林1番3	平成25年2月	破碎(移動式兼用)	200t/日
83	木下緑化建設(株)	久留米市田主丸町志塚島字徳間林1番3	平成26年4月	破碎(移動式兼用)	25.9t/日

(注)稼働施設のみ掲載。
 破碎:可燃性粗大ごみを焼却炉で容易に焼却することができるよう破碎する施設
 圧縮:不燃性粗大ごみを破碎・圧縮する施設
 併用:可燃性及び不燃性の粗大ごみを破碎(又は粉砕)する施設

Ⅱ 経年変化

1 し尿及びごみ処理状況

2 施設数

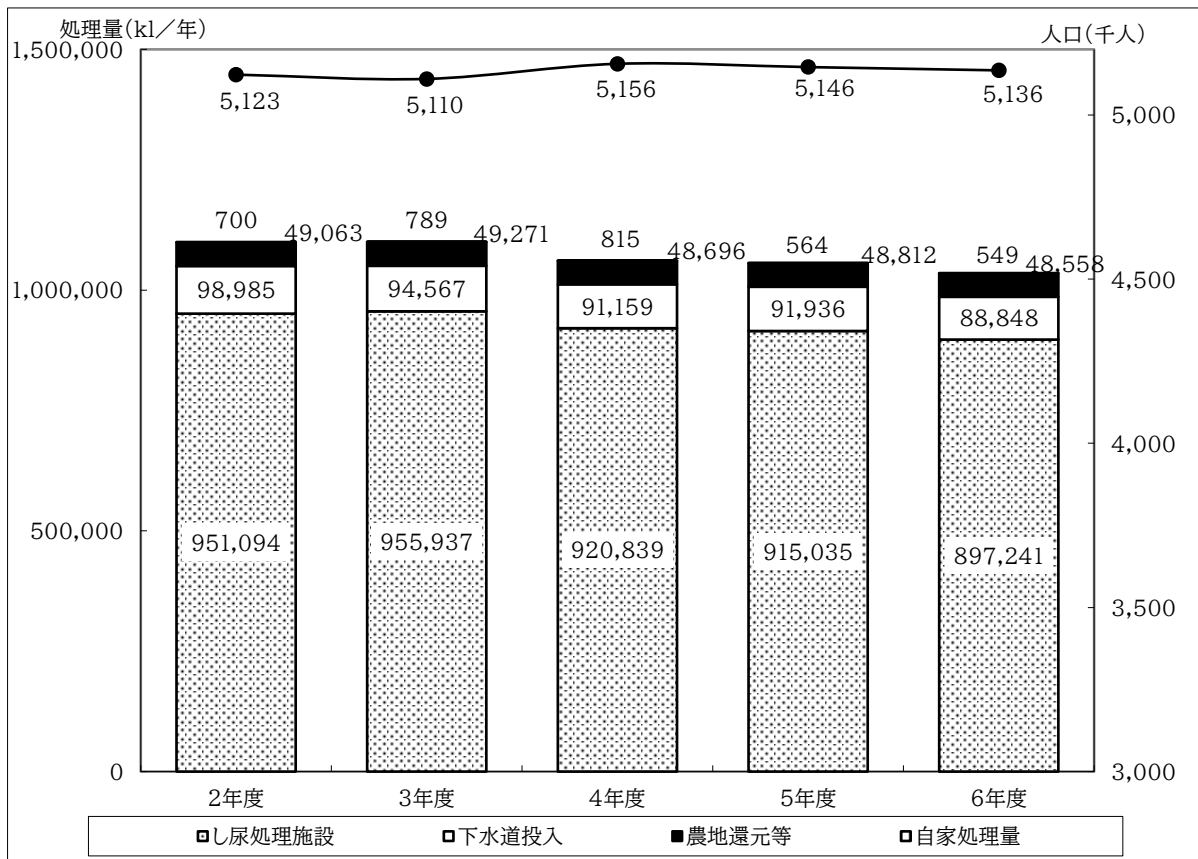
1 し尿及びごみ処理状況

(1) し尿処理の状況

区 分		2年度	3年度	4年度	5年度	6年度	
処理計画区域人口 (千人)		5,123	5,110	5,156	5,146	5,136	
水洗化人口 (千人)	公共下水道 構成比(%)	4,107 (80.2)	4,128 (80.8)	4,193 (81.3)	4,203 (81.7)	4,218 (82.1)	
	浄化槽 (%)	617 (12.0)	618 (12.1)	618 (12.0)	628 (12.2)	613 (11.9)	
	地域し尿処理 (%)	13 (0.3)	8 (0.1)	8 (0.2)	6 (0.1)	6 (0.1)	
	計 (%)	4,736 (92.5)	4,754 (93.0)	4,819 (93.5)	4,837 (94.0)	4,837 (94.2)	
非水洗化人口 (千人)		386	356	337	309	300	
構成比(%)		(7.5)	(7.0)	(6.5)	(6.0)	(5.8)	
汲み取り し尿内訳 (kl/年)	総量 (A)	1,099,842	1,100,564	1,061,509	1,056,347	1,035,196	
	計画処理量	下水道投入 (B) 構成比(%)	98,985 (9.0)	94,567 (8.6)	91,159 (8.6)	91,936 (8.7)	88,848 (8.6)
		し尿処理施設 (C) (%)	951,094 (86.5)	955,937 (86.9)	920,839 (86.7)	915,035 (86.6)	897,241 (86.7)
		農地還元等 (%)	49,063 (4.5)	49,271 (4.5)	48,696 (4.6)	48,812 (4.6)	48,558 (4.7)
		計 (%)	1,099,142 (99.9)	1,099,775 (99.9)	1,060,694 (99.9)	1,055,783 (99.9)	1,034,647 (99.9)
	自家処理量 (%)	700 (0.1)	789 (0.1)	815 (0.1)	564 (0.1)	549 (0.1)	
処理施設等による処理率 (B)+(C) / (A) ×100 (%)		95.5	95.5	95.3	95.3	95.3	

※「住民基本台帳法の一部を改正する法律(平成21年法律第77号)」により外国人住民についても住民基本台帳制度の対象となったため、処理計画区域人口には、外国人住民も含まれる。

※数値については端数処理により合計が合わない場合がある。



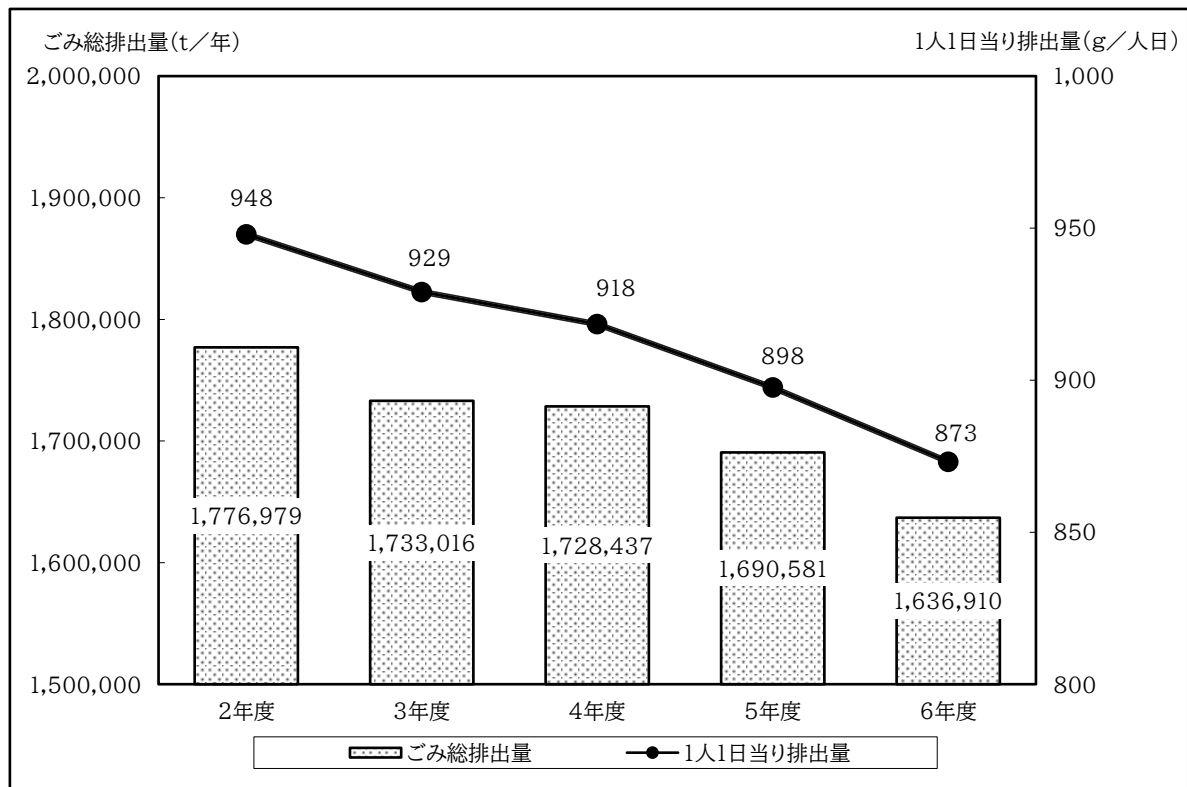
(2)ごみ処理の状況

区 分		2年度	3年度	4年度	5年度	6年度
処理計画区域人口 (千人)		5,123	5,110	5,156	5,146	5,136
1人あたり排出量 (g/日)		948	929	918	898	873
ごみの 排出量 (t/年)	計画収集量	1,361,005	1,341,309	1,324,518	1,302,573	1,260,194
	直接搬入量	352,197	331,186	347,313	336,493	330,122
	集団回収量(A)	63,777	60,521	56,606	51,514	46,594
	合計(B)	1,776,979	1,733,016	1,728,437	1,690,581	1,636,910
	1日あたり排出量	4,855	4,748	4,735	4,632	4,485
ごみ処 理量	直接焼却	1,316,933 (76.7)	1,285,596 (77.3)	1,270,179 (76.0)	1,254,249 (76.6)	1,221,122 (76.8)
	直接埋立	17,146 (1.0)	11,766 (0.7)	16,867 (1.0)	10,464 (0.6)	11,446 (0.7)
	焼却以外の中間処理	291,445 (17.0)	275,577 (16.6)	265,931 (15.9)	253,231 (15.5)	242,716 (15.3)
	直接資源化(C)	91,600 (5.3)	90,984 (5.5)	117,833 (7.1)	119,469 (7.3)	114,690 (7.2)
	合計	1,717,124	1,663,923	1,670,810	1,637,413	1,589,974
	中間処理後再生利用量(D)	221,211	208,073	202,198	194,680	190,623
再生利用率 {(A)+(C)+(D)}÷(B)×100		21.2	20.7	21.8	21.6	21.5

※災害廃棄物を含む。

※「住民基本台帳法の一部を改正する法律(平成21年法律第77号)」により外国人住民についても住民基本台帳制度の対象となったため、処理計画区域人口には、外国人住民も含まれる。

※数値については端数処理により合計が合わない場合がある。



2 施設数

(1)し尿処理施設(方式別)

区分		年月	令和3年	令和4年	令和5年	令和6年	令和7年
			3月	3月	3月	3月	3月
施設数	嫌気性消化方式		1	0	0	0	0
	好気性消化方式		2	2	2	1	1
	希釈ばっ気方式		0	0	0	0	0
	二段活性汚泥方式		0	0	0	0	0
	標準脱窒素処理方式		11	10	10	10	9
	湿式酸化方式		0	0	0	0	0
	高負荷処理方式		12	12	12	12	12
	その他		8	6	6	6	6
合計			34	30	30	29	28
処理能力(kl/日)			3,930	3,658	3,658	3,638	3,508

(注)複数の系統があり、各系統の区分が異なる施設については、その他の欄に計上している。

(2)可燃ごみ処理施設(方式別)

区分			年月	令和3年	令和4年	令和5年	令和6年	令和7年
				3月	3月	3月	3月	3月
施設数	焼却施設	全連続		18	19	19	19	19
		准連続		5	5	4	4	4
		バッチ運転		3	2	2	2	2
	燃料化施設(RDF)		7	7	7	6	6	
	その他施設		3	3	3	3	3	
	合計			36	36	35	34	34
処理能力(t/日)			7,956	7,998	7,898	7,898	7,898	

(注)バッチ運転の施設数については、「機械化バッチ」と「固定バッチ」とを合計して集計している。処理能力は、焼却施設の処理能力の合計であり、燃料化施設及びその他施設は含まない。各区分の詳細については、P9を参照のこと。

(3)最終処分場

区分		年月	令和3年	令和4年	令和5年	令和6年	令和7年
			3月	3月	3月	3月	3月
施設数			27	27	27	27	26
うち海面			1	1	1	1	1
埋立地面積(千㎡)			1,233	1,241	1,241	1,240	1,230
全体容量(千㎡)			16,614	16,635	16,631	16,635	16,589
残余容量(千㎡)			5,374	5,137	4,724	4,480	4,415

(4)浄化槽の新設基数の推移

	令和2年度	令和3年度	令和4年度	令和5年度	令和6年度
浄化槽	3,611	3,990	4,149	3,332	3,231

(注)平成13年度より単独処理浄化槽の新設はない。

(浄化槽法の改正により、平成13年4月からは新設は原則として禁止されることとなったため。)

(5)浄化槽の設置基数の推移

人槽	設置数【基数】				
	令和3年3月	令和4年3月	令和5年3月	令和6年3月	令和7年3月
～ 20	159,901	159,327	162,107	163,129	163,566
21 ～ 100	17,771	16,475	17,456	17,217	16,984
101 ～ 300	3,147	2,908	2,951	2,867	2,820
301 ～ 500	603	590	565	558	544
501 ～ 1,000	207	200	221	204	197
1,001 ～ 2,000	108	112	118	112	113
2,001 ～ 5,000	46	45	55	48	46
5,001 ～	6	5	8	6	5
合計	181,789	179,662	183,481	184,141	184,275
合併処理浄化槽	137,774 (75.8%)	139,444 (77.6%)	140,742 (76.7%)	143,142 (77.7%)	144,251 (78.3%)
単独処理浄化槽	44,015 (24.2%)	40,218 (22.4%)	42,739 (23.3%)	40,999 (22.3%)	40,024 (21.7%)

Ⅲ 統 計 表

第 1 表 行政区域の状況及び決算額

第 2 表 一般廃棄物処理業者関係

- 1 委託・許可業者件数
- 2 業者数・従業員数
- 3 収集運搬機材
- 4 廃棄物処理事業従事職員数

第 3 表 し尿関係

- 1 し尿処理人口の内訳
- 2 し尿収集の状況
- 3 し尿処理の内訳

第 4 表 ごみ関係

- 1 ごみ収集の概要
- 2 手数料
- 3 ごみ処理の概要
- 4 ごみ収集の状況
- 5 ごみ処理の内訳
- 6 ごみ処理のうち「その他の中間処理」
及び「資源化総量」の内訳
- 7 資源化の状況
- 8 ごみ処理フローシート

第1表 行政区域の状況及び決算額

人口は令和6年10月1日現在

	計画処理 区域内人口 (人)	し尿処理事業決算額 (千円)				ごみ処理事業決算額 (千円)			
		建設・ 改良費	処理及び 維持管理費	その他	計	建設・ 改良費	処理及び 維持管理費	その他	計
北九州市	914,533	4,650	514,047	781	519,478	2,906,003	31,649,618	171,247	34,726,868
福岡市	1,656,737	103,855	525,026	438	629,319	2,636,821	21,127,424	156,475	23,920,720
大牟田市	104,996		1,009,850	339,970	1,349,820		2,076,489	288,717	2,365,206
久留米市	300,242		353,039	8,941	361,980	204,224	4,394,335	91,296	4,689,855
直方市	54,886	60,515	535,637		596,152		809,160		809,160
飯塚市	124,205	14,374	696,558		710,932	265	2,878,238		2,878,503
田川市	44,936		188,798	379,722	568,520	9,269	523,806		533,075
柳川市	61,088		151,205		151,205		932,259		932,259
八女市	59,709		214,969		214,969		809,740	33,794	843,534
筑後市	49,145	45,650	103,982	1,824	151,456		443,681		443,681
大川市	31,307		77,340		77,340		648,530	21,924	670,454
行橋市	72,344	261,688	676,938	11,462	950,088		1,121,972	101	1,122,073
豊前市	23,413	3,559	170,967		174,526	23,615	316,306		339,921
中間市	39,106		80,373		80,373		408,796		408,796
小郡市	59,442		58,596		58,596		867,643	48,131	915,774
筑紫野市	106,408		68,451		68,451		1,481,797	135,697	1,617,494
春日市	111,905		43,986		43,986		1,417,377		1,417,377
大野城市	103,325		19,695		19,695		1,376,817	60,617	1,437,434
宗像市	96,732		109,703		109,703	16,678	1,783,272	240,331	2,040,281
太宰府市	71,543		12,431	88	12,519		1,118,495	17,232	1,135,727
古賀市	59,249	54,021	103,538	3,488	161,047		898,128	29,848	927,976
福津市	69,129	115,928	33,441	5	149,374	13,297	997,307	9,194	1,019,798
うきは市	27,457		91,621		91,621		558,777	22,002	580,779
宮若市	25,910		135,219		135,219		511,071		511,071
嘉麻市	33,862	89	288,698		288,787	73	832,572		832,645
朝倉市	50,129		263,492	72,681	336,173	288,506	670,645	49,966	1,009,117
みやま市	34,026	3,983	187,978		191,961	265,533	602,386		867,919
糸島市	104,021		106,726		106,726		1,764,822	34,043	1,798,865
那珂川市	49,497		42,974		42,974		791,731	63,609	855,340
市計	4,539,282	668,312	6,865,278	819,400	8,352,990	6,364,284	83,813,194	1,474,224	91,651,702
宇美町	36,884		91,138	535	91,673	22,306	774,285	4,898	801,489
篠栗町	31,219		37,353		37,353		601,998		601,998
志免町	46,342		72,585	30,056	102,641		954,062	19,109	973,171
須恵町	29,261		57,787		57,787		682,737		682,737
新宮町	32,925		53,846	1,679	55,525	165	577,747	1,809	579,721
久山町	9,370		36,433		36,433		113,333		113,333
粕屋町	48,848		28,957		28,957		931,230	51,799	983,029
芦屋町	12,788		10,936		10,936		172,876		172,876
水巻町	27,569		52,461		52,461		322,390		322,390
岡垣町	31,463		42,468		42,468		332,709		332,709
遠賀町	18,870		46,876		46,876		222,581		222,581
小竹町	6,905		74,302		74,302		153,354	8,717	162,071
鞍手町	14,840	2,341	97,253		99,594		268,961		268,961
桂川町	12,755	4,793	77,992		82,785	20	239,955	18,084	258,059
筑前町	30,759		49,391	2,163	51,554	150,880	486,976	16,418	654,274
東峰村	1,775		44,410		44,410	8,740	33,014		41,754
大刀洗町	16,033		10,084	976	11,060	72,208	214,832	49,450	336,490
大木町	13,663		63,691	10	63,701		239,682	5,917	245,599
広川町	19,137		42,620		42,620		179,334		179,334

	計画処理 区域内人口 (人)	し尿処理事業決算額 (千円)				ごみ処理事業決算額 (千円)			
		建設・ 改良費	処理及び 維持管理費	その他	計	建設・ 改良費	処理及び 維持管理費	その他	計
香春町	9,995		44,101		44,101	825	143,586	132,018	276,429
添田町	8,360		33,099		33,099		119,211	83,792	203,003
糸田町	8,217		28,776		28,776	113,854	205,474		319,328
川崎町	14,714		57,657		57,657		158,644		158,644
大任町	5,007		19,368		19,368	9,974,866	58,659		10,033,525
赤村	2,839		11,988		11,988		39,208	34,772	73,980
福智町	20,794	178,721	87,682		266,403		561,816		561,816
苅田町	37,571		165,591		165,591		894,696		894,696
みやこ町	17,589	71,703	96,021		167,724		377,225		377,225
吉富町	6,542	1,154	23,199		24,353	9,745	89,299		99,044
上毛町	7,157	1,106	48,331		49,437	8,760	90,614		99,374
築上町	16,558		57,484		57,484		554,850		554,850
町村計	596,749	259,818	1,663,880	35,419	1,959,117	10,362,369	10,795,338	426,783	21,584,490
県計	5,136,031	928,130	8,529,158	854,819	10,312,107	16,726,653	94,608,532	1,901,007	113,236,192

【一部事務組合】

(単位:千円)

	し尿処理事業決算額				ごみ処理事業決算額			
	建設・改良費	処理及び維持管理費	その他	計	建設・改良費	処理及び維持管理費	その他	計
玄界環境					66,547	3,310,632	194,111	3,571,290
大川柳川衛生		199,800	28,745	228,545				
うきは久留米		151,307	980	152,287		731,467	980	732,447
両筑衛生		146,446		146,446				
宮若市外二町						510,196	124,306	634,502
八女西部広域						1,293,250	92,005	1,385,255
田川郡東部環境						162,926	79,960	242,886
宗像地区	126,565			126,565				
豊前市外二町	5,819	173,685	19,638	199,142	42,120	401,026	8,039	451,185
行橋市・みやこ町						695,216	228,880	924,096
大野城太宰府						134,849	37,000	171,849
甘木・朝倉・三井					609,269	815,896		1,425,165
有明生活						572,832	134,866	707,698
須恵町外二ヶ町		116,161	12,813	128,974	595,500	1,882,782	480,743	2,959,025
遠賀・中間地域		361,213		361,213		2,134,577		2,134,577
筑紫野・小郡・基山					3,245,000	1,354,964	78,092	4,678,056
春日・大野城		41,015		41,015		476,014	157,605	633,619
田川地区清掃					54,988	381,901	6,606	443,495
大牟田・荒尾						1,119,144	1,265	1,120,409
八女中部衛生		228,573	23,974	252,547				
宇美町・志免町		118,257	19,234	137,491		242,801	21,175	263,976
福岡都市圏南部					136	815,585	2,022,644	2,838,365
下田川清掃						224,778	320,508	545,286
ふくおか県央	19,277	1,036,434		1,055,711	358	2,740,888		2,741,246
田川地区広域		330,953	171,478	502,431				
組合計	151,661	2,903,844	276,862	3,332,367	4,613,918	20,001,724	3,988,785	28,604,427

第2表 一般廃棄物処理業者関係
2-1 委託・許可業者件数

	し 尿						ご み					
	収集運搬		中間処理		最終処分		収集運搬		中間処理		最終処分	
	委託	許可	委託	許可	委託	許可	委託	許可	委託	許可	委託	許可
北九州市	2						21					
福岡市	1	2					36	31	3	8		
大牟田市	8						5	5	5	1	1	
久留米市		9						65		1		
直方市	2						3	7	3		1	
飯塚市		10					11	11		11		
田川市							3	7	1			
柳川市							6	15	3	3		
八女市		8					5	19		3		
筑後市		3					7	18	2	3		
大川市							1	8				
行橋市	2						3	12	1	1		
豊前市		1					1	12				
中間市												
小郡市	1	4					1	2		1		
筑紫野市	1	3					4	3				
春日市		4					3	26				
大野城市		2					3	3				
宗像市		3					3	3		1		
太宰府市	1	1					2	2				
古賀市		4					2	1				
福津市		2					3	3	1	1		
うきは市		2					4	5	1			
宮若市		4					6	6				
嘉麻市		9					5	6		4		
朝倉市		4			1		7	10				
みやま市		3					9	16	4			
糸島市		4					3	3				
那珂川市		2					2	1	2			
市 計	18	84				1	159	300	26	38	2	
宇美町		2					3	2				
篠栗町		2					7	4				
志免町		2					4	20	1			
須恵町		2					2	2				
新宮町	1	3					1	1				
久山町		2					3	3				
粕屋町		7					3	21				
芦屋町												
水巻町												
岡垣町												
遠賀町												
小竹町		2					3	3				
鞍手町		2	1				1	1				
桂川町							2	2				
筑前町	2	2					2	3		1		
東峰村							1	1				
大刀洗町		1					1	1				
大木町		1					5	9	5			
広川町		1					2	10				

	し 尿						ご み					
	収集運搬		中間処理		最終処分		収集運搬		中間処理		最終処分	
	委託	許可	委託	許可	委託	許可	委託	許可	委託	許可	委託	許可
香春町							3	6				
添田町							6	1		1		
糸田町		3					1					
川崎町	2						3					
大任町							1	3				
赤村							1					
福智町		3					3	3				
苅田町		2					6	46				
みやこ町		3					6	11				
吉富町		1					1	10				
上毛町	1	1					1	10				
築上町	2	2					3	5				
町村計	8	44	1				75	178	6	2		
県計	26	128	1		1		234	478	32	40	2	

2-1 委託・許可業者件数【一部事務組合】

	し 尿						ご み					
	収集運搬		中間処理		最終処分		収集運搬		中間処理		最終処分	
	委託	許可	委託	許可	委託	許可	委託	許可	委託	許可	委託	許可
玄界環境												
大川柳川衛生		9										
うきは久留米	2		1				7		11			
両筑衛生												
宮若市外二町												
八女西部広域											11	
田川郡東部環境												
宗像地区												
豊前市外二町												
行橋市・みやこ町												
大野城太宰府												
甘木・朝倉・三井												
有明生活							2		4		1	
須恵町外二ヶ町	1		3				4		9		1	
遠賀・中間地域	5	6	1				12	13	7	1	1	
筑紫野・小郡・基山									8			
春日・大野城							2		2		2	
田川地区清掃									3		1	
大牟田・荒尾												
八女中部衛生												
宇美町・志免町	1		1				1		9			
福岡都市圏南部												
下田川清掃												
ふくおか県央												
田川地区広域		16			3							
組合計	9	31	6		3		28	13	53	1	17	

2-2 業者数・従業員数

	市町村内に主たる事務所を有する業者数		従業員数				
	総数	(件)		総数	(人)		
		し尿	ごみ		収集運搬	中間処理	最終処分
北九州市	17	1	16	461	461		
福岡市	57	3	54	1,390	1,229	161	
大牟田市	17	9	8	269	241	10	18
久留米市	55	9	46	529	529		
直方市	11	2	9	223	223		
飯塚市	32	10	22	207	163	108	
田川市	15	8	7	13		13	
柳川市	27	6	21	317	296	21	
八女市	18	8	10	213	157	56	
筑後市	10	3	7	82	70	12	
大川市	12	3	9	134	127	7	
行橋市	9	2	9	405	373	32	
豊前市	13	1	12	209	209		
中間市	7	3	4	95	95		
小郡市	4	2	2	47	47		
筑紫野市	7	3	4	96	96		
春日市	3	1	3	43	43		
大野城市	4	1	3	82	82		
宗像市	7	3	4	100	97	3	
太宰府市	2	1	2	50	50		
古賀市	5	3	2	55	55		
福津市	5	2	3	65	65		
うきは市	6	2	5	35	35		
宮若市	6	4	6	61	61		
嘉麻市	11	5	8	133	85	48	
朝倉市	12	3	9	88	83		5
みやま市	12	3	9	114	114		42
糸島市	4	4	3	71	71		
那珂川市	5	2	3	57	50	7	
市計	393	107	300	5,644	5,207	478	65
宇美町	5	2	3	67	67		
篠栗町	4	2	4	34	34		
志免町	5	2	4	55	55		
須恵町	4	2	2	30	30		
新宮町	1	1	1	22	22		
久山町	1		1	5	5		
粕屋町	3		3	34	34		
芦屋町	6	3	3	58	58		
水巻町	4	1	3	24	24		
岡垣町	1		1	30	30		
遠賀町	2		2	17	4	13	
小竹町	2	1	2	15	15		
鞍手町	2	2	1	35	28	7	
桂川町	3	1	2	30	30		
筑前町	3	1	3	54	35	19	
東峰村							
大刀洗町	2	1	1	19	19		
大木町							
広川町	2	1	1	44	44		

	市町村内に主たる事務所を有する業者数			従 業 員 数			
	総 数	(件)		総 数	(人)		
		し尿	ごみ		収集運搬	中間処理	最終処分
香春町	8	2	6	73	73		
添田町	7	2	6	66	58	8	
糸田町	4	3	1	49	49		
川崎町	5	2	3	39	39		
大任町	3	2	1	11	11		
赤村	2	1	1	8	8		
福智町	6	3	3	78	78		
苅田町	8	2	6	80	60	20	
みやこ町	7	1	7	65	54	11	
吉富町				20	20		
上毛町							
築上町	6	2	4	46	46		
町村 計	106	40	75	1,108	1,030	78	
県 計	499	147	375	6,752	6,237	556	65

※し尿とごみ兼業で行う業者も含む。

2-3 収集運搬機材

	し 尿						ご み							
	バキューム車		その他収集車		運搬車		運搬船等船舶		収集車		運搬車		運搬船等船舶	
	台数	積載量(kl)	台数	積載量(kl)	台数	積載量(kl)	隻数	積載量(kl)	台数	積載量(t)	台数	積載量(t)	隻数	積載量(t)
北九州市	27	100							261	650	18	169		
福岡市	16	61							457	1,194	16	140	5	4
大牟田市	32	76			2	6			154	435	4	10		
久留米市	30	88							364	913	6	9		
直方市	18	68							48	128	13	63		
飯塚市	49	147			1	4			153	321				
田川市									50	136	3	5		
柳川市									63	124	1	4		
八女市	38	140							74	181	3	6		
筑後市	8	22							78	206	2	14		
大川市									21	42	1	2		
行橋市	37	145	4	24					83	191				
豊前市	19	56	3	18					147	372	1	2		
中間市														
小郡市	9	24			1	10			40	123				
筑紫野市	7	17							34	91				
春日市	4	11							39	85				
大野城市	2	8							32	81				
宗像市	8	22							43	82				
太宰府市	2	5			1	10			18	45				
古賀市	14	79							50	133				
福津市	10	30			2	20			31	73				
うきは市	9	25							52	135				
宮若市	15	47							26	57				
嘉麻市	28	87							27	61				
朝倉市	10	37							32	91	13	26		
みやま市	18	47							77	128				
糸島市	28	97							22	66	8	10		
那珂川市	4	11							17	36	6	18		
市 計	442	1,450	7	42	7	50			2,493	6,180	95	478	5	4
宇美町	5	13							18	40				
篠栗町	3	9							17	45				
志免町	3	7							26	61				
須恵町	6	18							10	18				
新宮町	12	54	1	2	2	19			38	98			2	14
久山町	12	32			6	42			22	60	8	22		
粕屋町	8	27							20	50	1	3		
芦屋町														
水巻町														
岡垣町														
遠賀町														
小竹町	12	38							16	42				
鞍手町	11	36							7	16				
桂川町	7	21							15	23	1	1		
筑前町	15	68			2	20			18	50	4	10		
東峰村	27	107			2	25			11	34				
大刀洗町	3	9							6	14	5	11		
大木町	7	34							32	59	7	23		
広川町	7	22	2	6					30	89				

	し 尿						ご み							
	バキューム車		その他収集車		運搬車		運搬船等船舶		収 集 車		運 搬 車		運搬船等船舶	
	台数	積載量 (kl)	台数	積載量 (kl)	台数	積載量 (kl)	隻数	積載量 (kl)	台数	積載量 (t)	台数	積載量 (t)	隻数	積載量 (t)
香春町									30	61				
添田町									10	19	21	348		
糸田町	13	34							4	13				
川崎町	12	34							7	14				
大任町									3	3				
赤村									2	4				
福智町	18	50							28	100				
苅田町	15	61							25	55				
みやこ町	20	75			4	40			66	126				
吉富町	18	62							130	312				
上毛町	21	62							111	294				
築上町	8	24							21	32				
町村計	263	897	3	8	16	146			723	1,732	47	418	2	14
県計	705	2,347	10	50	23	196			3,216	7,912	142	896	7	18

2-3 収集運搬機材 【一部事務組合】

	し 尿				ご み									
	バキューム車		その他収集車		運搬車		運搬船等船舶		収集車		運搬車		運搬船等船舶	
	台数	積載量 (kl)	台数	積載量 (kl)	台数	積載量 (kl)	隻数	積載量 (kl)	台数	積載量 (t)	台数	積載量 (t)	隻数	積載量 (t)
玄界環境														
大川柳川衛生	44	129												
うきは久留米					2	16					17	143		
両筑衛生														
宮若市外二町														
八女西部広域											5	12		
田川郡東部環境											1	4		
宗像地区														
豊前市外二町											2	6		
行橋市・みやこ町									2	4	6	64		
大野城太宰府														
甘木・朝倉・三井														
有明生活											1	4		
須恵町外二ヶ町											14	144		
遠賀・中間地域	16	55							87	257	9	77		
筑紫野・小郡・基山														
春日・大野城														
田川地区清掃											3	10		
大牟田・荒尾											1	3		
八女中部衛生									1	1	1	1		
宇美町・志免町											4	14		
福岡都市圏南部														
下田川清掃														
ふくおか県央														
田川地区広域	95	315			11	96								
組合計	155	499			13	112			90	262	64	482		

2-4 廃棄物処理事業従事職員数(地方公務員)

(単位:人)

	し尿					ごみ					合計									
	一般職		技能職			合計	一般職		技能職			合計	一般職		技能職			合計		
	事務系	技術系	収集運搬	中間処理	最終処分		その他	事務系	技術系	収集運搬	中間処理		最終処分	その他	事務系	技術系	収集運搬		中間処理	最終処分
北九州市	13	3				16	128	35				163	141	38						179
福岡市	3	3				6	79	95		26	4	2	206	82	98		26	4	2	212
大牟田市	18	2	16			36	20	2	41			63	38	4	57					99
久留米市	3	1				4	73	26		9	2	110	76	27		9	2			114
直方市	2					2	10		3			13	12		3					15
飯塚市	2		7			9	4		33			37	6		40					46
田川市	2					2	2		12			14	4		12					16
柳川市							6					6	6							6
八女市	2					2	13		10			23	15		10					25
筑後市	1					1	8					8	9							9
大川市							5					5	5							5
行橋市	4	1	5			10	8	3	32			43	12	4	37					53
豊前市							5					5	5							5
中間市	1					1	2					2	3							3
小郡市	1					1	1					1	2							2
筑紫野市	1					1	4					4	5							5
春日市	1					1	5					5	6							6
大野城市							10					10	10							10
宗像市	1					1	8					8	9							9
太宰府市	1					1	4					4	5							5
古賀市	7					7	7					7	14							14
福津市	3					3	2					2	5							5
うきは市	2					2	2					2	4							4
宮若市	1					1	2					2	3							3
嘉麻市		2				2	4					4	4	2						6
朝倉市	2					2	5		18			23	7		18					25
みやま市							11					11	11							11
糸島市	2					2	7					7	9							9
那珂川市	1					1	3					3	4							4
市計	74	12	28			114	438	161	149	35	6	2	791	512	173	177	35	6	2	905
宇美町							4				2	6	4					2		6
篠栗町							2					2	2							2
志免町	3					3	7					7	10							10
須恵町	1					1	2					2	3							3
新宮町	1					1	1					1	2							2
久山町	1					1	1					1	2							2
粕屋町	1					1	6					6	7							7
芦屋町	2	3				5	4					4	6	3						9
水巻町	3					3	4					4	7							7
岡垣町	1					1	2					2	3							3
遠賀町	2					2	2					2	4							4
小竹町							4					4	4							4
鞍手町	1					1	2					2	3							3
桂川町	1					1	1					1	2							2
筑前町	1					1	5					5	6							6
東峰村																				
大刀洗町	1					1	1					1	2							2
大木町	2					2	3					3	5							5
広川町	1					1	3					3	4							4

	し 尿						ご み						合 計								
	一般職		技 能 職				合計	一般職		技 能 職				合計	一般職		技 能 職				合計
	事務系	技術系	収集運搬	中間処理	最終処分	その他		事務系	技術系	収集運搬	中間処理	最終処分	その他		事務系	技術系	収集運搬	中間処理	最終処分	その他	
香春町	1					1	2					2	3							3	
添田町	1					1	1					1	2							2	
糸田町							1					1	1							1	
川崎町							4					4	4							4	
大任町	1					1	1					1	2							2	
赤村	1					1	2					2	3							3	
福智町							4					4	4							4	
苅田町	1					1	1					1	2							2	
みやこ町	2					2	2					2	4							4	
吉富町							1					1	1							1	
上毛町							1					1	1							1	
築上町	2			1		3	2			2		4	4					3		7	
町村計	31	3		1		35	76			4		80	107	3				5		115	
県計	105	15	28	1		149	514	161	149	35	10	2	871	619	176	177	35	11	2	1,020	

2-4 廃棄物処理事業従事職員数(地方公務員) 【一部事務組合】

(単位:人)

	し 尿							ご み							合 計												
	一 般 職		技 術 職					合計	一 般 職		技 術 職					合計	一 般 職		技 術 職					合計			
	事務系	技術系	収集運搬	中間処理	最終処分	その他	事務系		技術系	収集運搬	中間処理	最終処分	その他	事務系	技術系		収集運搬	中間処理	最終処分	その他							
玄界環境							25						25	25													25
大川柳川衛生	2			3			5							2			3										5
うきは久留米							4						4	4													4
両筑衛生	4	7					11							4	7											11	
宮若市外二町							7						7	7												7	
八女西部広域							6	1					7	6	1											7	
田川郡東部環境							3			11			14	3			11									14	
宗像地区																											
豊前市外二町				3			3	4		8			12	4			11									15	
行橋市・みやこ町							1					1	1												1		
大野城太宰府							4	1					5	4	1											5	
甘木・朝倉・三井							5						5	5												5	
有明生活							5						5	5												5	
須恵町外二ヶ町	4						4	9	2				11	13	2											15	
遠賀・中間地域	6			7			13	13		3			16	19			10									29	
筑紫野・小郡・基山							5						5	5												5	
春日・大野城	1						1	6					6	7												7	
田川地区清掃							9			23	1		33	9			23	1								33	
大牟田・荒尾							6	2				1	9	6	2									1		9	
八女中部衛生	2						2						2	2												2	
宇美町・志免町	3						3	2					2	5												5	
福岡都市圏南部							5	6					11	5	6											11	
下田川清掃							5	7					12	5	7											12	
ふくおか県央	7			1			8	10		8			18	17			9									26	
田川地区広域	6			9			15						6			9										15	
組合計	35	7		23			65	134	19		1	1	208	169	26		76	1	1	273							

第3表 し尿関係

令和6年10月1日現在

3-1 し尿処理人口の内訳

(単位:人)

	水洗化人口						非水洗化人口			総人口
	公共 下水道	コミュニティ・ プラント	集落排水 施設等	浄化槽人口	合併処理 浄化槽人口	計画収集	自家処理			
北九州市	911,610	910,956		198	456	259	2,923	2,923		914,533
福岡市	1,655,220	1,648,021			7,199	2,980	1,517	1,517		1,656,737
大牟田市	77,987	57,334			20,653	18,365	27,009	27,009		104,996
久留米市	289,489	232,655		4,340	52,494	44,273	10,753	10,753		300,242
直方市	44,518	20,840	2,324	1,507	19,847	18,177	10,368	10,340	28	54,886
飯塚市	100,610	53,366	105	227	46,912	45,880	23,595	23,595		124,205
田川市	33,861		721		33,140	29,748	11,075	11,075		44,936
柳川市	47,888	9,053			38,835	32,233	13,200	13,200		61,088
八女市	48,328	16,344			31,984	27,156	11,381	11,341	40	59,709
筑後市	42,086	15,511			26,575	21,375	7,059	7,059		49,145
大川市	22,811	6,257			16,554	9,601	8,496	8,496		31,307
行橋市	54,121	16,854		1,636	35,631	31,076	18,223	18,223		72,344
豊前市	16,096	7,472			8,624	8,624	7,317	7,314	3	23,413
中間市	35,218	31,329			3,889	3,739	3,888	3,888		39,106
小郡市	54,302	52,614			1,688	1,232	5,140	5,140		59,442
筑紫野市	105,978	100,306		3,504	2,168	1,825	430	430		106,408
春日市	111,771	111,429			342	36	134	134		111,905
大野城市	103,215	103,109			106	6	110	110		103,325
宗像市	95,995	94,597			1,398	1,356	737	702	35	96,732
太宰府市	71,377	70,919			458	109	166	166		71,543
古賀市	57,168	47,628		3,232	6,308	6,065	2,081	2,081		59,249
福津市	67,237	64,038			3,199	2,284	1,892	1,892		69,129
うきは市	23,953	21,632		323	1,998	1,876	3,504	3,504		27,457
宮若市	15,319	4,172			11,147	10,620	10,591	10,567	24	25,910
嘉麻市	17,244		453		16,791	16,296	16,618	16,618		33,862
朝倉市	42,551	24,712		6,240	11,599	10,439	7,578	7,578		50,129
みやま市	25,689	3,564			22,125	20,253	8,337	8,337		34,026
糸島市	94,830	69,992		3,843	20,995	20,319	9,191	9,191		104,021
那珂川市	48,977	48,299			678	636	520	520		49,497
市計	4,315,449	3,843,003	3,603	25,050	443,793	386,838	223,833	223,703	130	4,539,282
宇美町	35,401	32,650			2,751	2,616	1,483	1,483		36,884
篠栗町	30,256	29,291			965	892	963	963		31,219
志免町	45,455	44,870			585	163	887	887		46,342
須恵町	26,131	23,445		695	1,991	1,991	3,130	3,130		29,261
新宮町	32,531	28,004			4,527	4,501	394	394		32,925
久山町	9,058	8,868			190	74	312	305	7	9,370
粕屋町	47,443	46,392			1,051	946	1,405	1,405		48,848
芦屋町	12,744	12,712			32		44	44		12,788
水巻町	25,932	24,515			1,417	1,082	1,637	1,633	4	27,569
岡垣町	30,425	29,638			787	681	1,038	1,038		31,463
遠賀町	18,271	15,189		1,521	1,561	1,380	599	597	2	18,870
小竹町	3,200	797		426	1,977	1,897	3,705	3,695	10	6,905
鞍手町	9,139	6,375			2,764	2,619	5,701	5,701		14,840
桂川町	6,346		434		5,912	5,767	6,409	6,409		12,755
筑前町	28,565	24,358			4,207	1,439	2,194	2,194		30,759
東峰村	1,392				1,392	1,343	383	365	18	1,775
大刀洗町	15,768	13,626		1,240	902	722	265	265		16,033
大木町	13,593				13,593	11,726	70	70		13,663
広川町	17,452	6,918			10,534	9,668	1,685	1,675	10	19,137

	水洗化人口					非水洗化人口				総人口
	公共 下水道	コミュニティ・ プラント	集落排水 施設等	浄化槽人口		計画収集	自家処理			
					合併処理 浄化槽人口					
香春町	8,015			8,015	7,623	1,980	1,977	3	9,995	
添田町	4,771			4,771	3,986	3,589	3,579	10	8,360	
糸田町	5,384		208	5,176	3,755	2,833	2,833		8,217	
川崎町	5,985			5,985	4,074	8,729	8,729		14,714	
大任町	2,554			2,554	2,554	2,453	2,453		5,007	
赤村	2,046			2,046	1,907	793	793		2,839	
福智町	12,308		1,487	10,821	10,350	8,486	8,486		20,794	
苅田町	34,095	17,767		645	15,683	13,440	3,476	3,476	37,571	
みやこ町	14,784	1,437		13,347	10,342	2,805	2,765	40	17,589	
吉富町	4,899	2,564		2,335	2,107	1,643	1,643		6,542	
上毛町	4,917			720	4,197	4,131	2,240	2,240	7,157	
築上町	12,213	5,790		6,423	6,295	4,345	4,275	70	16,558	
町村計	521,073	375,206	2,129	5,247	138,491	120,071	75,676	75,502	174	596,749
県計	4,836,522	4,218,209	5,732	30,297	582,284	506,909	299,509	299,205	304	5,136,031

3-1 し尿処理人口の内訳 【一部事務組合】

(単位:人)

	水洗化人口					非水洗化人口		
		公共 下水道	コミュニティ・ プラント	浄化槽人口		計画収集 人口	自家処理 人口	
					合併処理 浄化槽人口			
大川柳川衛生組合	70,385	15,233		55,152	41,697	21,583	21,583	
うきは久留米 環境施設組合	41,053	28,594		12,459	7,934	5,268	5,268	
両筑衛生施設組合	291,943	272,138		19,805	16,096	9,319	9,319	
宗像地区事務組合	163,128	158,531		4,597	3,640	2,629	2,594	35
豊前市外二町 清掃施設組合	25,829	10,036		15,793	15,375	11,200	11,197	3
須恵町外二ヶ町 清掃施設組合	103,830	99,128		4,702	3,828	5,498	5,498	
遠賀・中間地域 広域行政事務組合	122,590	113,383		9,207	8,403	7,206	7,200	6
春日大野城 衛生施設組合	214,986	214,538		448	42	244	244	
八女中部 衛生施設事務組合	65,780	23,262		42,518	36,824	13,066	13,016	50
宇美町・志免町 衛生施設組合	81,575	81,575				5,681	5,681	
ふくおか県央 環境広域施設組合	127,400	54,163	992	72,245	70,493	50,309	50,299	10
田川地区広域環境 衛生施設組合	77,340		2,416	74,924	63,997	39,864	39,851	13
組合 計	1,385,839	1,070,581	3,408	311,850	268,329	171,867	171,750	117

3-2 し尿収集の状況

(単位:kl/年)

	し 尿					浄化槽汚泥				
	収集総量				自家 処理量	収集総量				自家 処理量
		直営	委託	許可			直営	委託	許可	
北九州市	12,092		12,092			22,307		22,307		
福岡市	7,632		7,632			6,758			6,758	
大牟田市	44,452	2,585	41,868			24,561			24,561	
久留米市	14,682			14,682		34,332			34,332	
直方市	34,857		34,857		36	13,945			13,945	
飯塚市	57,949	4,648		53,301		43,711			43,711	
田川市	15,141			15,141		30,290			30,290	
柳川市	14,590			14,590		33,741			33,741	
八女市	14,549			14,549	1	29,109			29,109	
筑後市	7,837			7,837		20,148			20,148	
大川市	9,947			9,947		16,239			16,239	
行橋市	31,330	2,325	29,005			18,322	60		18,262	
豊前市	10,189	22		10,167	4	5,121			5,121	
中間市	6,340		6,340			2,594			2,594	
小郡市	1,980			1,980		4,394			4,394	
筑紫野市	1,143			1,143		6,509			6,509	
春日市	258			258		320			320	
大野城市	421			421		217			217	
宗像市	1,400			1,400	190	2,107			2,107	
太宰府市	408			408		876			876	
古賀市	6,616			6,616		10,557			10,557	
福津市	2,872			2,872		3,544			3,544	
うきは市	2,784			2,784		3,508			3,508	
宮若市	17,924			17,924	33	13,392			13,392	
嘉麻市	25,700			25,700		14,008			14,008	
朝倉市	6,224			6,224		14,931			14,931	
みやま市	14,028			14,028		23,557			23,557	
糸島市	13,584			13,584		16,670			16,670	
那珂川市	1,076			1,076		865			865	
市 計	378,005	9,580	131,794	236,632	264	416,633	60	22,307	394,266	
宇美町	2,100			2,100		1,793			1,793	
篠栗町	1,525			1,525		1,666			1,666	
志免町	787			787		805			805	
須恵町	2,755			2,755		2,151			2,151	
新宮町	1,009			1,009		2,561			2,561	
久山町	857			857	2	1,125			1,125	
粕屋町	743			743		690			690	
芦屋町	80		66	14		69			69	
水巻町	2,569		2,569		2	2,195			2,195	
岡垣町	1,996		1,993	3		1,176			1,176	
遠賀町	1,441		1,441		1	3,719			3,719	
小竹町	5,767			5,767	16	3,922			3,922	
鞍手町	9,481			9,481		3,952			3,952	
桂川町	8,879			8,879		5,799			5,799	
筑前町	1,412			1,412		2,969			2,969	
東峰村	579			579	16	1,747			1,747	
大刀洗町	616			616		1,122			1,122	
大木町	1,755			1,755		9,101			9,101	
広川町	3,456			3,456	21	7,409			7,409	

3-2 し尿収集の状況

(単位:kl/年)

	し尿					浄化槽汚泥				
	収集総量				自家 処理量	収集総量				自家 処理量
		直営	委託	許可			直営	委託	許可	
香春町	4,140			4,140	3	6,684		6,494	190	
添田町	4,296			4,296	5	5,498			5,498	
糸田町	4,184			4,184		3,962			3,962	
川崎町	8,881			8,881		7,757			7,757	
大任町	2,446			2,446		4,341			4,341	
赤村	1,376			1,376		1,762			1,762	
福智町	11,916			11,916		8,013			8,013	
苅田町	8,914			8,914		16,111			16,111	
みやこ町	9,982			9,982	142	5,188			5,188	
吉富町	1,822			1,822		1,322			1,322	
上毛町	2,407			2,407		3,928			3,928	
築上町	7,665	7,665			77	5,636	5,636			
町村計	115,836	7,665	6,069	102,102	285	124,173	5,636	6,494	112,043	
県計	493,841	17,245	137,863	338,734	549	540,806	5,696	28,801	506,309	

3-2 し尿収集の状況

(単位:kl/年)

	合 計					くみ取りし尿 の手数料(料金)			
	収集総量				自家 処理量	従 量 制	定 額 制	無 料	実 施 無 し
		直営	委託	許可					
北九州市	34,399		34,399			○			
福岡市	14,390		7,632	6,758			○		
大牟田市	69,013	2,585	41,868	24,561		○			
久留米市	49,014			49,014		○			
直方市	48,802		34,857	13,945	36	○			
飯塚市	101,660	4,648		97,012		○			
田川市	45,431			45,431					○
柳川市	48,331			48,331					○
八女市	43,658			43,658	1	○			
筑後市	27,985			27,985		○			
大川市	26,186			26,186		○			
行橋市	49,652	2,385	29,005	18,262		○			
豊前市	15,310	22		15,288	4	○			
中間市	8,934		6,340	2,594		○			
小郡市	6,374			6,374		○			
筑紫野市	7,652			7,652					○
春日市	578			578					○
大野城市	638			638					○
宗像市	3,507			3,507	190		○		
太宰府市	1,284			1,284			○		
古賀市	17,173			17,173			○		
福津市	6,416			6,416					○
うきは市	6,292			6,292		○			
宮若市	31,316			31,316	33		○		
嘉麻市	39,708			39,708					○
朝倉市	21,155			21,155					○
みやま市	37,585			37,585		○			
糸島市	30,254			30,254					○
那珂川市	1,941			1,941					○
市 計	794,638	9,640	154,101	630,898	264	14	5	0	10
宇美町	3,893			3,893			○		
篠栗町	3,191			3,191					○
志免町	1,592			1,592			○		
須恵町	4,906			4,906			○		
新宮町	3,570			3,570		○			
久山町	1,982			1,982	2	○			
粕屋町	1,433			1,433					○
芦屋町	149		66	83		○			
水巻町	4,764		2,569	2,195	2	○			
岡垣町	3,172		1,993	1,179		○			
遠賀町	5,160		1,441	3,719	1	○			
小竹町	9,689			9,689	16	○			
鞍手町	13,433			13,433		○			
桂川町	14,678			14,678					○
筑前町	4,381			4,381		○			
東峰村	2,326			2,326	16	○			
大刀洗町	1,738			1,738		○			
大木町	10,856			10,856					○
広川町	10,865			10,865	21	○			

3-2 し尿収集の状況

(単位:kl/年)

	合 計					くみ取りし尿 の手数料(料金)			
	収集総量				自家 処理量	従 量 制	定 額 制	無 料	実 施 無 し
		直営	委託	許可					
香春町	10,824		6,494	4,330	3	○			
添田町	9,794			9,794	5	○			
糸田町	8,146			8,146		○			
川崎町	16,638			16,638		○			
大任町	6,787			6,787		○			
赤村	3,138			3,138		○			
福智町	19,929			19,929		○			
苅田町	25,025			25,025		○			
みやこ町	15,170			15,170	142	○			
吉富町	3,144			3,144		○			
上毛町	6,335			6,335					○
築上町	13,301	13,301			77	○			
町村計	240,009	13,301	12,563	214,145	285	23	3	0	5
県計	1,034,647	22,941	166,664	845,043	549	37	8	0	15

3-2 し尿収集の状況 【一部事務組合】

(単位:kl/年)

	し 尿					浄 化 槽 汚 泥				
	収集総量				自家 処理 量	収集総量				自家 処理 量
	直営	委託	許可	直営		委託	許可			
大川柳川衛生組合	24,537			24,537		49,980			49,980	
うきは久留米 環境施設組合	5,306			5,306		10,262			10,262	
両筑衛生施設組合	8,731			8,731		22,006			22,006	
宗像地区事務組合										
豊前市外二町 清掃施設組合	14,139	22		14,117		10,402			10,402	
須恵町外二ヶ町 清掃施設組合	5,023	5,023				4,507	4,507			
遠賀・中間地域 広域行政事務組合	12,426		12,409	17	3	9,753			9,753	
春日大野城 衛生施設組合	684			684		538			538	
八女中部 衛生施設事務組合	18,005			18,005		36,882			36,882	
宇美町・志免町 衛生施設組合	2,887			2,887		2,603			2,603	
ふくおか県央 環境広域施設組合	98,295	4,648		93,647	16	67,440			67,440	
田川地区広域環境 衛生施設組合	52,091			52,091	8	68,473			68,473	
組 合 計	242,124	9,693	12,409	220,022	27	282,846	4,507		278,339	

	合 計				
	収集総量				自家 処理量
		直 営	委 託	許 可	
大川柳川衛生組合	74,518			74,518	
うきは久留米 環境施設組合	15,568			15,568	
両筑衛生施設組合	30,737			30,737	
宗像地区事務組合					
豊前市外二町 清掃施設組合	24,541	22		24,519	
須恵町外二ヶ町 清掃施設組合	9,530	9,530			
遠賀・中間地域 広域行政事務組合	22,179		12,409	9,770	3
春日大野城 衛生施設組合	1,222			1,222	
八女中部 衛生施設事務組合	54,887			54,887	
宇美町・志免町 衛生施設組合	5,490			5,490	
ふくおか県央 環境広域施設組合	165,735	4,648		161,087	16
田川地区広域環境衛 生施設組合	120,564			120,564	8
組 合 計	524,971	14,200	12,409	498,362	27

3-3 し尿処理の内訳

(単位:kl/年)

	し尿処理施設			下水道投入		
	し尿	浄化槽汚泥	計	し尿	浄化槽汚泥	計
北九州市				12,092	22,307	34,399
福岡市	7,632	6,758	14,390			
大牟田市	44,452	24,561	69,013			
久留米市	4,685	10,329	15,014	9,997	24,003	34,000
直方市	34,857	13,945	48,802			
飯塚市	57,949	43,711	101,660			
田川市	15,141	30,290	45,431			
柳川市	14,590	33,741	48,331			
八女市	14,549	29,109	43,658			
筑後市	7,837	20,148	27,985			
大川市	9,947	16,239	26,186			
行橋市	31,330	18,322	49,652			
豊前市				10,189	5,121	15,310
中間市	6,340	2,594	8,934			
小郡市	1,980	4,394	6,374			
筑紫野市	1,143	6,509	7,652			
春日市				258	320	578
大野城市				421	217	638
宗像市	1,400	2,107	3,507			
太宰府市	408	876	1,284			
古賀市	6,616	10,557	17,173			
福津市	2,872	3,544	6,416			
うきは市	2,784	3,508	6,292			
宮若市	17,924	13,392	31,316			
嘉麻市	25,700	14,008	39,708			
朝倉市	6,224	14,931	21,155			
みやま市						
糸島市	13,584	16,670	30,254			
那珂川市				1,076	865	1,941
市計	329,944	340,243	670,187	34,033	52,833	86,866
宇美町	2,100	1,793	3,893			
篠栗町	1,525	1,666	3,191			
志免町	787	805	1,592			
須恵町	2,755	2,151	4,906			
新宮町	1,009	2,561	3,570			
久山町				857	1,125	1,982
粕屋町	743	690	1,433			
芦屋町	80	69	149			
水巻町	2,569	2,195	4,764			
岡垣町	1,996	1,176	3,172			
遠賀町	1,441	3,719	5,160			
小竹町	5,767	3,922	9,689			
鞍手町	9,481	3,952	13,433			
桂川町	8,879	5,799	14,678			
筑前町	1,412	2,969	4,381			
東峰村	579	1,747	2,326			
大刀洗町	616	1,122	1,738			
大木町						
広川町	3,456	7,409	10,865			

	し尿処理施設			下水道投入		
	し尿	浄化槽汚泥	計	し尿	浄化槽汚泥	計
香春町	4,140	6,684	10,824			
添田町	4,296	5,498	9,794			
糸田町	4,123	3,906	8,029			
川崎町	8,881	7,757	16,638			
大任町	2,446	4,341	6,787			
赤村	1,376	1,762	3,138			
福智町	11,916	8,013	19,929			
苧田町	8,914	16,111	25,025			
みやこ町	9,982	5,188	15,170			
吉富町	1,822	1,322	3,144			
上毛町	2,407	3,928	6,335			
築上町	7,665	5,636	13,301			
町村計	113,163	113,891	227,054	857	1,125	1,982
県計	443,107	454,134	897,241	34,890	53,958	88,848

3-3 し尿処理の内訳

(単位:kl/年)

	農 地 還 元			そ の 他		
	し 尿	浄化槽汚泥	計	し 尿	浄化槽汚泥	計
北九州市						
福岡市						
大牟田市						
久留米市						
直方市						
飯塚市						
田川市						
柳川市						
八女市						
筑後市						
大川市						
行橋市						
豊前市						
中間市						
小郡市						
筑紫野市						
春日市						
大野城市						
宗像市						
太宰府市						
古賀市						
福津市						
うきは市						
宮若市						
嘉麻市						
朝倉市						
みやま市				14,028	23,557	37,585
糸島市						
那珂川市						
市 計				14,028	23,557	37,585
宇美町						
篠栗町						
志免町						
須恵町						
新宮町						
久山町						
粕屋町						
芦屋町						
水巻町						
岡垣町						
遠賀町						
小竹町						
鞍手町						
桂川町						
筑前町						
東峰村						
大刀洗町						
大木町				1,755	9,101	10,856
広川町						

	農 地 還 元			そ の 他		
	し 尿	浄化槽汚泥	計	し 尿	浄化槽汚泥	計
香春町						
添田町						
糸田町	2	2	4	59	54	113
川崎町						
大任町						
赤村						
福智町						
苅田町						
みやこ町						
吉富町						
上毛町						
築上町						
町村 計	2	2	4	1,814	9,155	10,969
県 計	2	2	4	15,842	32,712	48,554

3-3 し尿処理の内訳

(単位:kl/年)

	合 計			し尿処理先
	し尿	浄化槽汚泥	計	
北九州市	12,092	22,307	34,399	
福岡市	7,632	6,758	14,390	
大牟田市	44,452	24,561	69,013	
久留米市	14,682	34,332	49,014	両筑衛生施設組合、うきは久留米環境施設組合
直方市	34,857	13,945	48,802	
飯塚市	57,949	43,711	101,660	ふくおか県央環境広域施設組合
田川市	15,141	30,290	45,431	田川地区広域環境衛生施設組合
柳川市	14,590	33,741	48,331	大川柳川衛生組合
八女市	14,549	29,109	43,658	八女中部衛生施設事務組合
筑後市	7,837	20,148	27,985	
大川市	9,947	16,239	26,186	大川柳川衛生組合
行橋市	31,330	18,322	49,652	
豊前市	10,189	5,121	15,310	豊前市外二町清掃施設組合
中間市	6,340	2,594	8,934	遠賀・中間地域広域行政事務組合
小郡市	1,980	4,394	6,374	両筑衛生施設組合
筑紫野市	1,143	6,509	7,652	//
春日市	258	320	578	春日大野城衛生施設組合
大野城市	421	217	638	//
宗像市	1,400	2,107	3,507	
太宰府市	408	876	1,284	両筑衛生施設組合
古賀市	6,616	10,557	17,173	
福津市	2,872	3,544	6,416	古賀市
うきは市	2,784	3,508	6,292	うきは久留米環境施設組合
宮若市	17,924	13,392	31,316	
嘉麻市	25,700	14,008	39,708	ふくおか県央環境広域施設組合
朝倉市	6,224	14,931	21,155	
みやま市	14,028	23,557	37,585	
糸島市	13,584	16,670	30,254	
那珂川市	1,076	865	1,941	
市 計	378,005	416,633	794,638	
宇美町	2,100	1,793	3,893	宇美町・志免町衛生施設組合
篠栗町	1,525	1,666	3,191	須恵町外二ヶ町清掃施設組合
志免町	787	805	1,592	宇美町・志免町衛生施設組合
須恵町	2,755	2,151	4,906	須恵町外二ヶ町清掃施設組合
新宮町	1,009	2,561	3,570	両筑衛生施設組合
久山町	857	1,125	1,982	福岡市
粕屋町	743	690	1,433	須恵町外二ヶ町清掃施設組合
芦屋町	80	69	149	遠賀・中間地域広域行政事務組合
水巻町	2,569	2,195	4,764	//
岡垣町	1,996	1,176	3,172	//
遠賀町	1,441	3,719	5,160	//
小竹町	5,767	3,922	9,689	ふくおか県央環境広域施設組合
鞍手町	9,481	3,952	13,433	
桂川町	8,879	5,799	14,678	ふくおか県央環境広域施設組合
筑前町	1,412	2,969	4,381	両筑衛生施設組合
東峰村	579	1,747	2,326	
大刀洗町	616	1,122	1,738	両筑衛生施設組合
大木町	1,755	9,101	10,856	
広川町	3,456	7,409	10,865	八女中部衛生施設事務組合

	合 計			し尿処理先
	し 尿	浄化槽汚泥	計	
香春町	4,140	6,684	10,824	田川地区広域環境衛生施設組合
添田町	4,296	5,498	9,794	〃
糸田町	4,184	3,962	8,146	〃
川崎町	8,881	7,757	16,638	〃
大任町	2,446	4,341	6,787	〃
赤村	1,376	1,762	3,138	〃
福智町	11,916	8,013	19,929	〃
苅田町	8,914	16,111	25,025	
みやこ町	9,982	5,188	15,170	
吉富町	1,822	1,322	3,144	豊前市外二町清掃施設組合
上毛町	2,407	3,928	6,335	〃
築上町	7,665	5,636	13,301	
町村 計	115,836	124,173	240,009	
県 計	493,841	540,806	1,034,647	

3-3 し尿処理の内訳 【一部事務組合】

(単位:kl/年)

	し尿処理施設			下水道投入			農地還元		
	し尿	浄化槽汚泥	計	し尿	浄化槽汚泥	計	し尿	浄化槽汚泥	計
大川柳川衛生組合	24,537	49,980	74,518						
うきは久留米 環境施設組合	5,306	10,262	15,568						
両筑衛生施設組合	8,731	22,006	30,737						
宗像地区事務組合									
豊前市外二町 清掃施設組合									
須恵町外二ヶ町 清掃施設組合	5,023	4,507	9,530						
遠賀・中間地域 広域行政事務組合	12,426	9,753	22,179						
春日大野城 衛生施設組合				684	538	1,222			
八女中部 衛生施設事務組合	18,005	36,882	54,887						
宇美町・志免町 衛生施設組合	4,356	4,028	8,384						
ふくおか県央 環境広域施設組合	98,295	67,440	165,735						
田川地区広域環境 衛生施設組合	52,067	68,443	120,510						
組合計	228,746	273,301	502,048	684	538	1,222			

	そ の 他			合 計		
	し 尿	浄化槽汚泥	計	し 尿	浄化槽汚泥	計
大川柳川衛生組合				24,537	49,980	74,518
うきは久留米 環境施設組合				5,306	10,262	15,568
両筑衛生施設組合				8,731	22,006	30,737
宗像地区事務組合						
豊前市外二町 清掃施設組合						
須恵町外二ヶ町 清掃施設組合				5,023	4,507	9,530
遠賀・中間地域 広域行政事務組合				12,426	9,753	22,179
春日大野城 衛生施設組合				684	538	1,222
八女中部 衛生施設事務組合				18,005	36,882	54,887
宇美町・志免町 衛生施設組合				4,356	4,028	8,384
ふくおか県央 環境広域施設組合				98,295	67,440	165,735
田川地区広域環境 衛生施設組合				52,067	68,443	120,510
組 合 計				229,430	273,839	503,270

※端数処理により、計が一致しない場合がある。

第4表 ごみ関係
4-1 ごみ収集の概要(生活系)

	分別数	混合ごみ		可燃ごみ		不燃ごみ		資源ごみ										その他のごみ		粗大ごみ			
		回/週	収集方式	回/週	収集方式	回/月	収集方式	紙		金属類		ガラス類		ペットボトル		プラスチック		布類		回/月	収集方式	回/月	収集方式
								回/月	収集方式	回/月	収集方式	回/月	収集方式	回/月	収集方式	回/月	収集方式	回/月	収集方式				
北九州市	12	2回	ST					不定期	その他	4回	ST	4回	ST	4回	ST	4回	ST					1回	各戸
福岡市	4			2回	各戸	1回	各戸					1回	各戸	1回	各戸							不定期	各戸
大牟田市	18			2回	併用	2回	併用	2回	ST	2回	ST	2回	ST	2回	ST	4回	ST	2回	ST	2回	併用	不定期	各戸
久留米市	18			2回	ST	2回	ST	2回	ST	2回	ST	2回	ST	2回	ST	2回	ST	2回	ST	7回以上	ST	1回	各戸
直方市	24			2回	ST	2回	併用	7回以上	その他	7回以上	その他	7回以上	その他	7回以上	その他	7回以上	その他	7回以上	その他			4回	併用
飯塚市	14			2回	併用	1回	併用	1回	ST	2回	併用	2回	併用	1回	ST	1回	ST	1回	ST	1回	その他	不定期	その他
田川市	6			2回	ST	1回	ST							2回	ST	2回	ST					不定期	各戸
柳川市	23			2回	各戸	2回	ST	1回	各戸	1回	ST	1回	ST	3回	各戸	3回	各戸	1回	ST				
八女市	23			2回	ST	1回	ST	1回	ST	1回	ST	1回	ST	1回	ST	1回	ST					1回	各戸
筑後市	22			2回	ST	1回	ST	2回	ST	1回	ST	1回	ST	2回	ST	2回	ST					2回	各戸
大川市	16			2回	併用	2回	ST	2回	ST	2回	ST	2回	ST	2回	ST	2回	ST	2回	ST			不定期	各戸
行橋市	15			2回	併用	2回	ST	4回	併用	2回	ST	2回	ST	4回	併用	4回	併用	4回	併用			1回未満	ST
豊前市	14			2回	ST	1回	ST	7回以上	その他	1回	ST	1回	ST	4回	ST	7回以上	その他	1回	ST				
中間市	9			2回	ST	1回	ST	不定期	その他	2回	ST	2回	ST	不定期	その他	2回	ST	不定期	その他			2回	各戸
小郡市	15			2回	各戸	1回	各戸	1回	各戸	1回	ST	1回	各戸	1回	各戸	1回	ST	1回	各戸	1回	ST	1回	各戸
筑紫野市	15			2回	各戸	2回	ST	不定期	ST	2回	ST	2回	ST	2回	ST	不定期	ST					不定期	各戸
春日市	7			2回	各戸	1回	各戸			1回	各戸	1回	各戸	1回	各戸	1回	各戸			不定期	その他	1回	各戸
大野城市	7			2回	各戸	1回	ST			2回	ST	2回	ST	2回	ST	2回	ST			4回	その他	1回	各戸
宗像市	20			2回	ST	1回	ST	7回以上	その他	1回	ST	1回	ST	1回	ST	7回以上	その他	7回以上	その他	1回	ST	不定期	各戸
太宰府市	10			2回	各戸	1回	ST			2回	ST	2回	ST	1回	ST	1回	ST			不定期	ST	1回	各戸
古賀市	14			2回	各戸	不定期	各戸	4回	ST	1回	ST	1回	ST	1回	ST	1回	ST					不定期	各戸
福津市	14			2回	各戸	1回	ST	7回以上	ST	1回	ST	1回	ST	1回	ST	1回	ST			1回	ST	不定期	併用
うきは市	25			2回	ST			不定期	併用	1回	ST	1回	ST	1回	ST	1回	ST	1回	ST			1回未満	併用
宮若市	4			2回	各戸	1回	各戸			1回	各戸	1回	各戸	1回	各戸							1回	各戸
嘉麻市	6			2回	併用	1回	併用			1回	併用	1回	併用	1回	併用							1回	併用
朝倉市	17			2回	併用			1回	ST	1回	ST	1回	ST	1回	ST	1回	ST			1回	ST	不定期	各戸
みやま市	21			1回	その他	1回	ST	1回	併用	1回	ST	1回	ST	2回	併用	7回以上	各戸	1回	併用			7回以上	各戸
糸島市	4			2回	ST	2回	ST	4回	その他	2回	ST	2回	ST	2回	ST	4回	その他					1回	各戸
那珂川市	12			2回	各戸	1回	各戸	7回以上	ST	2回	各戸	2回	各戸	2回	各戸	7回以上	ST					1回	各戸
市計	1			28		26		22		27		28		29		26		13		10		27	
宇美町	15			2回	各戸	1回	各戸	4回	各戸	1回	各戸	1回	各戸	1回	各戸	2回	各戸	4回	各戸	1回	ST	不定期	各戸
篠栗町	5			2回	各戸	2回	各戸			2回	各戸	2回	各戸	2回	各戸	2回	各戸					不定期	各戸
志免町	8			2回	各戸	1回	ST			3回	ST	3回	ST	2回	ST	2回	ST			1回	ST	不定期	各戸
須恵町	5			2回	併用	2回	併用			2回	併用	2回	併用	2回	併用							1回	各戸
新宮町	15			2回	各戸	1回	ST	1回	ST	1回	ST	1回	ST	1回	ST	1回	ST					1回	各戸
久山町	8			2回	ST	2回	各戸			1回	ST	1回	ST	1回	ST							2回	各戸
粕屋町	5			2回	各戸	2回	ST			2回	ST	2回	ST	2回	ST							不定期	各戸
芦屋町	9			2回	ST	1回	ST	不定期	その他	2回	ST	2回	ST	不定期	その他	2回	ST	不定期	その他			1回	各戸
水巻町	9			2回	ST	1回	ST	不定期	その他	2回	ST	2回	ST	不定期	その他	2回	ST	不定期	その他			1回	各戸
岡垣町	9			2回	ST	1回	ST	不定期	その他	2回	ST	2回	ST	不定期	その他	2回	ST	不定期	その他			1回	各戸
遠賀町	9			2回	ST	1回	ST	不定期	その他	2回	ST	2回	ST	不定期	その他	2回	ST	不定期	その他			1回	各戸
小竹町	5			2回	各戸	1回	各戸	3回	その他	1回	各戸	1回	各戸	4回	その他	2回	その他	3回	その他			1回	各戸
鞍手町	5			2回	各戸	1回	各戸	2回	その他			1回	各戸	3回	その他	2回	その他	3回	その他			1回	各戸
桂川町	6			2回	各戸	1回	各戸	1回	ST					1回	ST	1回	ST	1回	ST			1回	各戸
筑前町	20			2回	併用	1回	ST	1回	併用	1回	ST	1回	ST	1回	ST	1回	ST	1回	併用			不定期	併用
東峰村	15	1回未満	ST	2回	ST	1回	ST	1回	ST	1回	ST	1回	ST	1回	ST	1回	ST	1回	ST			1回未満	ST
大刀洗町	13			2回	各戸	1回	ST	4回	各戸	1回	ST	1回	ST	1回	ST	1回	ST	4回	各戸			4回	ST
大木町	29			1回	ST	1回	ST	1回	ST	1回	ST	1回	ST	不定期	ST	4回	ST	1回	ST	1回未満	ST	4回	各戸
広川町	19			2回	ST	2回	ST	2回	ST	2回	ST	2回	ST	2回	ST	2回	ST					1回	各戸

	分別数	混合ごみ		可燃ごみ		不燃ごみ		資源ごみ								その他のごみ		粗大ごみ					
		回/週	収集方式	回/週	収集方式	回/月	収集方式	回/月	収集方式	回/月	収集方式	回/月	収集方式	回/月	収集方式	回/月	収集方式	回/月	収集方式	回/月	収集方式		
																						紙	金属類
香春町	11			2回	併用	1回	併用	1回	併用	1回	併用	1回	併用			1回	併用			1回	未済	併用	
添田町	15			2回	各戸	4回	各戸	4回	各戸					4回	各戸	4回	各戸	1回	その他			4回	各戸
糸田町	8			2回	各戸	1回	各戸	1回	各戸	1回	各戸	1回	各戸					1回	各戸			不定期	各戸
川崎町	6			2回	ST	1回	ST	7回以上	ST					1回	ST	3回	ST					4回	各戸
大任町	6			2回	ST	2回	ST			2回	ST	1回	ST	1回	ST							1回	ST
赤村	10			2回	併用	4回	併用	1回	併用	4回	併用	1回	併用	1回	併用			1回	併用			3回	ST
福智町	6			2回	各戸	1回	各戸	1回	各戸					1回	各戸			1回	各戸			1回未済	各戸
苧田町	8			2回	併用	1回	併用	不定期	併用	4回	併用	4回	併用	4回	併用							3回	併用
みやこ町	23			2回	ST			1回	ST	1回	ST	1回	ST	1回	ST	1回	ST	1回	ST			1回	ST
吉富町	13			2回	ST	1回	ST	1回	ST	2回	ST	1回	ST	2回	ST	2回	ST	1回	ST			1回	ST
上毛町	13			2回	ST	1回	ST	1回	ST	1回	ST	1回	ST	1回	ST	2回	ST	1回	ST			1回	ST
築上町	6			2回	併用	4回	併用	4回	併用	4回	併用	4回	併用					4回	併用	不定期	併用	1回未済	併用
町村計		1		31		30		25		26		27		30		21		21		4		31	
県計		2		59		56		47		53		55		59		47		34		14		58	

※各戸…各戸収集方式 ST…ステーション方式 併用…各戸とSTの併用 その他…その他の方式

4-1 ごみ収集の概要(事業系)

	混合ごみ		可燃ごみ		不燃ごみ		資源ごみ										その他のごみ		粗大ごみ					
	回/週	収集方式	回/週	収集方式	回/月	収集方式	紙		金属類		ガラス類		ペットボトル		プラスチック		布類		回/月	収集方式	回/月	収集方式		
							回/月	収集方式	回/月	収集方式	回/月	収集方式	回/月	収集方式	回/月	収集方式	回/月	収集方式					回/月	収集方式
北九州市	不定期	その他					不定期	その他														不定期	その他	
福岡市			6回	各戸	不定期	各戸	不定期	各戸														不定期	各戸	
大牟田市			不定期	各戸	不定期	各戸	不定期	各戸	不定期	各戸	不定期	各戸	不定期	各戸	不定期	各戸	不定期	各戸	不定期	各戸				
久留米市			不定期	各戸					不定期	各戸	不定期	各戸	不定期	各戸										
直方市			不定期	その他	不定期	その他																		
飯塚市			2回	併用	1回	併用	不定期	併用	2回	併用	2回	併用	不定期	併用	不定期	併用	不定期	併用	不定期	併用	不定期	併用	不定期	併用
田川市			不定期	その他																				
柳川市			不定期	各戸																				
八女市			不定期	各戸																				
筑後市			不定期	各戸																				
大川市			不定期	各戸																				
行橋市			不定期	各戸	不定期	各戸																不定期	各戸	
豊前市			不定期	各戸	不定期	各戸	不定期	各戸	不定期	各戸	不定期	各戸	不定期	各戸	不定期	各戸	不定期	各戸						
中間市			不定期	各戸	不定期	各戸	不定期	各戸	不定期	各戸	不定期	各戸										不定期	各戸	
小郡市			不定期	各戸	不定期	各戸				不定期	各戸											不定期	各戸	
筑紫野市			不定期	各戸	不定期	各戸			不定期	各戸	不定期	各戸	不定期	各戸								不定期	各戸	
春日市			不定期	各戸	不定期	各戸			不定期	各戸	不定期	各戸	不定期	各戸	不定期	各戸			不定期	各戸	不定期	各戸	不定期	各戸
大野城市			不定期	各戸	不定期	各戸			不定期	各戸	不定期	各戸	不定期	各戸	不定期	各戸			不定期	各戸	不定期	各戸	不定期	各戸
宗像市			不定期	各戸	不定期	各戸								7回以上	その他									
太宰府市			不定期	各戸	不定期	各戸	2回	各戸	不定期	各戸	不定期	各戸	不定期	各戸	不定期	各戸						不定期	各戸	
古賀市			不定期	各戸			4回	その他																
福津市			不定期	各戸																		不定期	各戸	
うきは市			不定期	各戸			不定期	各戸	不定期	各戸	不定期	各戸	不定期	各戸	不定期	各戸	不定期	各戸				不定期	各戸	
宮若市			2回	各戸	1回	各戸			1回	各戸	1回	各戸	1回	各戸								1回	各戸	
嘉麻市			2回	各戸	1回	各戸			1回	各戸	1回	各戸	1回	各戸								1回	各戸	
朝倉市			不定期	各戸																				
みやま市			不定期	その他																				
糸島市			2回	各戸	2回	各戸			2回	各戸	2回	各戸	2回	各戸										
那珂川市			6回	各戸	4回	各戸	4回	各戸	4回	各戸	4回	各戸	4回	各戸								不定期	各戸	
市計	1		28		17		10		14		15		13		8		4		4			15		
宇美町			2回	各戸	1回	各戸	4回	各戸	1回	各戸	1回	各戸	1回	各戸	2回	各戸	4回	各戸				不定期	各戸	
篠栗町			2回	各戸	2回	各戸			2回	各戸	2回	各戸	2回	各戸	2回	各戸						不定期	各戸	
志免町			2回	各戸	1回	各戸			3回	各戸	3回	各戸	2回	各戸	2回	ST						不定期	各戸	
須恵町			2回	各戸	2回	各戸			2回	各戸	2回	各戸	2回	各戸								2回	各戸	
新宮町			不定期	各戸	不定期	各戸			不定期	各戸	不定期	各戸	不定期	各戸								不定期	各戸	
久山町			不定期	各戸	不定期	各戸																		
粕屋町			不定期	各戸	不定期	各戸			不定期	各戸	不定期	各戸	不定期	各戸								不定期	各戸	
芦屋町			不定期	各戸	不定期	各戸			不定期	各戸	不定期	各戸										不定期	各戸	
水巻町			不定期	各戸	不定期	各戸			不定期	各戸	不定期	各戸										不定期	各戸	
岡垣町			不定期	各戸	不定期	各戸			不定期	各戸	不定期	各戸										不定期	各戸	
遠賀町			不定期	各戸	不定期	各戸			不定期	各戸	不定期	各戸										不定期	各戸	
小竹町			2回	各戸	1回	各戸			1回	各戸	1回	各戸	1回	各戸								1回	各戸	
鞍手町			2回	各戸	1回	各戸					1回	各戸	1回	各戸								1回	各戸	
桂川町			2回	各戸	1回	各戸																		
筑前町			2回	各戸	1回	併用	1回	各戸									1回	各戸				不定期	併用	
東峰村	1回未満	ST	2回	ST	1回	ST	1回	ST	1回	ST	1回	ST	1回	ST	1回	ST	1回	ST				1回未満	ST	
大刀洗町			2回	各戸			7回	各戸					不定期	各戸	不定期	各戸	4回	各戸				不定期	各戸	
大木町																								
広川町			不定期	各戸																				

	混合ごみ		可燃ごみ		不燃ごみ		資 源 ご み										その他のごみ		粗大ごみ			
	回/週	収集方式	回/週	収集方式	回/月	収集方式	紙		金属類		ガラス類		ペットボトル		プラスチック		布類		回/月	収集方式	回/月	収集方式
							回/月	収集方式	回/月	収集方式	回/月	収集方式	回/月	収集方式	回/月	収集方式	回/月	収集方式				
香春町			2回	各戸	1回	各戸	1回	各戸	1回	各戸	1回	各戸	1回	各戸			1回	各戸			1回未満	各戸
添田町																						
糸田町			2回	各戸	1回	各戸	1回	各戸	1回	各戸	1回	各戸	1回	各戸			1回	各戸			不定期	各戸
川崎町			2回	ST	1回	ST							1回	ST	3回	ST					2回	各戸
大任町																						
赤村																						
福智町			2回	各戸	1回	各戸	1回	各戸					1回	各戸			1回	各戸			1回未満	各戸
苅田町			不定期	各戸	不定期	各戸	不定期	各戸	不定期	各戸	不定期	各戸	不定期	各戸							不定期	各戸
みやこ町																						
吉富町			不定期	各戸	不定期	各戸	不定期	各戸	不定期	各戸	不定期	各戸	不定期	各戸	不定期	各戸	不定期	各戸			不定期	各戸
上毛町			不定期	各戸	不定期	各戸	不定期	各戸	不定期	各戸	不定期	各戸	不定期	各戸	不定期	各戸	不定期	各戸			不定期	各戸
築上町			2回	各戸	1回	各戸	1回	各戸	4回	各戸	4回	各戸										
町村計	1		26		24		11		18		19		17		8		9					22
県計	2		54		41		21		32		34		30		16		13		4			37

※各戸…各戸収集方式 ST…ステーション方式 併用…各戸とSTの併用 その他…その他の方式

4-2 手数料(1)

	可燃ごみ (混合ごみを含む)																				
	生活系					生活系(直接搬入ごみ)					事業系					事業系(直接搬入ごみ)					
	有料			無料	収集無し	有料			無料	収集無し	有料			無料	収集無し	有料			無料	収集無し	
	従量制	無料一定額	その他			従量制	無料一定額	その他			従量制	無料一定額	その他			従量制	無料一定額	その他			従量制
北九州市	○					○					○					○					
福岡市	○					○					○					○					
大牟田市	○					○					○					○					
久留米市	○					○					○					○					
直方市	○					○					○					○					
飯塚市	○					○					○					○					
田川市	○					○					○					○					
柳川市	○					○					○					○					
八女市	○					○					○					○					
筑後市	○					○					○					○					
大川市	○					○					○					○					
行橋市	○					○					○					○					
豊前市				○				○					○					○			
中間市	○					○					○					○					
小郡市	○					○					○					○					
筑紫野市	○					○					○					○					
春日市	○					○					○					○					
大野城市	○					○					○					○					
宗像市	○					○					○					○					
太宰府市	○							○			○							○			
古賀市	○					○							○			○					
福津市	○					○					○					○					
うきは市	○					○					○					○					
宮若市	○					○					○					○					○
嘉麻市	○					○					○					○					
朝倉市	○					○					○					○					
みやま市				○		○					○					○					
糸島市	○					○					○					○					
那珂川市	○					○					○					○					
市計	27	0	0	2	0	27	0	2	0	0	27	0	2	0	0	26	0	2	0	0	1
宇美町	○									○	○										○
篠栗町	○					○					○					○					
志免町	○					○					○					○					
須恵町	○					○					○					○					
新宮町	○					○					○					○					
久山町	○									○	○										○
粕屋町	○					○					○					○					
芦屋町	○					○					○					○					
水巻町	○					○					○					○					
岡垣町	○					○					○					○					
遠賀町	○					○					○					○					
小竹町	○					○					○					○					○
鞍手町	○					○					○					○					○
桂川町	○					○					○					○					
筑前町	○					○					○					○					
東峰村	○			○		○					○			○		○					
大刀洗町	○					○					○					○					
大木町	○					○					○					○					
広川町	○					○					○					○					

	可燃ごみ (混合ごみを含む)																								
	生活系					生活系(直接搬入ごみ)					事業系					事業系(直接搬入ごみ)									
	有料			無料	収集無し	有料			無料	収集無し	有料			無料	収集無し	有料			無料	収集無し					
	従量制	無一定額	併用・その他			従量制	無一定額	併用・その他			従量制	無一定額	併用・その他			従量制	無一定額	併用・その他							
香春町	○					○					○					○									
添田町	○					○								○		○									
糸田町	○					○					○					○									
川崎町	○					○					○					○									
大任町			○					○						○				○							
赤村	○					○								○		○									
福智町	○					○					○					○									
苅田町				○		○					○					○									
みやこ町	○					●								○		○									
吉富町				○		○					○					○									
上毛町	○					○					○					○									
築上町	○					○					○					○									
町村計	28	0	1	3	0	28	0	1	0	2	26	0	0	1	5	26	0	1	0	0	4				
県計	55	0	1	5	0	55	0	3	0	2	53	0	2	1	5	52	0	3	0	0	5				

※ 従量制・・・排出量単純比例型及び排出量多段階比例型、一定額無料制・・・一定量無料型及び負担補助組合せ型、併用・その他・・・定額制従量制併用型及びその他、●・・・一部有料

排出量単純比例型:排出量に応じて排出者が手数料を負担する方式。単位量当たりの料金水準は、排出量にかかわらず一定である

排出量多段階比例型:排出量に応じて排出者が手数料を負担する方式

かつ、排出量が一定量を超えた段階で単位ごみ量当たりの料金水準が引き上げられる

一定量無料型:排出量が一定量となるまでは手数料が無料であり、

排出量が一定量を超えると排出者が排出量に応じて手数料を負担する方式

負担補助組み合わせ型:排出量が一定量となるまでは手数料が無料であり、排出量が一定量を超えると排出者が排出量に応じて手数料を負担する一方で、排出量が一定量以下であった場合には市町村が排出抑制の量に応じて排出者に還元する方式

定額制従量制併用型:一定の排出量までは、手数料が排出量にかかわらず定額であり、

排出量が一定の排出量を超えると排出量に応じて一定の手数料を負担する方式

4-2 手数料(2)

	不 燃 ご み																			
	生活系					生活系(直接搬入ごみ)					事業系					事業系(直接搬入ごみ)				
	有料			無料	収集無し	有料				無料	収集無し	有料			無料	収集無し				
	従量制	無一定額	併用・その他			従量制	無一定額	併用・その他	無料			従量制	無一定額	併用・その他						
北九州市				○					○					○					○	
福岡市	○					○					○				○					
大牟田市	○					○					○				○					
久留米市	○					○								○					○	
直方市	○					○					○				○					
飯塚市	○					○					○				○					
田川市	○					○								○					○	
柳川市				○		○								○					○	
八女市				○		○								○					○	
筑後市	○					○								○					○	
大川市				○		○								○					○	
行橋市	○					○					○				○					
豊前市				○				○					○					○		
中間市	○					○					○				○					
小郡市	○					○					○				○					
筑紫野市	○					○					○				○					
春日市	○					○					○				○					
大野城市	○					○					○				○					
宗像市				○		○					○				○					
太宰府市	○							○			○						○			
古賀市	○					○								○					○	
福津市				○		○								○					○	
うきは市				○		○								○					○	
宮若市	○					○					○								○	
嘉麻市	○					○					○				○					
朝倉市				○		○								○					○	
みやま市				○				○						○					○	
糸島市	○					○					○				○					
那珂川市	○					○					○				○					
市計	19	0	0	7	3	25	0	2	1	1	16	0	1	0	12	19	0	2	0	8
宇美町	○					○					○				○					
篠栗町	○					○					○									○
志免町	○					○					○				○					
須恵町	○					○					○				○					
新宮町				○		○							○		○					
久山町	○								○		○									○
粕屋町	○					○					○				○					
芦屋町	○					○					○				○					
水巻町	○					○					○				○					
岡垣町	○					○					○				○					
遠賀町	○					○					○				○					
小竹町	○					○					○									○
鞍手町	○					○					○									○
桂川町	○					○					○				○					
筑前町				○		○								○		○				
東峰村				○		○								○		○				
大刀洗町	○					○								○						○
大木町				○				○						○						○
広川町				○		○								○		○				

4-2 手数料(3)

	資源ごみ(紙)																			
	生活系					生活系(直接搬入ごみ)					事業系					事業系(直接搬入ごみ)				
	有料			無料	収集無し	有料			無料	収集無し	有料			無料	収集無し	有料			無料	収集無し
	従量制	無一定額	併用・その他			従量制	無一定額	併用・その他			従量制	無一定額	併用・その他			従量制	無一定額	併用・その他		
北九州市				○						○										○
福岡市					○						●									●
大牟田市				○					○					○						○
久留米市				○						○										○
直方市				○					○											○
飯塚市				○					○					○						○
田川市					○					○										○
柳川市				○					○											○
八女市				○					○											○
筑後市				○					○											○
大川市				○					○						○					
行橋市	○									○										○
豊前市				○				○					○						○	
中間市				○		○				○	○				○				○	○
小郡市				○						○					○					○
筑紫野市				○		○									○	○				
春日市					○					○										○
大野城市					○					○										○
宗像市				○					○											○
太宰府市					○				○					○					○	
古賀市				○		○								○						○
福津市				○		○									○					○
うきは市				○		○					○									○
宮若市					○					○										○
嘉麻市					○					○										○
朝倉市				○		○									○	○				○
みやま市				○					○											○
糸島市				○		○									○	○				○
那珂川市				○		○								○						○
市計	1	0	0	21	7	8	0	1	10	11	3	0	2	5	20	9	0	1	6	14
宇美町				○					○					○						○
篠栗町					○	○									○					○
志免町					○	○				○					○					○
須恵町					○	○									○					○
新宮町				○		○									○	○				○
久山町					○					○					○					○
粕屋町					○					○					○					○
芦屋町				○						○					○					○
水巻町				○						○					○					○
岡垣町				○						○					○					○
遠賀町				○						○					○					○
小竹町				○						○					○					○
鞍手町				○					○						○					○
桂川町				○					○						○					○
筑前町				○		○								○		○				○
東峰村				○		○								○		○				○
大刀洗町				○		○								○		○				○
大木町				○					○						○					○
広川町				○					○						○					○

	資源ごみ(紙)																								
	生活系					生活系(直接搬入ごみ)					事業系					事業系(直接搬入ごみ)									
	有料			無料	収集無し	有料			無料	収集無し	有料			無料	収集無し	有料			無料	収集無し					
	従量制	無一定額	併用・その他			従量制	無一定額	併用・その他			従量制	無一定額	併用・その他			従量制	無一定額	併用・その他			従量制	無一定額	併用・その他		
香春町	○					○					○					○									
添田町	○			○					○					○											○
糸田町	○					○					○					○									
川崎町				○					○					○											○
大任町					○				○					○											○
赤村	○					○								○		○									
福智町	○					○					○					○									
苅田町				○		○					○					○									
みやこ町				○				○						○											○
吉富町				○		○					○					○									
上毛町				○		○					○					○									
築上町				○				○					○											○	
町村計	5	0	0	21	6	13	0	0	7	11	6	0	0	5	20	11	0	0	4	16					
県計	6	0	0	42	13	21	0	1	17	22	9	0	2	10	40	20	0	1	10	30					

※ 従量制・・・排出量単純比例型及び排出量多段階比例型、一定額無料制・・・一定量無料型及び負担補助組合せ型、併用・その他・・・定額制従量制併用型及びその他、●・・・一部有料

4-2 手数料(4)

	資源ごみ(金属類)																			
	生活系					生活系(直接搬入ごみ)					事業系					事業系(直接搬入ごみ)				
	有料		無料	収集無し		有料		無料	収集無し		有料		無料	収集無し		有料		無料	収集無し	
	従量制	無一定額				無一定額	併用・その他				従量制	無一定額				無一定額	併用・その他			
北九州市	○								○					○					○	
福岡市				○					○					○					○	
大牟田市			○					○				○						○		
久留米市			○					○		○					○					
直方市			○					○						○					○	
飯塚市	○					○				○					○					
田川市				○					○					○					○	
柳川市			○					○						○	○					
八女市			○					○						○				○		
筑後市			○					○						○				○		
大川市			○					○						○					○	
行橋市	○					○								○					○	
豊前市			○				○					○					○			
中間市	○								○	○									○	
小郡市			○						○					○					○	
筑紫野市	○					○				○					○					
春日市	○					○				○					○					
大野城市	○					○				○					○					
宗像市			○					○						○					○	
太宰府市	○							○		○							○			
古賀市			○			○								○					○	
福津市			○			○								○					○	
うきは市			○			○				○					○					
宮若市	○					○				○									○	
嘉麻市	○					○				○					○					
朝倉市			○			○								○					○	
みやま市			○					○						○					○	
糸島市	○					○				○					○					
那珂川市	○					○				○					○					
市計	12	0	0	15	2	13	0	2	9	5	12	0	1	1	15	10	0	2	3	14
宇美町	○					○				○					○					
篠栗町	○					○				○									○	
志免町	○					○				○					○					
須恵町	○					○				○					○					
新宮町			○			○							○		○					
久山町	○								○						○				○	
粕屋町	○					○				○					○					
芦屋町	○								○	○									○	
水巻町	○								○	○									○	
岡垣町	○								○	○									○	
遠賀町	○								○	○									○	
小竹町	○					○				○									○	
鞍手町				○					○						○				○	
桂川町				○					○						○				○	
筑前町			○			○									○				○	
東峰村			○			○							○		○					
大刀洗町	○					○									○				○	
大木町			○						○						○				○	
広川町			○						○						○			○		

	資源ごみ(金属類)																			
	生活系					生活系(直接搬入ごみ)					事業系					事業系(直接搬入ごみ)				
	有料			無料	収集無し	有料			無料	収集無し	有料			無料	収集無し	有料			無料	収集無し
	従量制	無一定額	併用・その他			従量制	無一定額	併用・その他			従量制	無一定額	併用・その他			従量制	無一定額	併用・その他		
香春町	○				○					○					○					
添田町				○					○					○					○	
糸田町	○				○					○					○					
川崎町				○					○					○					○	
大任町			○					○						○			○			
赤村	○								○					○					○	
福智町				○					○					○					○	
苅田町				○	○					○					○					
みやこ町				○				○						○					○	
吉富町				○	○					○					○					
上毛町				○	○					○					○					
築上町	○				○					○					○					
町村計	16	0	1	9	5	16	0	1	3	11	16	0	0	2	13	12	0	1	1	17
県計	28	0	1	24	7	29	0	3	12	16	28	0	1	3	28	22	0	3	4	31

※ 従量制…排出量単純比例型及び排出量多段階比例型、一定額無料制…一定量無料型及び負担補助組合せ型、併用・その他…定額制従量制併用型及びその他、●…一部有料

	資 源 ご み (ガ ラ ス 類)																								
	生活系					生活系(直接搬入ごみ)					事業系					事業系(直接搬入ごみ)									
	有料			無料	収集無し	有料			無料	収集無し	有料			無料	収集無し	有料			無料	収集無し					
	従量制	無一定額	併用・その他			従量制	無一定額	併用・その他			従量制	無一定額	併用・その他			従量制	無一定額	併用・その他			従量制	無一定額	併用・その他		
香春町	○					○					○					○									
添田町					○					○						○									○
糸田町	○					○					○					○									
川崎町					○					○						○									○
大任町			○							○						○						○			
赤村	○									○						○									○
福智町					○					○						○									○
苅田町				○		○					○					○									
みやこ町				○					○							○									○
吉富町				○		○					○					○									
上毛町	○					○					○					○									
築上町	○					○					○					○									
町村計	17	0	2	8	4	17	0	1	3	10	17	0	0	2	12	12	0	1	1	17					
県計	31	0	2	22	5	31	0	3	12	14	30	0	1	3	26	23	0	3	4	30					

※ 従量制・・・排出量単純比例型及び排出量多段階比例型、一定額無料制・・・一定量無料型及び負担補助組合せ型、併用・その他・・・定額制従量制併用型及びその他、●・・・一部有料

4-2 手数料(6)

	資源ごみ (ペットボトル)																			
	生活系					生活系(直接搬入ごみ)					事業系					事業系(直接搬入ごみ)				
	有料			無料	収集無し	有料			無料	収集無し	有料			無料	収集無し	有料			無料	収集無し
	従量制	無一定額	併用・その他			従量制	無一定額	併用・その他			従量制	無一定額	併用・その他			従量制	無一定額	併用・その他		
北九州市	○									○										○
福岡市	○									○										○
大牟田市				○					○				○						○	
久留米市				○					○		○								○	
直方市				○					○					○						○
飯塚市				○					○				○						○	
田川市	○									○					○					○
柳川市	○									○					○					○
八女市				○					○						○				○	
筑後市				○					○						○				○	
大川市				○					○						○					
行橋市	○									○					○					○
豊前市				○				○					○						○	
中間市				○						○					○					○
小郡市				○						○					○					○
筑紫野市	○					○					○									
春日市	○					○					○									
大野城市	○					○					○									
宗像市				○					○						○					○
太宰府市	○									○	○									○
古賀市				○		○									○					○
福津市				○		○									○					○
うきは市				○		○					○									
宮若市	○					○					○									○
嘉麻市	○					○					○									
朝倉市				○		○									○					○
みやま市				○					○						○					○
糸島市	○					○					○									
那珂川市	○					○					○									
市計	13	0	0	16	0	11	0	1	10	7	10	0	1	2	16	11	0	1	4	13
宇美町	○					○					○									
篠栗町	○					○					○									○
志免町	○					○					○									
須恵町	○					○					○									
新宮町				○		○								○						
久山町				○						○					○					○
粕屋町	○					○					○									
芦屋町				○						○					○					○
水巻町				○						○					○					○
岡垣町				○						○					○					○
遠賀町				○						○					○					○
小竹町	●									○	○									○
鞍手町	●					●					○									○
桂川町				○					○						○					○
筑前町				○		○									○					○
東峰村				○		○								○						
大刀洗町	○					○					○									
大木町				○						○					○					○
広川町				○						○					○					○

	資源ごみ (ペットボトル)																									
	生活系					生活系(直接搬入ごみ)					事業系					事業系(直接搬入ごみ)										
	有料			無料	収集無し	有料			無料	収集無し	有料			無料	収集無し	有料			無料	収集無し						
	従量制	無一定額	併用・その他			従量制	無一定額	併用・その他			従量制	無一定額	併用・その他			従量制	無一定額	併用・その他								
香春町	○					○					○					○										
添田町	○									○																○
糸田町	○					○					○					○										
川崎町	○									○	○															○
大任町			○					○								○			○							
赤村	○									○						○										○
福智町	○					○					○					○										
苅田町				○		○					○					○										
みやこ町				○					○							○										○
吉富町				○		○					○					○										
上毛町	○					○					○					○										
築上町					○					○						○										○
町村計	15	0	1	14	1	16	0	1	4	10	15	0	0	2	14	13	0	1	1	1	16					
県計	28	0	1	30	1	27	0	2	14	17	25	0	1	4	30	24	0	2	5	5	29					

※ 従量制・・・排出量単純比例型及び排出量多段階比例型、一定額無料制・・・一定額無料型及び負担補助組合せ型、併用・その他・・・定額制従量制併用型及びその他、●・・・一部有料

4-2 手数料(7)

	資 源 ご む み (プ ラ ス チ ッ ク)																					
	生活系					生活系(直接搬入ごみ)					事業系					事業系(直接搬入ごみ)						
	有料			無料	収集無し	有料			無料	収集無し	有料			無料	収集無し	有料			無料	収集無し		
	従量制	無一定額	その他			従量制	無一定額	その他			従量制	無一定額	その他			従量制	無一定額	その他			従量制	無一定額
北九州市	○			○		○								○							○	
福岡市					○									○								○
大牟田市				○					○				○									○
久留米市				○					○					○								○
直方市				○					○					○								○
飯塚市				○					○				○									○
田川市	○									○					○							○
柳川市	○								○						○					○		
八女市				○					○						○							○
筑後市	○								○						○							○
大川市				○		○			○						○		○					
行橋市	○									○												○
豊前市				○			○						○					○				
中間市	○			○						○												○
小郡市				○						○												○
筑紫野市				○		○									○							
春日市	○					○					○											
大野城市	○					○					○											
宗像市				○					○				○									○
太宰府市	○									○				○								○
古賀市				○		○									○							○
福津市				○		○									○		○					
うきは市				○		○					○					○						
宮若市					○					○					○							○
嘉麻市					○					○					○							○
朝倉市				○		○									○							○
みやま市	●			○		●			○						○							○
糸島市				○		○									○		○					
那珂川市	○			○		○									○		○					
市 計	11	0	0	19	3	12	0	1	10	8	4	0	1	3	21	9	0	1	3	16		
宇美町	○					○					○					○						
篠栗町	○					○					○					○						
志免町	○					○					○					○						
須恵町					○	○										○						○
新宮町				○		○									○		○					
久山町					○					○						○						○
粕屋町					○					○						○						○
芦屋町	○			○						○						○						○
水巻町	○			○						○						○						○
岡垣町	○			○						○						○						○
遠賀町	○			○						○						○						○
小竹町				○						○						○						○
鞍手町				○					○							○						○
桂川町				○					○							○						○
筑前町				○		○										○						○
東峰村				○		○							○			○						
大刀洗町	○			○		○					○					○						
大木町	○					○										○						○
広川町				○					○							○						○

	資源ごみ (プラスチック)																			
	生活系					生活系(直接搬入ごみ)					事業系					事業系(直接搬入ごみ)				
	有料				収集無し	有料				収集無し	有料				収集無し	有料				収集無し
	従量制	無一定額	併用・その他	無料		従量制	無一定額	併用・その他	無料		従量制	無一定額	併用・その他	無料		従量制	無一定額	併用・その他	無料	
香春町					○					○					○					○
添田町	○									○					○					○
糸田町					○					○					○					○
川崎町	○									○	○									○
大任町					○					○					○					○
赤村					○					○					○					○
福智町					○					○					○					○
苅田町					○					○					○					○
みやこ町			●	●					○						○					○
吉富町				○		○					○					○				
上毛町				○		○					○					○				
築上町					○					○					○					○
町村計	11	0	1	15	10	11	0	0	4	16	7	0	0	1	23	8	0	0	1	22
県計	22	0	1	34	13	23	0	1	14	24	11	0	1	4	44	17	0	1	4	38

※ 従量制・・・排出量単純比例型及び排出量多段階比例型、一定額無料制・・・一定額無料型及び負担補助組合せ型、併用・その他・・・定額制従量制併用型及びその他、●・・・一部有料

4-2 手数料(8)

	資源ごみ(布類)																				
	生活系					生活系(直接搬入ごみ)					事業系					事業系(直接搬入ごみ)					
	有料			無料	収集無し	有料				収集無し	有料				無料	収集無し	有料			無料	収集無し
	従量制	無一定額	併用・その他			従量制	無一定額	併用・その他	無料		従量制	無一定額	併用・その他	無料			従量制	無一定額	併用・その他		
北九州市					○					○										○	
福岡市					○					○										○	
大牟田市				○					○					○						○	
久留米市				○					○											○	
直方市				○					○											○	
飯塚市				○					○					○						○	
田川市					○					○										○	
柳川市				○					○											○	
八女市					○				○											○	
筑後市					○				○											○	
大川市				○					○						○						
行橋市	○									○										○	
豊前市				○				○						○				○			
中間市				○					○											○	
小郡市				○					○											○	
筑紫野市					○				○											○	
春日市					○				○											○	
大野城市					○				○											○	
宗像市				○					○											○	
太宰府市					○				○											○	
古賀市					○				○											○	
福津市					○	○									○						
うきは市				○		○					○										
宮若市					○				○											○	
嘉麻市					○				○											○	
朝倉市					○	○														○	
みやま市				○					○											○	
糸島市					○	○									○						
那珂川市					○	○									○						
市計	1	0	0	12	16	5	0	1	10	13	1	0	1	2	25	5	0	1	5	18	
宇美町				○					○					○						○	
篠栗町					○				○						○					○	
志免町					○				○						○					○	
須恵町					○	○									○					○	
新宮町					○				○						○					○	
久山町					○				○						○					○	
粕屋町					○				○						○					○	
芦屋町				○					○						○					○	
水巻町				○					○						○					○	
岡垣町				○					○						○					○	
遠賀町				○					○						○					○	
小竹町				○					○						○					○	
鞍手町				○					○						○					○	
桂川町				○					○						○					○	
筑前町				○		○								○		○					
東峰村				○		○								○		○					
大刀洗町				○		○								○		○					
大木町				○					○										○		
広川町					○				○						○					○	

	資源ごみ(布類)																			
	生活系					生活系(直接搬入ごみ)					事業系					事業系(直接搬入ごみ)				
	有料			無料	収集無し	有料			無料	収集無し	有料			無料	収集無し	有料			無料	収集無し
	従量制	無一定額	併用・その他			従量制	無一定額	併用・その他			従量制	無一定額	併用・その他			従量制	無一定額	併用・その他		
香春町	○					○					○					○				
添田町				○					○						○				○	
糸田町	○					○					○					○				
川崎町					○				○					○					○	
大任町					○				○					○					○	
赤村	○								○					○					○	
福智町	○					○					○					○				
苅田町					○				○					○					○	
みやこ町				○					○					○					○	
吉富町				○		○					○					○				
上毛町				○		○					○					○				
築上町				○					○					○					○	
町村計	4	0	0	17	10	9	0	0	6	16	5	0	0	4	22	8	0	0	2	21
県計	5	0	0	29	26	14	0	1	16	29	6	0	1	6	47	13	0	1	7	39

※ 従量制・・・排出量単純比例型及び排出量多段階比例型、一定額無料制・・・一定量無料型及び負担補助組合せ型、併用・その他・・・定額制従量制併用型及びその他、●・・・一部有料

4-2 手数料(9)

	その他の収集ごみ																			
	生活系				生活系(直接搬入ごみ)					事業系					事業系(直接搬入ごみ)					
	有料			無料	収集無し	有料				無料	収集無し	有料				無料	収集無し			
	従量制	無一定額	併用・その他			従量制	無一定額	併用・その他	無料			従量制	無一定額	併用・その他	無料			従量制	無一定額	併用・その他
北九州市					○					○										○
福岡市					○					○										○
大牟田市				○					○				○						○	
久留米市				○					○											○
直方市					○					○										○
飯塚市				○					○				○						○	
田川市					○					○										○
柳川市					○					○										○
八女市					○					○										○
筑後市					○					○										○
大川市					○					○										○
行橋市					○					○										○
豊前市					○					○										○
中間市					○					○										○
小郡市				○						○										○
筑紫野市					○					○										○
春日市				○		○					○								○	
大野城市				○					○		○								○	
宗像市				○					○										○	
太宰府市				○				○											○	
古賀市					○					○										○
福津市				○				○												○
うきは市					○					○										○
宮若市					○					○										○
嘉麻市					○					○										○
朝倉市				○		○														○
みやま市					○					○										○
糸島市					○					○										○
那珂川市					○					○										○
市計	0	0	0	10	19	2	0	2	4	21	2	0	0	2	25	3	0	0	1	25
宇美町				○					○						○					○
篠栗町					○					○					○					○
志免町				○					○						○					○
須恵町					○	○									○					○
新宮町					○					○					○					○
久山町					○					○					○					○
粕屋町					○					○					○					○
芦屋町					○					○					○					○
水巻町					○					○					○					○
岡垣町					○					○					○					○
遠賀町					○					○					○					○
小竹町					○					○					○					○
鞍手町					○					○					○					○
桂川町					○					○					○					○
筑前町					○					○					○					○
東峰村					○					○					○					○
大刀洗町					○					○					○					○
大木町	○									○					○					○
広川町					○					○					○					○

	そ の 他 の 収 集 ご み																			
	生活系					生活系(直接搬入ごみ)					事業系					事業系(直接搬入ごみ)				
	有料			無料	収集無し	有料				無料	収集無し	有料				無料	収集無し			
	従量制	無一定額	併用・その他			従量制	無一定額	併用・その他	無料			従量制	無一定額	併用・その他	無料			従量制	無一定額	併用・その他
香春町					○					○					○					○
添田町					○					○					○					○
糸田町					○					○					○					○
川崎町					○					○					○					○
大任町					○					○					○					○
赤村					○					○					○					○
福智町					○					○					○					○
苅田町					○					○					○					○
みやこ町					○					○					○					○
吉富町					○					○					○					○
上毛町					○					○					○					○
築上町	○					○									○					○
町村計	2	0	0	2	27	2	0	0	2	27	0	0	0	0	31	0	0	0	0	31
県計	2	0	0	12	46	4	0	2	6	48	2	0	0	2	56	3	0	0	1	56

※ 従量制・・・排出量単純比例型及び排出量多段階比例型、一定額無料制・・・一定額無料型及び負担補助組合せ型、併用・その他・・・定額制従量制併用型及びその他、●・・・一部有料

4-2 手数料(10)

	粗 大 ご み																			
	生活系					生活系(直接搬入ごみ)					事業系					事業系(直接搬入ごみ)				
	有料			無料	収集無し	有料			無料	収集無し	有料			無料	収集無し	有料			無料	収集無し
	従量制	無一定額	併用・その他			従量制	無一定額	併用・その他			従量制	無一定額	併用・その他			従量制	無一定額	併用・その他		
北九州市			○			○					○					○				
福岡市			○			○					○					○				
大牟田市	○					○								○		○				
久留米市			○			○								○					○	
直方市	○					○								○					○	
飯塚市	○					○					○					○				
田川市	○					○								○		○				
柳川市					○	○								○		○				
八女市			○			●								○		○				
筑後市			○			○								○		○				
大川市	○					○								○					○	
行橋市	○					○					○					○				
豊前市					○				○					○					○	
中間市			○			○					○					○				
小郡市	○					○					○					○				
筑紫野市	○					○					○					○				
春日市	○					○					○					○				
大野城市	○					○					○					○				
宗像市	○					○								○		○				
太宰府市	○							○			○							○		
古賀市	○					○								○		○				
福津市	●					○					○					○				
うきは市					○	○					○					○				
宮若市	○					○					○								○	
嘉麻市	○					○					○					○				
朝倉市	○					○								○					○	
みやま市	○					○								○					○	
糸島市	○					○								○		○				
那珂川市	○					○					○					○				
市計	20	0	6	1	2	27	0	1	0	1	15	0	0	0	14	21	0	1	0	7
宇美町	○					○					○					○				
篠栗町	○					○					○					○				
志免町			○					○					○					○		
須恵町	○					○					○					○				
新宮町	○					○							○			○				
久山町	○								○					○						○
粕屋町	○					○					○					○				
芦屋町			○			○					○					○				
水巻町			○			○					○					○				
岡垣町			○			○					○					○				
遠賀町			○			○					○					○				
小竹町	○					○					○									○
鞍手町	○					○					○									○
桂川町	○					○								○		○				
筑前町			○			○							○			○				
東峰村	○					○					○					○				
大刀洗町	○					○					○					○				
大木町	○					○								○						○
広川町	○					○								○						○

	粗 大 ご み																							
	生活系					生活系(直接搬入ごみ)					事業系					事業系(直接搬入ごみ)								
	有料			無料	収集無し	有料			無料	収集無し	有料			無料	収集無し	有料			無料	収集無し				
	従量制	無一定額	併用・その他			従量制	無一定額	併用・その他			従量制	無一定額	併用・その他			従量制	無一定額	併用・その他						
香春町	○				○					○					○									
添田町	○				○									○	○									
糸田町	○				○					○					○									
川崎町			○					○					○						○					
大任町			○					○						○					○					
赤村			○		○									○	○									
福智町	○				○					○					○									
苅田町				○	○					○					○									
みやこ町			○		●									○									○	
吉富町				○	○					○					○									
上毛町				○	○					○					○									
築上町	○				○									○									○	
町村計	18	0	10	3	0	27	0	3	0	1	18	0	3	1	9	21	0	3	0	0	7			
県計	38	0	16	4	2	54	0	4	0	2	33	0	3	1	23	42	0	4	0	0	14			

※ 従量制・・・排出量単純比例型及び排出量多段階比例型、一定額無料制・・・一定額無料型及び負担補助組合せ型、併用・その他・・・定額制従量制併用型及びその他、●・・・一部有料

4-3 ごみ処理の概要(1)

	燃 ご み (混合ごみを含む)												不 燃 ご み											
	生活系収集運搬			事業系収集運搬			中間処理			最終処分			生活系収集運搬			事業系収集運搬			中間処理			最終処分		
	直営	委託	許可	直営	委託	許可	直営	委託	許可	直営	委託	許可	直営	委託	許可	直営	委託	許可	直営	委託	許可	直営	委託	許可
北九州市		○				○	○				○													
福岡市		○				○	○				○													○
大牟田市	○	○				○	○				○												○	○
久留米市		○				○	○				○													○
直方市		○				○		○															○	○
飯塚市	○	○		○	○		○				○												○	○
田川市		○				○	○				○												○	○
柳川市		○				○		○															○	○
八女市	○					○	○				○												○	○
筑後市		○				○	○				○												○	○
大川市		○				○	○				○												○	○
行橋市	○					○	○				○												○	○
豊前市		○				○	○				○												○	○
中間市		○				○		○															○	○
小郡市		○				○	○				○												○	○
筑紫野市		○				○	○				○												○	○
春日市		○				○	○				○												○	○
大野城市	○	○				○		○			○												○	○
宗像市	○					○	○				○												○	○
太宰府市	○					○		○			○												○	○
古賀市	○					○	○				○												○	○
福津市	○					○	○				○												○	○
うきは市	○					○	○				○												○	○
宮若市	○	○		○	○																		○	○
嘉麻市	○					○	○				○												○	○
朝倉市	○	○				○	○				○												○	○
みやま市	○					○	○				○												○	○
糸島市	○					○	○				○												○	○
那珂川市	○					○	○				○												○	○
市 計	5	27	2	1	2	28	22	5	0	14	13	0	3	24	3	1	2	16	20	4	0	18	6	0
宇美町			○			○		○			○												○	○
篠栗町	○				○		○				○												○	○
志免町	○				○		○				○												○	○
須恵町	○				○		○				○												○	○
新宮町	○				○		○				○												○	○
久山町	○				○		○				○												○	○
粕屋町	○				○		○				○												○	○
芦屋町	○				○		○				○												○	○
水巻町	○				○		○				○												○	○
岡垣町	○				○		○				○												○	○
遠賀町	○				○		○				○												○	○
小竹町	○	○		○	○		○				○												○	○
鞍手町	○	○		○	○		○				○												○	○
桂川町	○				○		○				○												○	○
筑前町	○				○		○				○												○	○
東峰村	○				○		○				○												○	○
大刀洗町	○				○		○				○												○	○
大木町	○				○		○				○												○	○
広川町	○				○		○				○												○	○

	可燃ごみ (混合ごみを含む)												不燃ごみ											
	生活系収集運搬			事業系収集運搬			中間処理			最終処分			生活系収集運搬			事業系収集運搬			中間処理			最終処分		
	直営	委託	許可	直営	委託	許可	直営	委託	許可	直営	委託	許可	直営	委託	許可	直営	委託	許可	直営	委託	許可	直営	委託	許可
香春町		○			○		○			○				○			○		○				○	
添田町		○					○			○				○					○				○	
糸田町		○			○			○				○		○				○			○		○	
川崎町		○			○		○			○				○			○		○				○	
大任町		○					○			○				○					○				○	
赤村		○					○			○				○					○				○	
福智町		○			○			○				○		○				○			○		○	
苅田町		○			○			○				○		○				○			○		○	
みやこ町		○					○					○												
吉富町		○				○	○					○		○				○			○		○	
上毛町		○				○	○					○		○				○			○		○	
築上町		○			○			○				○		○				○			○		○	
町村計	0	30	3	0	14	14	18	12	0	11	19	0	0	29	3	0	13	13	20	10	0	16	14	0
県計	5	57	5	1	16	42	40	17	0	25	32	0	3	53	6	1	15	29	40	14	0	34	20	0

※直営・・・当該市町村、または自らが構成市町村となっている事務組合による処理

4-3 ごみ処理の概要(2)

	資 源 ご み (紙)												資 源 ご み (金属類)												
	生活系収集運搬			事業系収集運搬			中間処理			最終処分			生活系収集運搬			事業系収集運搬			中間処理			最終処分			
	直営	委託	許可	直営	委託	許可	直営	委託	許可	直営	委託	許可	直営	委託	許可	直営	委託	許可	直営	委託	許可	直営	委託	許可	
北九州市		○				○	○																		
福岡市						○						○													
大牟田市		○				○									○										○
久留米市		○													○										
直方市	○																								○
飯塚市		○				○											○	○							○
田川市																									
柳川市		○																					○		
八女市	○	○																					○		○
筑後市		○																							
大川市		○																							○
行橋市	○																								○
豊前市		○				○																			○
中間市		○																							○
小郡市		○																							
筑紫野市		○																							
春日市																									○
大野城市														○											
宗像市		○																							○
太宰府市						○																			○
古賀市		○				○																			○
福津市		○																							○
うきは市		○				○																			○
宮若市																									○
嘉麻市																									○
朝倉市	○	○																							○
みやま市		○																							○
糸島市		○																							○
那珂川市		○				○	○																		○
市 計	4	20	0	0	3	7	12	8	1	2	14	0	2	26	2	0	2	14	17	7	0	3	15	0	
宇美町			○			○									○										○
篠栗町																									○
志免町																									○
須恵町																									○
新宮町		○																							○
久山町																									○
粕屋町																									○
芦屋町		○																							○
水巻町		○																							○
岡垣町		○																							○
遠賀町		○																							○
小竹町	○														○										○
鞍手町	○																								○
桂川町		○																							○
筑前町		○				○																			○
東峰村		○				○																			○
大刀洗町		○				○																			○
大木町		○																							○
広川町		○																							○

	資 源 ご み (紙)												資 源 ご み (金属類)											
	生活系収集運搬			事業系収集運搬			中間処理			最終処分			生活系収集運搬			事業系収集運搬			中間処理			最終処分		
	直営	委託	許可	直営	委託	許可	直営	委託	許可	直営	委託	許可	直営	委託	許可	直営	委託	許可	直営	委託	許可	直営	委託	許可
香春町		○			○		○			○				○			○		○				○	
添田町		○						○			○									○			○	
糸田町		○			○			○			○			○			○			○			○	
川崎町		○																						
大任町														○						○			○	
赤村		○					○				○			○						○			○	
福智町		○			○			○			○													
苅田町		○			○									○			○			○			○	
みやこ町		○						○			○			○						○			○	
吉富町		○				○		○			○			○				○		○			○	
上毛町		○				○		○			○			○				○		○			○	
築上町			○			○								○									○	
町村計	2	21	2	0	7	4	10	10	0	4	14	0	0	25	2	0	8	11	17	9	0	5	21	0
県計	6	41	2	0	10	11	22	18	1	6	28	0	2	51	4	0	10	25	34	16	0	8	36	0

※直営・・・当該市町村、または自らが構成市町村となっている事務組合による処理

4-3 ごみ処理の概要(3)

	資 源 ご み (ガラス類)											資 源 ご み(ペットボトル)												
	生活系収集運搬			事業系収集運搬			中 間 処 理			最 終 処 分		生活系収集運搬			事業系収集運搬			中 間 処 理			最 終 処 分			
	直営	委託	許可	直営	委託	許可	直営	委託	許可	直営	委託	許可	直営	委託	許可	直営	委託	許可	直営	委託	許可			
北九州市		○						○						○										
福岡市		○						○						○							○			
大牟田市		○			○		○						○								○			
久留米市		○			○		○						○											
直方市		○						○					○								○			
飯塚市		○			○	○		○					○								○			
田川市																				○	○			
柳川市		○						○					○							○	○			
八女市	○							○					○							○	○			
筑後市		○											○											
大川市		○						○					○								○			
行橋市		○						○					○								○			
豊前市		○				○		○					○							○	○			
中間市		○				○		○					○							○				
小郡市		○				○		○					○											
筑紫野市		○				○		○					○											
春日市		○				○		○					○							○				
大野城市		○	○			○		○					○	○										
宗像市		○						○					○											
太宰府市		○				○		○					○								○			
古賀市		○						○					○								○			
福津市		○						○					○								○			
うきは市		○				○		○					○								○			
宮若市		○	○			○	○						○	○							○			
嘉麻市		○				○		○					○											
朝倉市		○						○					○	○							○			
みやま市		○											○								○			
糸島市		○				○		○					○							○				
那珂川市		○				○		○					○								○			
市 計	1	27	2	0	2	15	19	7	0	6	15	0	3	27	2	0	1	13	18	8	0	4	15	0
宇美町			○			○		○					○								○			
篠栗町		○				○		○					○								○			
志免町		○				○		○					○								○			
須恵町		○				○		○					○								○			
新宮町		○				○		○					○								○			
久山町		○						○					○								○			
粕屋町		○				○		○					○								○			
芦屋町		○				○		○					○								○			
水巻町		○				○		○					○								○			
岡垣町		○				○		○					○								○			
遠賀町		○				○		○					○								○			
小竹町		○	○			○	○	○					○	○							○			
鞍手町		○	○			○	○	○					○	○							○			
桂川町													○								○			
筑前町		○						○					○								○			
東峰村		○				○		○					○								○			
大刀洗町		○						○					○								○			
大木町		○						○					○								○			
広川町		○						○					○								○			

	資 源 ご み (ガラス類)												資 源 ご み(ペットボトル)														
	生活系収集運搬			事業系収集運搬			中 間 処 理			最 終 処 分			生活系収集運搬			事業系収集運搬			中 間 処 理			最 終 処 分					
	直営	委託	許可	直営	委託	許可	直営	委託	許可	直営	委託	許可	直営	委託	許可	直営	委託	許可	直営	委託	許可	直営	委託	許可			
香春町		○			○		○			○				○			○		○				○			○	
添田町								○			○									○						○	
糸田町		○			○			○			○			○			○			○			○			○	
川崎町													○			○				○			○			○	
大任町		○					○				○			○					○				○			○	
赤村		○					○				○			○					○				○			○	
福智町														○			○			○						○	
苅田町		○			○			○			○			○			○			○			○			○	
みやこ町		○						○			○			○						○			○			○	
吉富町		○				○		○			○			○				○		○			○			○	
上毛町		○				○	○				○			○				○	○				○			○	
築上町		○			○						○																
町村計	0	26	3	0	9	12	17	10	0	7	20	0	1	28	3	1	9	9	17	12	0	6	22	0			
県計	1	53	5	0	11	27	36	17	0	13	35	0	4	55	5	1	10	22	35	20	0	10	37	0			

※直営・・・当該市町村、または自らが構成市町村となっている事務組合による処理

4-3 ごみ処理の概要(4)

	資 源 ご み (プラスチック)												資 源 ご み (布類)											
	生活系収集運搬			事業系収集運搬			中 間 処 理			最 終 処 分			生活系収集運搬			事業系収集運搬			中 間 処 理			最 終 処 分		
	直営	委託	許可	直営	委託	許可	直営	委託	許可	直営	委託	許可	直営	委託	許可	直営	委託	許可	直営	委託	許可	直営	委託	許可
北九州市		○					○	○																
福岡市																								
大牟田市		○				○	○	○				○					○							○
久留米市		○					○																○	
直方市		○						○					○										○	
飯塚市		○				○	○										○							
田川市		○						○															○	
柳川市		○						○															○	
八女市	○							○																
筑後市		○																						
大川市		○					○															○		○
行橋市	○							○						○								○		○
豊前市		○				○	○									○						○		○
中間市		○					○					○												○
小郡市		○						○						○										
筑紫野市		○					○																	
春日市		○				○	○					○												
大野城市		○	○			○	○																	
宗像市		○				○	○	○															○	
太宰府市		○				○	○															○		○
古賀市		○					○																○	
福津市		○					○																	
うきは市		○				○		○						○								○		○
宮若市																								
嘉麻市																								
朝倉市	○	○					○																	○
みやま市		○						○						○										○
糸島市		○					○					○												
那珂川市		○					○															○		
市 計	3	24	1	0	1	7	18	10	0	3	15	0	2	11	0	0	0	4	3	8	0	0	10	0
宇美町			○				○	○						○								○		○
篠栗町		○				○	○																	○
志免町		○				○		○																○
須恵町																								
新宮町		○					○																	
久山町																								
粕屋町																								
芦屋町		○					○					○												○
水巻町		○					○					○												○
岡垣町		○					○					○												○
遠賀町		○					○					○	○											○
小竹町	○	○	○											○										
鞍手町	○													○										
桂川町		○						○						○								○		○
筑前町		○					○							○								○		○
東峰村		○				○		○						○								○		○
大刀洗町		○				○	○							○										○
大木町		○						○						○								○		○
広川町		○					○															○		○

	資 源 ご み (プラスチック)												資 源 ご み (布類)											
	生活系収集運搬			事業系収集運搬			中 間 処 理			最 終 処 分			生活系収集運搬			事業系収集運搬			中 間 処 理			最 終 処 分		
	直営	委託	許可	直営	委託	許可	直営	委託	許可	直営	委託	許可	直営	委託	許可	直営	委託	許可	直営	委託	許可	直営	委託	許可
香春町													○			○			○				○	
添田町		○								○			○						○				○	
糸田町													○			○			○				○	
川崎町	○			○						○													○	
大任町																								
赤村													○					○					○	
福智町													○			○			○				○	
苅田町																								
みやこ町		○								○			○					○					○	
吉富町		○				○			○			○				○		○					○	
上毛町		○				○	○					○				○		○					○	
築上町													○					○					○	
町村計	3	18	2	1	3	4	10	9	0	4	15	0	2	18	1	0	6	3	5	10	0	2	17	0
県計	6	42	3	1	4	11	28	19	0	7	30	0	4	29	1	0	6	7	8	18	0	2	27	0

※直営・・・当該市町村、または自らが構成市町村となっている事務組合による処理

	そ の 他 の ご み												粗 大 ご み												
	生活系収集運搬			事業系収集運搬			中間処理			最終処分			生活系収集運搬			事業系収集運搬			中間処理			最終処分			
	直営	委託	許可	直営	委託	許可	直営	委託	許可	直営	委託	許可	直営	委託	許可	直営	委託	許可	直営	委託	許可	直営	委託	許可	
香春町														○			○		○				○		
添田町								○				○					○					○			
糸田町														○			○							○	
川崎町													○			○						○			
大任町														○			○					○			
赤村														○			○					○			
福智町														○			○					○			
苅田町														○			○					○			
みやこ町														○			○					○			
吉富町														○			○					○			
上毛町														○			○					○			
築上町		○						○					○				○					○			
町村計	0	3	1	0	0	0	2	2	0	2	2	0	1	29	3	1	10	13	19	10	0	13	15	0	
県計	2	12	1	0	0	4	7	7	0	3	9	0	4	53	5	1	11	28	44	14	0	27	26	0	

4-4 ごみ収集の状況

(単位:t/年)

	収集総量							直接搬入 ごみ	合計	自家 処理量
	混合ごみ	可燃ごみ	不燃ごみ	資源ごみ	その他	粗大ごみ				
北九州市	181,017	159,347			17,840		3,830	182,739	363,756	
福岡市	438,457		390,143	18,152	23,063		7,099	60,744	499,201	
大牟田市	28,721		24,398	758	2,844	19	701	2,206	30,927	
久留米市	74,928		67,564	657	5,962		745	15,180	90,108	
直方市	15,058		14,093	347	532		86	2,405	17,463	
飯塚市	35,074		31,883	1,338	1,240	23	590	3,418	38,492	
田川市	13,934		12,769	299	677		189	2,466	16,400	
柳川市	13,570		12,044	578	948			2,042	15,612	
八女市	14,055		13,304	17	670		64	2,230	16,285	
筑後市	12,428		11,680	17	681		50	1,582	14,010	
大川市	6,856		6,384	20	436		16	1,455	8,311	
行橋市	19,380		17,353	836	750		441	2,644	22,024	
豊前市	8,617		7,661	290	656	10		450	9,067	167
中間市	9,454		8,521	204	654		75	890	10,344	
小郡市	14,616		11,797	700	1,934	11	174	2,248	16,864	
筑紫野市	23,802		22,034	656	950		162	4,194	27,996	
春日市	23,703		22,403	505	594	25	176	2,317	26,020	
大野城市	22,487		21,188	427	680	24	168	4,256	26,743	
宗像市	24,634		22,146	1,078	1,316		94	2,595	27,229	
太宰府市	16,697		15,269	950	271	20	187	2,016	18,713	
古賀市	16,013		14,724	270	759		260	1,822	17,835	
福津市	16,557		14,738	131	1,330		358	2,363	18,920	
うきは市	6,468		5,581		676		211	2,014	8,482	
宮若市	7,370		6,668		279		423		7,370	
嘉麻市	9,113		8,293	370	267		183	610	9,723	
朝倉市	12,882		12,201		578		103	1,716	14,598	
みやま市	6,726		4,402	67	2,175		82	1,429	8,155	
糸島市	26,549		24,393	1,188	779	17	172	4,568	31,117	
那珂川市	14,079		12,566	414	1,043		56	959	15,038	
市計	1,113,245	159,347	836,200	30,269	70,584	149	16,695	313,558	1,426,803	167
宇美町	8,833		7,112	78	1,485		158	1,013	9,846	
篠栗町	6,875		6,335	214	277	7	42	818	7,693	
志免町	11,100		10,106	72	741	11	170	83	11,183	
須恵町	7,042		6,092	248	664		38	317	7,359	
新宮町	9,039		8,293	94	293		359	659	9,698	
久山町	4,336		4,128	158	38		12		4,336	4
粕屋町	11,103		10,328	256	414	9	96	396	11,499	
芦屋町	2,977		2,676	75	207		19	347	3,324	
水巻町	7,083		6,373	147	508		55	594	7,677	
岡垣町	6,872		6,167	165	496		44	1,153	8,025	
遠賀町	4,623		4,152	101	336		34	736	5,359	
小竹町	1,927		1,741		69		117		1,927	
鞍手町	3,937		3,577		137		223	14	3,951	
桂川町	3,615		3,296	125	112		82	729	4,344	
筑前町	7,140		6,412		603		125	859	7,999	
東峰村	398		355		39		4	23	421	
大刀洗町	3,759		3,109		585		65	330	4,089	
大木町	2,970		1,119	4	1,797		50		2,970	
広川町	4,692		4,516	8	150		18	484	5,176	

	収集総量							直接搬入 ごみ	合 計	自家 処理量
	混合ごみ	可燃ごみ	不燃ごみ	資源ごみ	その他	粗大ごみ				
香春町	2,223		1,918	122	109		74	424	2,647	
添田町	1,850		1,600	96	95		59	571	2,421	
糸田町	2,005		1,775		169		61	191	2,196	
川崎町	3,385		3,115	79	156		35	1,634	5,019	
大任町	1,109		1,014	48	22		25	318	1,427	
赤村	617		534	51	26		6	85	702	
福智町	5,981		5,283		442		256	606	6,587	
苅田町	8,583		7,017	404	495		667	3,072	11,655	
みやこ町	4,240		3,544		186		510	422	4,662	
吉富町	1,576		1,283	48	164		81	204	1,780	
上毛町	1,786		1,455	28	214		89	262	2,048	
築上町	4,871		3,713	491	474	4	189	220	5,091	
町村計	146,547		128,138	3,112	11,503	31	3,763	16,564	163,111	4
県計	1,259,792	159,347	964,338	33,381	82,087	180	20,458	330,122	1,589,914	171

※災害廃棄物を除く。

4-4 ごみ収集の状況（災害廃棄物）

（単位:t/年）

	収集総量						直接搬入 ごみ	合 計	自家 処理量
	混合ごみ	可燃ごみ	不燃ごみ	資源ごみ	その他	粗大ごみ			
北九州市									
福岡市									
大牟田市									
久留米市	402		1	390	11			402	
直方市									
飯塚市									
田川市									
柳川市									
八女市									
筑後市									
大川市									
行橋市									
豊前市									
中間市									
小郡市									
筑紫野市									
春日市									
大野城市									
宗像市									
太宰府市									
古賀市									
福津市									
うきは市									
宮若市									
嘉麻市									
朝倉市									
みやま市									
糸島市									
那珂川市									
市 計	402		1	390	11			402	
宇美町									
篠栗町									
志免町									
須恵町									
新宮町									
久山町									
粕屋町									
芦屋町									
水巻町									
岡垣町									
遠賀町									
小竹町									
鞍手町									
桂川町									
筑前町									
東峰村									
大刀洗町									
大木町									
広川町									

	収集総量						直接搬入 ごみ	合 計	自家 処理量
	混合ごみ	可燃ごみ	不燃ごみ	資源ごみ	その他	粗大ごみ			
香春町									
添田町									
糸田町									
川崎町									
大任町									
赤村									
福智町									
苅田町									
みやこ町									
吉富町									
上毛町									
築上町									
町村 計									
県 計	402		1	390	11			402	

4-4 ごみ収集の状況（主な収集ごみの対前年度比）

（単位：%）

	収集総量	可燃ごみ (混合ごみを含む)	不燃ごみ	資源ごみ	粗大ごみ		収集総量	可燃ごみ (混合ごみを含む)	不燃ごみ	資源ごみ	粗大ごみ
北九州市	96.8	96.5		100.6	95.1	添田町	95.9	95.9	99.0	95.0	92.2
福岡市	98.6	98.5	93.5	105.6	97.5	糸田町	97.8	97.7		95.5	107.0
大牟田市	95.3	95.7	98.5	92.5	91.2	川崎町	94.7	94.5	102.6	90.2	125.0
久留米市	93.9	95.8	86.7	86.2	49.4	大任町	99.2	99.4	87.3	110.0	108.7
直方市	93.2	97.2	91.6	45.3	92.5	赤村	93.9	95.5	82.3	89.7	85.7
飯塚市	96.3	96.6	92.7	92.1	101.4	福智町	93.8	94.9		75.7	114.8
田川市	97.3	97.3	95.5	101.0	90.4	苅田町	96.4	96.3	96.4	96.5	97.7
柳川市	96.0	96.5	89.8	93.6		みやこ町	96.8	97.1		79.8	102.6
八女市	95.9	96.7	14.8	90.1	182.9	吉富町	96.4	96.8	96.0	94.8	93.1
筑後市	98.8	99.1	85.0	96.2	90.9	上毛町	100.1	96.2	140.0	131.3	100.0
大川市	95.5	95.6	100.0	93.4	106.7	築上町	95.5	95.8	98.0	95.8	84.0
行橋市	97.0	97.2	94.8	103.2	84.0	町村計	96.3	96.8	88.3	94.5	94.4
豊前市	98.4	98.7	97.6	96.8							
中間市	95.5	95.8	92.3	94.0	87.2						
小郡市	97.9	98.7	98.0	92.5	103.0						
筑紫野市	97.5	97.5	98.2	96.2	95.9						
春日市	97.3	97.5	96.2	91.0	101.1						
大野城市	97.6	98.3	95.7	91.0	64.4						
宗像市	97.0	96.9	100.0	96.6	108.0						
太宰府市	97.6	97.6	96.5	100.0	97.4						
古賀市	96.8	96.9	101.5	94.1	97.7						
福津市	92.4	96.6	100.8	83.2	38.1						
うきは市	71.2	92.8		79.8	68.7						
宮若市	97.3	97.2		92.7	101.4						
嘉麻市	92.4	92.3	89.2	93.4	104.0						
朝倉市	81.7	86.8		59.4	20.0						
みやま市	95.6	98.0	98.5	91.9	76.6						
糸島市	98.4	98.4	95.6	100.9	98.9						
那珂川市	97.2	98.0	84.1	94.2	103.7						
市計	96.8	97.3	87.9	96.8	87.0						
宇美町	95.6	96.2	91.8	93.0	98.8						
篠栗町	98.2	98.8	91.1	93.3	89.4						
志免町	97.2	97.3	91.1	96.5	100.6						
須恵町	99.5	97.1	96.9	129.9	102.7						
新宮町	98.4	98.0	81.0	106.2	108.5						
久山町	97.9	98.9	79.8	97.4	70.6						
粕屋町	97.1	97.1	93.8	97.0	104.3						
芦屋町	94.9	95.0	91.5	94.1	111.8						
水巻町	96.3	96.9	86.5	91.7	91.7						
岡垣町	95.8	96.0	89.7	96.1	80.0						
遠賀町	94.8	95.1	84.9	96.0	85.0						
小竹町	97.3	97.9		89.6	93.6						
鞍手町	96.8	96.9		93.8	96.5						
桂川町	96.9	97.0	99.2	93.3	94.3						
筑前町	97.9	98.1		95.1	103.3						
東峰村	61.2	85.7		32.5	4.6						
大刀洗町	96.1	99.1		95.4	63.1						
大木町	97.0	98.5	133.3	95.7	106.4						
広川町	89.0	93.2	10.5	57.3	20.2						
香春町	95.6	96.9	78.7	103.8	85.1	県計	97.8	98.3	89.1	97.7	88.5

4-4 ごみ収集の状況(ごみ搬入量の内訳)

(単位:t/年)

	搬入総量			搬入総量			
	生活系ごみ	事業系ごみ		生活系ごみ	事業系ごみ		
北九州市	363,756	160,243	203,513	新宮町	9,698	6,417	3,281
福岡市	499,201	280,514	218,687	久山町	4,336	1,597	2,739
大牟田市	30,927	23,210	7,717	粕屋町	11,499	8,701	2,798
久留米市	90,108	59,135	30,973	芦屋町	3,324	2,352	972
直方市	17,463	14,182	3,281	水巻町	7,677	5,349	2,328
飯塚市	38,492	30,480	8,012	岡垣町	8,025	5,606	2,419
田川市	16,400	12,209	4,191	遠賀町	5,359	3,711	1,648
柳川市	15,612	11,857	3,755	小竹町	1,927	1,734	193
八女市	16,285	11,817	4,468	鞍手町	3,951	3,557	394
筑後市	14,010	9,294	4,716	桂川町	4,344	3,069	1,275
大川市	8,311	6,823	1,488	筑前町	7,999	7,245	754
行橋市	22,024	15,100	6,924	東峰村	421	416	5
豊前市	9,067	5,430	3,637	大刀洗町	4,089	3,342	747
中間市	10,344	7,361	2,983	大木町	2,970	2,113	857
小郡市	16,864	12,783	4,081	広川町	5,176	3,463	1,713
筑紫野市	27,996	19,410	8,586	香春町	2,647	2,306	341
春日市	26,020	19,543	6,477	添田町	2,421	2,188	233
大野城市	26,743	18,558	8,185	糸田町	2,196	1,696	500
宗像市	27,229	18,753	8,476	川崎町	5,019	4,217	802
太宰府市	18,713	14,168	4,545	大任町	1,427	1,333	94
古賀市	17,835	12,120	5,715	赤村	702	626	76
福津市	18,920	14,390	4,530	福智町	6,587	5,056	1,531
うきは市	8,482	5,878	2,604	苅田町	11,655	9,292	2,363
宮若市	7,370	7,370		みやこ町	4,662	4,206	456
嘉麻市	9,723	7,506	2,217	吉富町	1,780	1,576	204
朝倉市	14,598	9,934	4,664	上毛町	2,048	1,786	262
みやま市	8,155	6,778	1,377	築上町	5,091	4,929	162
糸島市	31,117	24,815	6,302	町村計	163,111	127,176	35,935
那珂川市	15,038	8,971	6,067	県計	1,589,914	975,808	614,106
市計	1,426,803	848,632	578,171				
宇美町	9,846	7,908	1,938				
篠栗町	7,693	6,430	1,263				
志免町	11,183	8,892	2,291				
須恵町	7,359	6,063	1,296				

4-5 ごみ処理の内訳

(単位:t/年)

	処理総量						資源化 総量	残渣量(埋立)			焼却総量	備考
	直接焼却	直接 埋立	ごみ燃料化 施設	その他の 中間処理	直接 資源化	焼却 残渣		その他 残渣	計			
北九州市	363,756	284,760	3,189		21,355	54,452	77,481	36,843	2,007	38,850	290,800	
福岡市	499,201	417,861	5,889		37,342	38,109	51,866	55,137	13,264	68,401	427,689	
大牟田市	30,929			26,646	2,406	1,877	17,656		1,279	1,279		ごみ燃料化=組合
久留米市	90,098	72,038		3,704	11,012	3,344	17,766	1,938	158	2,096	78,385	
直方市	17,463	15,626			1,405	432	1,822	1,586	229	1,815	15,626	焼却・埋立=北九州市
飯塚市	38,492	34,657			3,808	27	6,589				36,393	組合処理
田川市	15,652	12,972	449		2,231		945	1,907		1,907	14,258	組合処理
柳川市	15,612	13,041	362		2,209		3,194		56	56	13,114	組合処理
八女市	16,289	15,194			931	164	1,877	163		163	15,335	組合処理
筑後市	14,010	12,721			1,284	5	2,663	137		137	12,724	組合処理
大川市	8,311	7,203			456	652	1,874				7,204	不燃・粗大=組合
行橋市	22,293	18,514			3,578	201	2,120	2,446	174	2,620	20,671	焼却・埋立=北九州市
豊前市	9,067	8,037	65		965		858	965	70	1,035	8,074	組合処理
中間市	10,480	9,002			1,464	14	1,191	1,109	283	1,392	9,363	焼却=北九州市
小郡市	16,866	12,815			2,245	1,806	4,340				14,442	組合処理
筑紫野市	27,995	23,725			4,270		4,706				26,865	組合処理
春日市	26,020	23,910			2,084	26	1,687	2,631	423	3,054	23,910	焼却・埋立=組合
大野城市	26,895	22,723			1,580	2,592	3,842	2,500	366	2,866	22,723	焼却・埋立=組合
宗像市	27,229	24,664	365		1,756	444	5,519				25,081	組合処理
太宰府市	18,706	15,770			1,342	1,594	2,524	1,758	184	1,942	16,020	焼却=組合
古賀市	17,835	15,409	393		1,931	102	3,098	31		31	16,180	組合処理
福津市	18,918	15,209	233		1,444	2,032	4,509	31		31	15,990	組合処理
うきは市	8,437			5,705	1,188	1,544	5,610					組合処理
宮若市	7,370			6,668	702		6,979		391	391		組合処理
嘉麻市	9,720	8,539			1,111	70	1,561		301	301	8,614	組合処理
朝倉市	14,599	12,648			1,917	34	2,285				14,005	組合処理
みやま市	8,155	4,836	148		1,602	1,569	3,093	627	19	646	4,895	組合処理
糸島市	31,117	27,212			3,905		6,810				29,997	
那珂川市	15,036	13,007			2,029		1,528	1,431	280	1,711	13,173	焼却・埋立=組合、不燃=福岡市
市計	1,426,551	1,142,093	11,093	42,723	119,552	111,090	245,993	111,240	19,484	130,724	1,181,531	
宇美町	9,846		189	7,112	1,742	803	6,686		193	193		組合処理
篠栗町	7,706			6,505	785	416	5,062		135	135		組合処理
志免町	11,183			10,128	1,007	48	6,952		232	232		組合処理
須恵町	7,160			6,115	864	181	4,662		140	140		組合処理
新宮町	9,698	8,575	30		1,028	65	1,424	302		302	9,185	組合処理
久山町	4,336	4,128	120		50	38	38	555	12	567	4,166	焼却・埋立=福岡市
粕屋町	11,499			10,391	1,108		7,298		198	198		組合処理
芦屋町	3,365	2,845			512	8	397	353	100	453	2,982	焼却=北九州市
水巻町	7,785	6,667			1,080	38	909	821	209	1,030	6,931	焼却=北九州市
岡垣町	8,084	6,769			1,305	10	972	846	241	1,087	7,144	焼却=北九州市
遠賀町	5,404	4,556			829	19	648	567	152	719	4,787	焼却=北九州市
小竹町	1,927			1,741	186		1,823		104	104		組合処理
鞍手町	3,951		14	3,577	360		3,733		204	204		組合処理
桂川町	4,368	3,920			361	87	633				4,058	組合処理
筑前町	8,000	6,571			1,134	295	1,473				7,405	組合処理
東峰村	439	379			60		104				421	組合処理
大刀洗町	4,175	3,174			585	416	1,001				3,599	組合処理
大木町	2,915	1,114			1,174	627	1,853				1,169	焼却=大川市
広川町	5,176	4,892			283	1	543	50		50	4,936	組合処理

	処理総量						資源化 総量	残渣量(埋立)			焼却総量	備考
	直接焼却	直接 埋立	ごみ燃料化 施設	その他の 中間処理	直接 資源化	焼却 残渣		その他 残渣	計			
香春町	2,647	2,320			327		186	356	86	442	2,375	組合処理
添田町	2,421	2,136			285		142	245	70	315	2,181	組合処理
糸田町	2,196	1,931			265		265	217		217	1,931	組合処理
川崎町	5,019	4,447			572		229	587		587	4,686	組合処理
大任町	1,427	1,307			120		44	142	31	173	1,326	組合処理
赤村	617	534			83		46	90	20	110	551	組合処理
福智町	6,587	5,715			872		872				6,174	組合処理
苅田町	11,655			9,375	2,215	65	7,990					
みやこ町	4,501	3,769			732		34	504		504	4,467	焼却・埋立＝北九州市
吉富町	1,780	1,474			306		190	147		147	1,489	組合処理
上毛町	2,063	1,806			257		242	183	3	186	1,818	組合処理
築上町	5,091			3,839	769	483	2,467		49	49		
町村計	163,021	79,029	353	58,783	21,256	3,600	58,918	5,965	2,179	8,144	83,781	
県計	1,589,572	1,221,122	11,446	101,506	140,808	114,690	304,911	117,205	21,663	138,868	1,265,312	

※資源化総量とは、直接資源化及び中間処理後再生利用量の合計である。

※災害廃棄物を除く。

4-5 ごみ処理の内訳(災害廃棄物)

(単位:t/年)

	処理総量					資源化 総量	残渣量(埋立)			焼却総量
	直接焼却	直接 埋立	ごみ燃料化施設	その他の 中間処理	直接 資源化		焼却 残渣	その他 残渣	計	
北九州市										
福岡市										
大牟田市										
久留米市	402			402		401		1	1	
直方市										
飯塚市										
田川市										
柳川市										
八女市										
筑後市										
大川市										
行橋市										
豊前市										
中間市										
小郡市										
筑紫野市										
春日市										
大野城市										
宗像市										
太宰府市										
古賀市										
福津市										
うきは市										
宮若市										
嘉麻市										
朝倉市										
みやま市										
糸島市										
那珂川市										
市 計	402			402		401		1	1	
宇美町										
篠栗町										
志免町										
須恵町										
新宮町										
久山町										
粕屋町										
芦屋町										
水巻町										
岡垣町										
遠賀町										
小竹町										
鞍手町										
桂川町										
筑前町										
東峰村										
大刀洗町										
大木町										
広川町										

	処理総量					資源化 総量	残渣量(埋立)			焼却総量
	直接焼却	直接 埋立	ごみ燃料化施設	その他の 中間処理	直接 資源化		焼却 残渣	その他 残渣	計	
香春町										
添田町										
糸田町										
川崎町										
大任町										
赤村										
福智町										
苅田町										
みやこ町										
吉富町										
上毛町										
築上町										
町村 計										
県 計	402			402		401		1	1	

※資源化総量とは、直接資源化及び中間処理後再生利用量の合計である。

4-5 ごみ処理の内訳 【一部事務組合】

(単位:t/年)

	処理総量						資源化 総量	残渣量(埋立)		焼却 総量
	直接 焼却	直接 埋立	ごみ燃料化 施設	その他の 中間処理	直接 資源化	焼却 残渣		その他 残渣		
玄界環境組合	89,506	83,385			5,982	139	10,555			86,106
うきは久留米 環境施設組合	15,378			11,702	1,408	2,268	8,827			
宮若市外二町 じん芥処理施設組合	13,263			12,016	1,247		12,533		700	
八女西部 広域事務組合	35,306	32,808			2,498		2,374	353		33,075
田川郡東部 環境衛生施設組合	5,546	4,980			488	78	124	712	203	5,110
豊前市外二町 清掃施設組合	13,018	11,652			1,366		1,366	255		11,652
行橋市・みやこ町 清掃施設組合	25,110	22,146			2,964		1,046	2,944		24,806
大野城・太宰府 環境施設組合										
甘木・朝倉・三井 環境施設組合	26,361	22,754			3,607		4,094			25,310
有明 生活環境施設組合	17,934	17,934					1,144	1,157		17,934
須恵町外二ヶ町 清掃施設組合	43,007			40,251	2,756		26,869		611	
遠賀・中間地域 広域行政事務組合	35,112	29,839			5,190	83	4,111	3,696	985	31,207
筑紫野・小郡・基山 清掃施設組合	48,326	40,990			7,336		8,127			46,391
春日大野城 衛生施設組合	3,273				3,223	50	2,484		789	
田川地区清掃 施設組合	17,718	15,265			2,453		771	2,915		15,265
大牟田・荒尾 清掃施設組合	38,106			38,106			20,351		596	
福岡都市圏南部 環境事業組合	100,794	100,794					155	11,148		100,794
下田川清掃 施設組合	7,354	6,315			1,039		1,323			6,907
ふくおか県央 環境広域施設組合	55,235	49,798			5,040	397	9,091		398	52,510
組合計	590,347	438,660		102,075	46,597	3,015	117,221	23,180	4,282	457,067

4-5 ごみ処理の内訳(リサイクル率、最終処分率)

(単位:%)

	リサイクル率		最終処分率			リサイクル率		最終処分率	
北九州市		24.0		11.2	志免町	(11.3)	63.8		2.0
福岡市		13.1		14.4	須恵町	(14.4)	65.5		1.9
大牟田市	(11.1)	57.1		4.1	新宮町		16.0		3.4
久留米市	(18.3)	21.0		2.3	久山町		1.1		15.8
直方市		13.0		10.1	粕屋町	(8.6)	63.5		1.7
飯塚市		21.2			芦屋町		17.1		12.7
田川市		8.1		14.7	水巻町		15.0		12.7
柳川市		20.5		2.7	岡垣町		16.6		12.7
八女市		12.7		1.0	遠賀町		16.6		12.6
筑後市		19.3		1.0	小竹町	(9.0)	94.8		5.2
大川市		22.5			鞍手町	(5.0)	94.5		5.5
行橋市		10.4		11.6	桂川町		14.5		
豊前市		9.6		12.1	筑前町		20.6		
中間市		16.1		12.6	東峰村		28.6		
小郡市		25.7			大刀洗町		24.4		
筑紫野市		21.4			大木町		66.1		
春日市		14.3		10.8	広川町		10.8		1.0
大野城市		19.4		10.0	香春町		7.8		16.6
宗像市		22.4		1.3	添田町		5.9		13.0
太宰府市		18.3		9.8	糸田町		12.1		9.9
古賀市		17.4		2.4	川崎町		4.6		11.7
福津市		25.4		1.4	大任町		3.1		12.1
うきは市	(21.6)	66.5			赤村		7.5		17.8
宮若市	(7.9)	94.9		5.1	福智町		13.2		
嘉麻市		17.6		3.0	苅田町	(14.7)	68.9		
朝倉市		17.9			みやこ町		3.8		10.9
みやま市		37.9		9.7	吉富町		10.7		8.3
糸島市		23.9			上毛町		11.7		9.0
那珂川市		12.8		11.1	築上町	(14.2)	48.5		1.0
市計	(17.9)	19.7		9.6	町村計	(14.5)	37.3		5.1
					県計	(17.5)	21.5		9.2
宇美町	(24.2)	67.9		3.9					
篠栗町	(15.3)	66.0		1.7					

* リサイクル率=(資源化総量+集団回収量)/(処理総量+集団回収量)×100

* 最終処分率=埋立量/(処理総量+集団回収量)×100

* リサイクル率の欄中()内の数値は、資源化総量からごみ燃料化施設の資源化量を除いたリサイクル率である。

()内のリサイクル率=(資源化総量-ごみ燃料化施設の資源化量+集団回収量)/(処理総量+集団回収量)×100

4-6 ごみ処理のうち「その他の中間処理」及び「資源化総量」の内訳

(単位:t/年)

	その他の中間処理					資源化総量							合計
	粗大ごみ 処理施設	資源化等 を行う施設	ごみ堆肥 化施設	その他の 施設	合計	直接 資源化	焼却 施設	粗大ごみ 処理施設	ごみ堆肥 化施設	メタン化 施設	ごみ燃料 化施設	その他の資源化 等を行う施設	
北九州市	3,755	17,600			21,355	54,452	10,144	812				12,073	77,481
福岡市	25,011	12,331			37,342	38,109		6,229				7,528	51,866
大牟田市		2,406			2,406	1,877					14,226	1,554	17,656
久留米市	5,713	5,299			11,012	3,344	7,604	310			2,535	3,973	17,766
直方市	93	1,188		124	1,405	432	301	93				996	1,822
飯塚市	2,520	1,288			3,808	27	5,427	158				977	6,589
田川市	688	1,543			2,231		18					927	945
柳川市		2,209			2,209		1,144					2,050	3,194
八女市	169	762			931	164	923	30				760	1,877
筑後市	145	1,139			1,284	5	1,791	52				815	2,663
大川市	20	436			456	652	768	18				436	1,874
行橋市	2,021	1,557			3,578	201	788					1,131	2,120
豊前市		965			965							858	858
中間市	589	875			1,464	14	357	126				694	1,191
小郡市	1,353	892			2,245	1,806	1,916	245				373	4,340
筑紫野市	2,624	1,646			4,270		3,641	396				669	4,706
春日市	1,049	1,035			2,084	26		626				1,035	1,687
大野城市	907	673			1,580	2,592	36	541				673	3,842
宗像市		1,756			1,756	444	3,776					1,299	5,519
太宰府市	1,342				1,342	1,594	22	908					2,524
古賀市	1,483	448			1,931	102	1,836	712				448	3,098
福津市	624	820			1,444	2,032	1,814					663	4,509
うきは市		1,188			1,188	1,544					3,787	279	5,610
宮若市	423	279			702			179			6,615	185	6,979
嘉麻市	1,039	72			1,111	70	1,049	370				72	1,561
朝倉市		1,917			1,917	34	1,691					560	2,285
みやま市		1,602			1,602	1,569			1,360			164	3,093
糸島市		3,905			3,905		5,690					1,120	6,810
那珂川市		1,594	435		2,029				435			1,093	1,528
市計	51,568	67,425	435	124	119,552	111,090	50,736	11,805	435	1,360	27,163	43,405	245,993
宇美町		1,742			1,742	803					4,308	1,575	6,686
篠栗町	785				785	416		701			3,945		5,062
志免町		1,007			1,007	48					6,135	769	6,952
須恵町	864				864	181		773			3,708		4,662
新宮町		1,028			1,028	65	1,057					302	1,424
久山町	50				50	38							38
粕屋町	1,108				1,108			991			6,307		7,298
芦屋町	229	283			512	8	114	48				227	397
水巻町	432	648			1,080	38	264	92				515	909
岡垣町	593	712			1,305	10	273	115				574	972
遠賀町	363	466			829	19	183	71				375	648
小竹町	117	69			186			50			1,727	46	1,823
鞍手町	223	137			360			94			3,548	91	3,733
桂川町	335	26			361	87	471	68				7	633
筑前町		1,134			1,134	295	879					299	1,473
東峰村		60			60		86					18	104
大刀洗町		585			585	416	425					160	1,001
大木町	4	1,170			1,174	627	107		1,013			106	1,853
広川町	67	216			283	1	391	24				127	543

	その 他 の 中 間 処 理				資 源 化 総 量								
	粗大ごみ 処理施設	資源化等 を行う施設	ごみ堆肥 化施設	その他の 施設	合計	直接 資源化	焼却 施設	粗大ごみ 処理施設	ごみ堆肥 化施設	メタン化 施設	ごみ燃料 化施設	その他の資源化 等を行う施設	合計
香春町	209	118			327			68				118	186
添田町	190	95			285			47				95	142
糸田町		265			265		133					132	265
川崎町	250	322			572			6				223	229
大任町	86	34			120			14				30	44
赤村	57	26			83			20				26	46
福智町		872			872		513					359	872
苅田町	1,671	544			2,215	65		1,033			6,376	516	7,990
みやこ町	686	46			732							34	34
吉富町		306			306							190	190
上毛町		257			257							242	242
築上町	769				769	483		242			1,742		2,467
町村計	9,088	12,168			21,256	3,600	4,896	4,457		1,013	37,796	7,156	58,918
県計	60,656	79,593	435	124	140,808	114,690	55,632	16,262	435	2,373	64,959	50,561	304,911

※災害廃棄物を除く。

4-6 ごみ処理のうち「その他の中間処理」及び「資源化総量」の内訳(災害廃棄物)

(単位:t/年)

	その他の中間処理					資源化総量							
	粗大ごみ 処理施設	資源化等 を行う施設	ごみ堆肥 化施設	その他の 施設	合計	直接 資源化	焼却 施設	粗大ごみ 処理施設	ごみ堆肥 化施設	メタン化 施設	ごみ燃料 化施設	その他の資源化 等を行う施設	合計
北九州市													
福岡市													
大牟田市													
久留米市		401		1	402							401	401
直方市													
飯塚市													
田川市													
柳川市													
八女市													
筑後市													
大川市													
行橋市													
豊前市													
中間市													
小郡市													
筑紫野市													
春日市													
大野城市													
宗像市													
太宰府市													
古賀市													
福津市													
うきは市													
宮若市													
嘉麻市													
朝倉市													
みやま市													
糸島市													
那珂川市													
市計		401		1	402							401	401
宇美町													
篠栗町													
志免町													
須恵町													
新宮町													
久山町													
粕屋町													
芦屋町													
水巻町													
岡垣町													
遠賀町													
小竹町													
鞍手町													
桂川町													
筑前町													
東峰村													
大刀洗町													
大木町													
広川町													

	その 他 の 中 間 処 理					資 源 化 総 量							
	粗大ごみ 処理施設	資源化等 を行う施設	ごみ堆肥 化施設	その他の 施設	合計	直接 資源化	焼却 施設	粗大ごみ 処理施設	ごみ堆肥 化施設	メタン化 施設	ごみ燃料 化施設	その他の資源化 等を行う施設	合計
香春町													
添田町													
糸田町													
川崎町													
大任町													
赤村													
福智町													
苅田町													
みやこ町													
吉富町													
上毛町													
築上町													
町村計													
県計		401		1	402							401	401

4-6 ごみ処理のうち「その他の中間処理」及び「資源化総量」の内訳【一部事務組合】

	その他の中間処理				合計
	粗大ごみ 処理施設	資源化等 を行う施設	ごみ堆肥化施設	その他の 施設	
玄界環境組合	3,735	2,247			5,982
うきは久留米 環境施設組合		1,408			1,408
宮若市外二町 じん芥処理施設組合	762	485			1,247
八女西部 広域事務組合	389	2,109			2,498
田川郡東部 環境衛生施設組合	488				488
豊前市外二町 清掃施設組合		1,366			1,366
行橋市・みやこ町 清掃施設組合	2,548	416			2,964
大野城・太宰府 環境施設組合					
甘木・朝倉・三井 環境施設組合		3,607			3,607
有明 生活環境施設組合					
須恵町外二ヶ町 清掃施設組合	2,756				2,756
遠賀・中間地域 広域行政事務組合	2,206	2,984			5,190
筑紫野・小郡・基山 清掃施設組合	4,471	2,865			7,336
春日大野城 衛生施設組合	1,956	1,267			3,223
田川地区清掃 施設組合	900	1,553			2,453
大牟田・荒尾 清掃施設組合					
宇美町・志免町 衛生施設組合					
福岡都市圏南部 環境事業組合					
下田川清掃 施設組合		1,039			1,039
ふくおか県央 環境広域施設組合	4,039	1,001			5,040
組合計	24,250	22,347			46,597

(単位:t/年)

	資源化総量					合計
	直接資源化	焼却施設	粗大ごみ処理施設	ごみ燃料化施設	その他の資源化等を行う施設	
玄界環境組合	139	7,218	998		2,200	10,555
うきは久留米環境施設組合	2,268			6,323	236	8,827
宮若市外二町じん芥処理施設組合			321	11,890	322	12,533
八女西部広域事務組合		143	140		2,091	2,374
田川郡東部環境衛生施設組合	78		46			124
豊前市外二町清掃施設組合					1,366	1,366
行橋市・みやこ町清掃施設組合		742			513	1,255
大野城・太宰府環境施設組合						
甘木・朝倉・三井環境施設組合		3,043			1,051	4,094
有明生活環境施設組合		1,144				1,144
須恵町外二ヶ町清掃施設組合			2,465	24,404		26,869
遠賀・中間地域広域行政事務組合	83	1,191	452		2,385	4,111
筑紫野・小郡・基山清掃施設組合		6,192	798		1,137	8,127
春日大野城衛生施設組合	50		1,167		1,267	2,484
田川地区清掃施設組合			24		747	771
大牟田・荒尾清掃施設組合				20,351		20,351
宇美町・志免町衛生施設組合					1,876	1,876
福岡都市圏南部環境事業組合		155				155
下田川清掃施設組合		876			447	1,323
ふくおか県央環境広域施設組合	397	7,133	845		716	9,091
組合計	3,015	27,837	7,256	62,968	16,354	117,430

4-7 資源化の状況

(単位:t/年)

	公 共								集 団 回 収							
	紙	金属類	ガラス類	ペット ボトル	プラス チック	布類	その他	計	紙	金属類	ガラス類	ペット ボトル	プラス チック	布類	その他	計
北九州市	32,294	2,684	2,033	2,093	6,131	101	32,145	77,481	11,983					403	295	12,681
福岡市	11,722	6,229	3,359	4,169	14	35	26,338	51,866	14,823	430	71			525		15,849
大牟田市	1,235	565	728	177	572	158	14,222	17,656								
久留米市	2,181	1,755	1,420	462	728	332	10,888	17,766	991	25	10			63	6	1,095
直方市	156	423	307	108	161	29	638	1,822	392	18		20	2	20	63	515
飯塚市	130	921	410	100	5	57	4,966	6,589	1,867	42	11			65		1,985
田川市	133	374	231	104	98	5		945	355							355
柳川市	268	183	324	66	497	140	1,716	3,194								
八女市	125	269	259	38	5	4	1,177	1,877	175		4			42		221
筑後市	127	135	172	30	275		1,924	2,663	45		3			5		53
大川市	217	265	181	30	19		1,162	1,874								
行橋市	109	349	360	161	271	49	821	2,120	191					19		210
豊前市	231	240	136	81	125	34	11	858	13							13
中間市	13	207	85	76	165	14	631	1,191	556					31		587
小郡市	1,283	507	149	128	2	213	2,058	4,340								
筑紫野市	39	855	292	136	1		3,383	4,706	1,539					106		1,645
春日市		681	287	159	1		559	1,687	2,248					118	1	2,367
大野城市	156	652	308	205	2		2,519	3,842	1,561	25	1			129		1,716
宗像市	340	875	352	109	277	102	3,464	5,519	694		5			61		760
太宰府市	11	583	339	140	3	4	1,444	2,524	1,001					90		1,091
古賀市	101	398	179	46	83		2,291	3,098								
福津市	103	511	240	53	93	54	3,455	4,509	392					10		402
うきは市	404	211	164	34	71	131	4,595	5,610								
宮若市		179	157	28			6,615	6,979	230					4		234
嘉麻市		212	134	70			1,145	1,561	186							186
朝倉市	71	187	175	50	64	20	1,718	2,285	363		7			27		397
みやま市	549	314		55	366	72	1,737	3,093								
糸島市	12	1,243	321	113	1		5,120	6,810	762	11	5			30		808
那珂川市	332	343	149	92	63	1	548	1,528	395	13	1			38		447
市 計	52,342	22,350	13,251	9,113	10,093	1,555	137,290	245,993	40,762	564	118	20	2	1,786	365	43,617
宇美町	744	164	143	108	153	87	5,287	6,686								
篠栗町	335	211	91	94		49	4,282	5,062	64	2		4				70
志免町		182	175	124	164		6,307	6,952	458	10				37		505
須恵町	175	222	101	77		5	4,082	4,662	69	9	1	1	1	5	1	87
新宮町	3	285	99	20	39		978	1,424	151							151
久山町	18		14	6				38	12							12
粕屋町	8	285	129	99	2		6,775	7,298								
芦屋町	4	75	28	18	53	8	211	397	192	3	3			10	8	216
水巻町	9	148	58	59	130	38	467	909	272	14	2			14		302
岡垣町	7	178	67	42	138	10	530	972	372	20	5	9		31	5	442
遠賀町	7	110	41	43	83	13	351	648	277	4				20		301
小竹町		61	18	8			1,736	1,823	82					4		86
鞍手町		116	36	24			3,557	3,733	6	1	3	2	1	1	1	15
桂川町		101	55				477	633								
筑前町	262	100	94	27	40	35	915	1,473	207					12		219
東峰村	1		10	3	4		86	104	29					1		30
大刀洗町	366	55	48	14	24	52	442	1,001	25					1		26
大木町	73	62	67	15	151	25	1,460	1,853	180	4	1	6		26		217
広川町	41	116	8				378	543	16							16

	公 共								集 団 回 収							
	紙	金属類	ガラス類	ペット ボトル	プラス チック	布類	その他	計	紙	金属類	ガラス類	ペット ボトル	プラス チック	布類	その他	計
香春町	13	90	8	18		55	2	186	21	1	1					23
添田町	19	73	21	27		2		142								
糸田町	8	40	36	20			161	265								
川崎町		111	71	24	23			229								
大任町		22	8	14				44								
赤村	1	28	3	4		9	1	46								
福智町	30	127	104	67			544	872								
荻田町	32	437	345	130	217	188	6,641	7,990	112					5		117
みやこ町					34			34	87	18	24			13		142
吉富町	35	39	31	19	25	7	34	190								
上毛町	53	59	36	19	30	16	29	242								
築上町	377	138	104			99	1,749	2,467								
町村計	2,621	3,635	2,049	1,123	1,310	698	47,482	58,918	2,632	86	40	22	2	180	15	2,977
県計	54,963	25,985	15,300	10,236	11,403	2,253	184,772	304,911	43,394	650	158	42	4	1,966	380	46,594

※災害廃棄物を除く。

4-7 資源化の状況

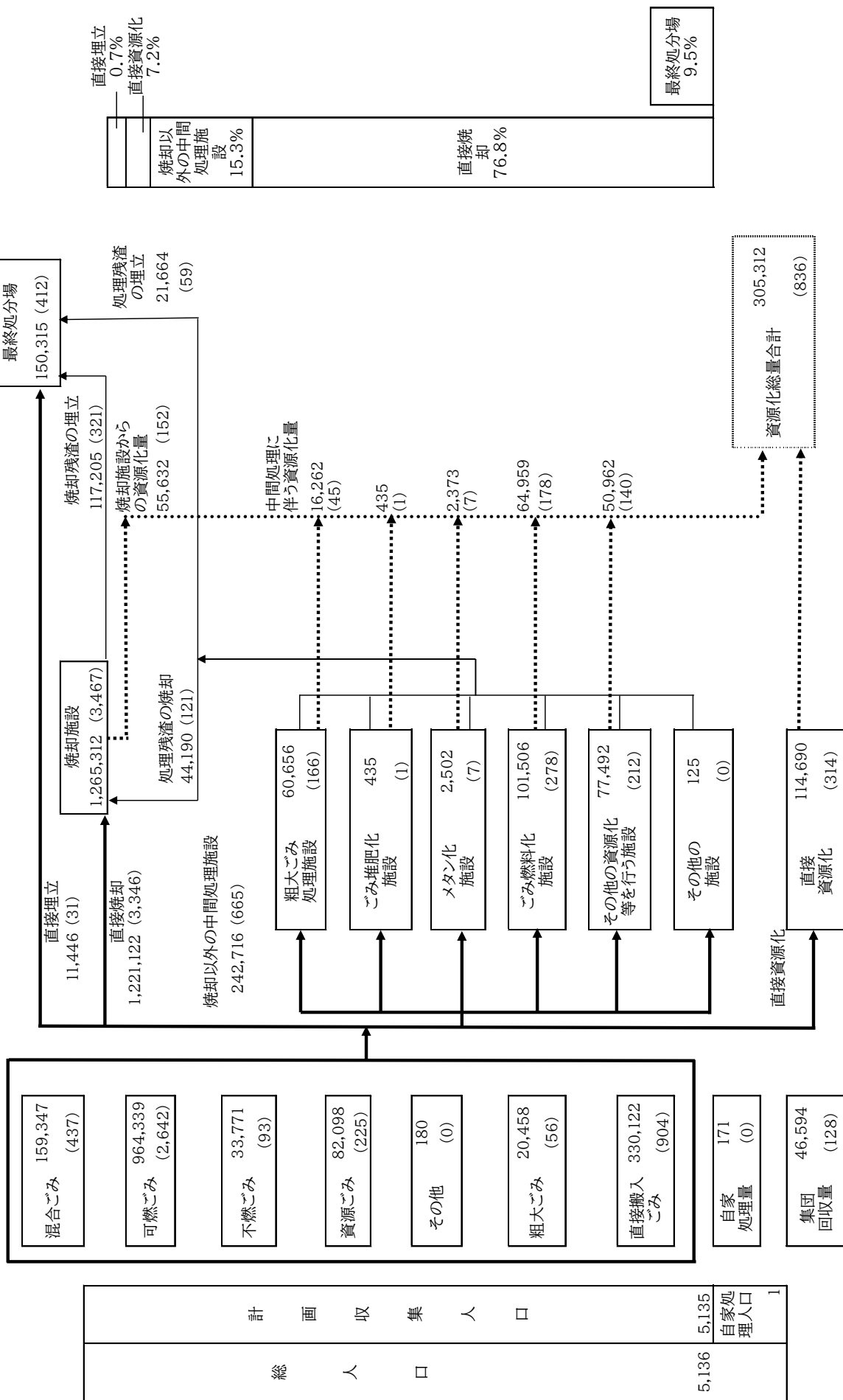
【一部事務組合】

(単位:t/年)

	公 共								集 団 回 収							
	紙	金属類	ガラス類	ペットボトル	プラスチック	布類	その他	合計	紙	金属類	ガラス類	ペットボトル	プラスチック	布類	その他	合計
玄界環境組合	48	2,384	869	229	491		6,534	10,555								
うきは久留米環境施設組合	97	301	295	56	124	165	7,789	8,827								
宮若市外二町じん芥処理施設組合	4	410	136	57	13		11,913	12,533	18	4	9	5	4	4		
八女西部広域事務組合	432	709	684	121	2		426	2,374								
田川郡東部環境衛生施設組合	17	46	22	39				124								
豊前市外二町清掃施設組合	357	281	197	115	185	59	172	1,366								
行橋市・みやこ町清掃施設組合					304	2	949	1,255								
大野城・太宰府環境施設組合																
甘木・朝倉・三井環境施設組合	70	352	329	94	121	38	3,090	4,094								
有明生活環境施設組合							1,144	1,144								
須恵町外二ヶ町清掃施設組合	18	731	321	246		3	25,550	26,869								
遠賀・中間地域広域行政事務組合	40	718	279	238	569	83	2,184	4,111								
筑紫野・小郡・基山清掃施設組合	55	1,504	491	261	1	30	5,785	8,127								
春日大野城衛生施設組合		1,301	595	364	3		221	2,484								
田川地区清掃施設組合		469	302					771								
大牟田・荒尾清掃施設組合		64					20,287	20,351								
福岡都市圏南部環境事業組合	14	141						155								
下田川清掃施設組合	36	165	135	71			916	1,323								
ふくおか県央環境広域施設組合	219	1,428	599	170	5	57	6,613	9,091	1,867	42	11			64		
組 合 計	2,151	11,324	5,429	2,293	2,135	524	93,574	117,430	1,885	46	20	5	4	68		

4-8 ごみ処理フローシート(県合計)

収集ごみ+直接搬入ごみ= 1,590,316 (4,357)



*処理人口等 (単位:千人)
 *ごみ量等 (単位:t/年、()内はt/日)
 *端数処理により、計が一致しない場合がある。

IV 参 考 資 料

- 1 各市町村廃棄物処理事業担当課一覧表
- 2 一部事務組合一覧表

1 各市町村廃棄物処理事業担当課一覧表

令和8年1月1日現在

市町村名	担当課	T E L
北九州市	環境局循環社会推進部 循環社会推進課	093-582-2187
福岡市	環境局循環型社会推進部 計画課	092-711-4308
大牟田市	環境部環境業務課	0944-41-2723
久留米市	環境部資源循環推進課	0942-30-9143
直方市	上下水道・環境部 循環社会推進課	0949-26-4992
飯塚市	市民環境部環境対策課	0948-22-7272
田川市	市民生活部環境政策課	0947-85-7142
柳川市	市民部生活環境課	0944-88-8933
八女市	市民部環境課	0943-23-1462
筑後市	市民生活部かんきょう課	0942-53-4120
大川市	環境課	0944-87-6789
行橋市	環境水道部環境課	0930-55-9647
豊前市	生活環境課	0979-82-8018
中間市	環境上下水道部環境保全課	093-245-5300
小郡市	環境経済部生活環境課	0942-73-9104
筑紫野市	環境経済部環境課	092-923-1111
春日市	協働推進部環境課	092-584-1124
大野城市	建設環境部 循環型社会推進課	092-580-1889
宗像市	環境部環境課	0940-36-1421
太宰府市	市民生活部環境課	092-921-2121
古賀市	市民部環境課	092-942-1127
福津市	市民共働部うみがめ課	0940-62-5019
うきは市	市民生活課	0943-75-4972

市町村名	担当課	T E L
宮若市	環境保全課	0949-32-0516
嘉麻市	環境課	0948-42-7429
朝倉市	市民環境部環境課	0946-23-1153
みやま市	環境経済部環境政策課	0944-64-1521
糸島市	環境政策課	092-332-2068
那珂川市	市民生活部環境課	092-953-2211
宇美町	環境課	092-934-2226
篠栗町	都市整備課	092-947-1225
志免町	生活安全課	092-935-1136
須恵町	地域振興課	092-932-1438
新宮町	環境課	092-963-1732
久山町	町民生活課	092-976-1111
粕屋町	都市政策部 道路環境整備課	092-938-0198
芦屋町	環境住宅課	093-223-3538
水巻町	産業環境課	093-201-4321
岡垣町	住民環境課	093-282-1211
遠賀町	住民課	093-293-1241
小竹町	農政環境課	0949-62-1946
鞍手町	住民環境課	0949-42-2114
桂川町	保険環境課	0948-65-1097
筑前町	環境防災課	0946-42-6613
東峰村	住民福祉課	0946-74-2311
大刀洗町	住民課	0942-77-2141

市町村名	担 当 課	TEL
大木町	環境課	0944-32-1120
広川町	環境課	0943-32-1138
香春町	税務住民課	0947-32-8400
添田町	福祉環境課	0947-82-1232
糸田町	税務町民課	0947-26-1235
川崎町	住宅環境課	0947-72-3000
大任町	住民課	0947-63-3003
赤村	住民課	0947-62-3000
福智町	住民課	0947-22-7761
苜田町	環境課	093-434-1834
みやこ町	住民課	0930-32-2510
吉富町	住民課	0979-24-1124
上毛町	住民課	0979-72-3116
築上町	住民生活課	0930-56-0300

2 一部事務組合一覧表

令和8年1月1日現在

組 合 名	住 所		電話番号	構 成 市 町 村		事 務 内 容	
	〒			し 尿	ご み		
春日大野城 衛生施設組合	816-0811	春日市春日公園 6丁目2番地	092 (596)7066	春日市 大野城市	春日市 大野城市	ごみ	中間処理、最終処分、資源化
						し尿	中間処理
須恵町外二ヶ町 清掃施設組合	811-2411	糟屋郡篠栗町大字 若杉779-18	092 (947)5304	須恵町・粕屋町 篠栗町	須恵町・粕屋町 篠栗町	ごみ	中間処理
						し尿	中間処理
宇美町・志免町 衛生施設組合	811-2208	糟屋郡志免町 大字吉原443	092 (957)8180	宇美町 志免町	宇美町 志免町	ごみ	中間処理
						し尿	中間処理
玄界環境組合	811-3121	古賀市筵内 1970-1	092 (940)1310		古賀市・福津市・ 宗像市・新宮町	ごみ	中間処理、最終処分、資源化
大野城太宰府 環境施設組合	816-0971	大野城市大字牛頸 2472	092 (596)5943		大野城市 太宰府市	ごみ	最終処分
筑紫野・小郡・基山 清掃施設組合	818-0024	筑紫野市大字原田 1389	092 (926)5300		筑紫野市 小郡市・基山町	ごみ	中間処理、資源化
福岡都市圏南部 環境事業組合	816-0842	春日市大字下白水 104番地5	092 (596)1570		福岡市・春日市・ 大野城市・太宰府市 那珂川市	ごみ	中間処理、最終処分
両筑衛生 施設組合	830-1122	久留米市北野町 今山2399	0942 (78) 3290	小郡市・筑紫野市 太宰府市・久留米市 大刀洗町・筑前町		し尿	中間処理、農地還元
甘木・朝倉・三井 環境施設組合	838-0801	朝倉郡筑前町 栗田8-3	0946 (21) 8077		朝倉市・東峰村・筑前町 大刀洗町	ごみ	中間処理、資源化
うきは久留米 環境施設組合	839-1333	うきは市吉井町 富永2015	0943 (75)2066	うきは市 久留米市	うきは市 久留米市	ごみ	中間処理、資源化
						し尿	中間処理、農地還元
八女西部広域 事務組合	833-0002	筑後市大字前津 2088-6	0942 (52) 7536		筑後市・八女市 大川市・大木町 広川町	ごみ	中間処理、最終処分、 資源化、残さ処分
八女中部衛生 施設事務組合	834-0021	八女市北田形 1027番地1	0943 (24) 5419	八女市・広川町		し尿	中間処理
大川柳川 衛生組合	831-0044	大川市大字紅粉屋 1201-2	0944 (86) 4225	大川市・柳川市		し尿	中間処理、業の許可、 残さ処理、農地還元
有明生活環境 施設組合	832-0052	柳川市橋本町631番 地7(有明生活環境施 設組合クリーンセン ター内)	0944 (75) 1766		柳川市・みやま市	ごみ	中間処理

組 合 名	住 所		電話番号	構 成 市 町 村		事 務 内 容	
	〒			し 尿	ご み		
大牟田・荒尾 清掃施設組合	836- 8666	大牟田市有明町 2丁目3番地 (大牟田市役所内)	0944 (41) 2725		大牟田市 荒尾市	ごみ	中間処理、資源化
ふくおか県央 環境広域施設組合	820- 0074	飯塚市楽市728番 地1	0948 (22)5911	飯塚市・嘉麻市・ 小竹町・桂川町	飯塚市・嘉麻市 桂川町	ごみ し尿	中間処理、最終処分、資源化、残さ処分 中間処理、残さ処分、農地還元
田川郡東部 環境衛生施設組合	824- 0512	田川郡大任町大字 大行事2259番地 (田川地区クリーン センター内)	0947 (82) 2790		大任町・香春町 赤村・添田町	ごみ	最終処分
田川地区広域環境 衛生施設組合	824- 0512	田川郡大任町大字 大行事2259番地	0947 (63)4140	田川市・香春町 添田町・川崎町 糸田町・大任町 福智町・赤村	田川市・香春町 添田町・川崎町 糸田町・大任町 福智町・赤村	ごみ し尿	中間処理、最終処分 資源化、残さ処分 中間処理、業の許可、資源化
宮若市外二町 じん芥処理施設組合	823- 0003	宮若市本城 1593-38	0949 (32) 2174		宮若市・小竹町 鞍手町	ごみ	中間処理、最終処分、 業の許可、資源化、残さ処 分
遠賀・中間地域 広域行政事務組合	811- 4303	遠賀郡遠賀町大字 今古賀603-1	093 (293)3581	中間市・水巻町 芦屋町・岡垣町 遠賀町	中間市・水巻町 芦屋町・岡垣町 遠賀町	ごみ し尿	中間処理、最終処分 業の許可、資源化、残さ処分 中間処理、業の許可
行橋市・みやこ町 清掃施設組合	824- 0046	行橋市大字西谷 477番地	0930 (23) 0664		行橋市・みやこ町	ごみ	中間処理
豊前市外二町 清掃施設組合	828- 0021	豊前市大字八屋 322-45	0979 (82) 2192		豊前市・吉富町 上毛町	ごみ	中間処理、最終処分、 資源化、残さ処分
22組合							

福岡県行政資料	
分類記号 MH	所属コード 1900308
登録年度 令7	登録番号 0001

令和6年度版

福岡県における一般廃棄物処理の現況

令和8年3月発行
発行

福岡県環境部
(廃棄物対策課計画指導係)
