

# 福岡県第11期分別収集促進計画

令和7年 12 月

福 岡 県



# 目 次

1	分別収集促進計画策定の意義	.....	1
2	計画策定の経緯	.....	1
3	計画期間	.....	2
4	対象品目	.....	2
5	計画を推進するための取組	.....	3
6	第 11 期分別収集促進計画の総括表	.....	6
7	容器包装リサイクル法の仕組み	.....	7
8	市町村別の分別収集の取組状況	.....	9
9	各年度における市町村別容器包装廃棄物等の排出見込み量	.....	11
10	各年度における分別収集対象品目ごとの市町村別収集見込み量	.....	14
	(1) 無色びん	.....	14
	(2) 茶色びん	.....	17
	(3) その他びん	.....	20
	(4) その他紙製容器包装	.....	23
	(5) ペットボトル	.....	26
	(6) その他プラスチック製容器包装(白色トレイを含む)	.....	29
	(7) 白色トレイ	.....	32
	(8) その他プラスチック製容器包装(白色トレイを除く)	.....	35
	(9) スチール缶	.....	38
	(10) アルミ缶	.....	40
	(11) 段ボール	.....	42
	(12) 紙パック	.....	44
	(13) 製品プラスチック	.....	46



## 1 分別収集促進計画策定の意義

私たちの生活は、経済発展に伴う大量生産及び大量消費により、県民の生活様式の多様化や利便性の向上に貢献した一方で、廃棄物の排出量の増加による環境への負荷の増大や、最終処分場のひっ迫等の深刻な問題を引き起こしてきました。

これらの問題に対しては、持続可能な循環型社会の形成が重要であり、循環型社会形成推進基本法をはじめとする関係法令を円滑かつ的確に施行することにより、廃棄物の排出を抑制し、その上でリサイクルを推進していく必要があります。その中でも一般廃棄物の中で相当の割合を占め、生活に身近な容器包装に関する3R(廃棄物の発生抑制(Reduce)、廃棄物の再使用(Reuse)、再生利用(Recycle))を進める取組は極めて重要なものとなります。

このような状況を背景に、平成7年に制定された「容器包装に係る分別収集及び再商品化の促進等に関する法律」(平成7年法律第112号。以下「容器包装リサイクル法」という。)により、消費者が分別排出、市町村が分別収集、事業者がリサイクルするという役割分担が明確化され、市町村による分別収集及び分別収集された容器包装の事業者による再商品化というリサイクルシステムが構築されています。

現在、県内すべての市町村において、容器包装リサイクル法に基づく分別収集計画が策定されているなど、制度の浸透が図られつつありますが、分別収集量は近年横ばいとなっており、収集量の拡大や更なる一般廃棄物の最終処分量の削減のためには、より一層容器包装リサイクル法における取組を推進する必要があります。

また、海洋プラスチックごみ問題や気候変動問題などへの対応を契機として、国内におけるプラスチック資源循環を一層促進する重要性が高まっていることから、プラスチックに係る資源循環の促進等に関する法律(令和3年法律第60号。以下「プラスチック資源循環法」という。)が令和4年4月1日に施行され、市町村は、その区域内におけるプラスチック使用製品廃棄物の分別収集及び分別収集物の再商品化に必要な措置を講ずるよう努めなければならないこととされたところです。

プラスチック資源循環法の施行以降、各市町村ではプラスチック使用製品廃棄物の分別収集や、再商品化施設との連携、住民への分別ルール周知などの取組が進められています。国においても、循環経済への移行加速化パッケージ(令和6年12月循環経済に関する関係閣僚会議決定)に基づき、環境配慮設計やバイオマスプラスチックの普及を含めたプラスチックの資源循環に資する取組の推進、市町村や民間事業者に対するリサイクル関連設備投資等の支援など、地域の循環資源の回収・再資源化を推進しています。

本計画は、市町村が容器包装リサイクル法に基づき策定する分別収集計画における各市町村の分別収集の品目と収集見込み量を取りまとめるとともに、県民に対する普及啓発や市町村に対する技術的援助・助言などを通じ、本県における容器包装廃棄物及びプラスチック使用製品廃棄物の発生抑制、分別収集及び再商品化を促進するために策定するものです。

## 2 計画策定の経緯

都道府県は、容器包装リサイクル法第9条第1項の規定により、3年ごとに5年を一期とする分別収集促進計画を定めることとされています。

福岡県では、令和4年度に、令和5年度から令和9年度に係る第10期計画を策定

し、これに基づいて容器包装廃棄物の発生抑制、分別収集等の促進を図っているところ。

本年度は、第 10 期計画の策定から3年を経過したことから、これまでの実施状況等を踏まえ、新たに令和8年4月を始期とする「福岡県第 11 期分別収集促進計画」を策定するものです。

### 3 計画期間

本計画の計画期間は令和8年4月から令和 13 年3月までの5か年間とします。

### 4 対象品目

分別収集の対象となる容器包装廃棄物の品目及びその統一名称は次のとおりです。

対 象 品 目		統一名称	
主としてガラス製の容器	無色のガラス製容器	びん	無色びん
	茶色のガラス製容器		茶色びん
	その他のガラス製容器		その他びん
主として紙製の容器包装であって段ボール、紙パック以外のもの		その他紙製容器包装	
主としてポリエチレンテレフタレート(PET)製の容器であって飲料、しょうゆ等を充てんするためのもの		ペットボトル	
主としてプラスチック製の容器包装であってペットボトル以外のもの		その他プラスチック製容器包装	
その他プラスチック製容器包装のうち白色の発泡スチロール製食品トレイ		白色トレイ	
主として鋼製の容器包装		缶	スチール缶
主としてアルミニウム製の容器包装			アルミ缶
主として段ボール製の容器包装		段ボール	
主として紙製の容器包装であって飲料を充てんするためのもの(原材料としてアルミニウムが利用されているものを除く)		紙パック	
プラスチック資源循環法に基づき分別収集するもの		製品プラスチック	

## 5 計画を推進するための取組

計画を推進するため、県民に対し、分別収集への協力、ごみの減量化・リサイクルの必要性、リサイクル製品等の積極的な購入の意義等について普及啓発を行うとともに、市町村に対し、技術的援助・助言を行うなどの取組を行います。

### (1) 普及啓発

#### ア 広報媒体の活用

ホームページや各種広報媒体の活用等により、ごみの減量やリサイクルの必要性について、普及啓発を行います。

#### イ 認定リサイクル製品の利用促進

建設資材を対象とした「福岡県リサイクル製品認定制度」、生活関連用品を対象とした「福岡県県産リサイクル製品認定制度」により、リサイクル製品を認定し、その製品の利用を促進することで、更なる再生利用率の向上を図ります。

#### ウ 3Rの達人派遣事業の実施

県内で率先して3R活動に取り組み、3Rについての知識と経験を有する個人やNPO法人を「3Rの達人」として登録し、地域や職場、学校等で開催される学習会等に講師として派遣し、自主的な3Rの取組の推進を図ります。

#### エ 「九州まちの修理屋さん」事業の実施

九州7県(沖縄を除く)共同でごみの減量化に関する意識啓発を行います。ものの修理(リペア)を推奨するため、県内の修理店を「まちの修理屋さん」として紹介します。

#### オ ふくおかプラごみ削減協力店の登録

様々なプラスチックごみの削減に取り組む事業所を「ふくおかプラごみ削減協力店」として登録し、広く紹介することにより、消費者の意識高揚を図り、容器包装廃棄物を含めたプラスチックごみの削減を促進します。また、10月を強化月間としてキャンペーンを実施します。

#### カ ふくおかプラごみ削減応援サイトの運用

県内のプラスチックごみ削減に関連するイベント情報のほか、積極的な取組を実施する事業者のインタビュー記事の掲載等プラスチックごみ削減に係る情報を一元的に発信・提供できる機能を付加した「プラごみ削減応援サイト」を運用し、効果的・効率的な情報発信を実施します。

#### キ その他

事業者団体及び行政機関等で構成する「福岡県環境県民会議」では、ごみの減量化・リサイクルの推進に向けたそれぞれの主体的な取組を促進します。

また、各保健福祉環境事務所では、住民団体、事業者団体及び行政機関等が参画する「地域環境協議会」を設置し、地域の特性に合わせた3Rを推進しま

す。

さらに、業界団体、消費者団体、学識経験者、行政等で構成する「ふくおかプラスチック資源循環ネットワーク」では、各主体でのプラスチック使用削減の取組を促進するため、先進事例の共有や意見交換等を実施します。

## (2) 環境教育、環境学習の推進

容器包装廃棄物の発生抑制、分別収集への協力の必要性などの、ごみの減量化・リサイクルに関する意識の定着には、学校教育の場での啓発や社会教育など生涯学習活動を通して、正しい認識と理解を深めていくことが大切です。

3Rの取組などを解説した教材「環境教育副読本」の小学校への配布や、楽しみながら自主的に環境学習・保全活動に取り組む「こどもエコクラブ」の推進、環境教育関連情報を取りまとめた「環境教育ガイド」のホームページでの公開、「県政出前講座」におけるプラスチックごみに関する講座の実施など、環境教育の取組を進めます。

## (3) 市町村への助言・技術的援助等

### ア 分別収集促進のための技術的援助等

市町村における第11期分別収集計画の実施状況を把握するとともに、「福岡県第11期分別収集促進計画」について情報共有を行う等により、次期計画における取組の向上を図ります。

また、市町村におけるプラスチック分別収集・再資源化の取組を促すため、市町村が行う分別収集・再資源化の実証支援や、複数市町村が連携した再資源化体制構築のための検討支援を行います。

### イ 市町村への情報提供

容器包装廃棄物をはじめ、廃棄物のリユース・リサイクル状況、リサイクルルートの実態、リサイクル事業者及び受入能力の状況、先進市町村の取組例等を把握し、市町村にこれらの情報を提供するなどの支援を行います。

### ウ 福岡県リサイクル総合研究事業化センターとの連携

産・学・官・民の連携や協力の下に、リサイクル技術と社会システムを一体的に研究・開発し、成果についての事業化を目指す公益財団法人福岡県リサイクル総合研究事業化センターとの連携を図り、効率的な分別収集システムの研究や有用な情報の提供を行います。

## (4) 地球温暖化対策と連携した取組

省エネ・省資源に取り組む事業所を「エコ事業所」として募集し、脱炭素化に関する講座の開催や情報提供などを通じて、その活動を支援します。

また、省エネ・省資源に取り組む県民を「エコファミリー」として募集し、九州エコファミリー応援アプリ(エコふぁみ)の運用を通じて、その活動を支援します。

さらに、福岡県地球温暖化防止活動推進センターと連携し、サステナブルファッションの実践など「デコ活(脱炭素につながる新しい豊かな暮らしを創る国民運動)」



の普及啓発を図ります。

#### (5) 県の率先的取組の実施

県として、県民、事業者及び市町村の具体的な取組の先導的役割を担うことが重要であることから、「国等による環境物品等の調達の推進等に関する法律」(グリーン購入法)の規定に基づく「福岡県環境物品等調達方針」を作成し、県の全機関を挙げて、リサイクル製品やリユース・リサイクルが容易な製品等をはじめとする環境に配慮した物品の購入に取り組みます。

また、当該調達方針の公表により、広く県民、事業者及び市町村に情報提供を行い、環境に配慮した物品の購入等を促進します。

さらに、プラスチック資源循環法において、排出事業者が取り組むべき事項が明確に規定されたことにより、県として取組の強化が必要であることから、プラスチック使用製品廃棄物の排出抑制・再資源化等の実施、職員に対する教育訓練等を実施します。

## 6 第11期分別収集促進計画の総括表

### (1) 市町村分別収集計画策定状況

分別収集計画策定市町村数	60	市町村数	60	計画策定率	100%
--------------	----	------	----	-------	------

### (2) 分別収集対象品目ごとの分別収集取組予定市町村数

	令和8年度	令和9年度	令和10年度	令和11年度	令和12年度
無色びん	60	60	60	60	60
茶色びん	60	60	60	60	60
その他びん	59	59	59	59	59
その他紙製容器包装	16	16	16	16	16
ペットボトル	59	59	59	59	59
その他プラスチック製容器包装(*1)	51	51	51	51	51
(うち白色トレイ個別収集)(*2)	21	21	21	21	21
(うち白色トレイ収集のみを除く)(*3)	42	42	42	42	42
スチール缶	59	59	59	59	59
アルミ缶	59	59	59	59	59
段ボール	44	44	44	44	44
紙パック	36	36	36	36	36
製品プラスチック	12	12	12	12	13

### (3) 排出見込み量

(単位:t)

	令和8年度	令和9年度	令和10年度	令和11年度	令和12年度
容器包装廃棄物	240,427	238,552	236,490	234,571	233,005
製品プラスチック	17,381	17,252	17,057	16,894	16,822

### (4) 分別収集対象品目ごとの分別収集見込み量

(単位:t)

	令和8年度	令和9年度	令和10年度	令和11年度	令和12年度
びん	15,258	15,178	15,033	14,940	14,855
無色びん	5,476	5,440	5,411	5,372	5,342
茶色びん	5,574	5,543	5,504	5,471	5,432
その他びん	4,208	4,195	4,118	4,097	4,081
その他紙製容器包装	303	301	296	292	289
ペットボトル	10,396	10,378	10,352	10,320	10,294
その他プラスチック製容器包装(*4)	14,323	33,449	33,400	33,352	33,313
(うち白色トレイ個別収集)(*5)	66	66	65	63	63
(うち白色トレイ個別収集を除く)(*6)	14,256	33,383	33,335	33,289	33,250
缶	5,161	5,099	5,034	4,972	4,907
スチール缶	1,824	1,792	1,759	1,729	1,697
アルミ缶	3,337	3,306	3,276	3,243	3,210
段ボール	4,426	4,341	4,258	4,176	4,102
紙パック	299	299	297	297	296
容器包装廃棄物 合計	50,165	69,044	68,670	68,349	68,057
製品プラスチック	761	2,425	2,420	2,418	2,473

※ 小数点以下の数値の調整により、各品目の分別収集見込み量と合計が一致しない場合がある。

※ その他プラスチック製容器包装の分別収集の取組については、次の3つのケースがある。

		その他プラスチック 白色トレイ
ケース1:「白色トレイ」のみを分別収集	←	○(A)
ケース2:「白色トレイ」及び「その他プラスチック製容器包装(白色トレイを除く)」をそれぞれ分別収集	←	○(B) ○(C)
ケース3:「白色トレイ」を区別せず、「その他プラスチック製容器包装」を分別収集	←	○(D)

\*1 (ケース1)+(ケース2)+(ケース3)の市町村数

\*2 (ケース1)+(ケース2)の市町村数

\*3 (ケース2)+(ケース3)の市町村数

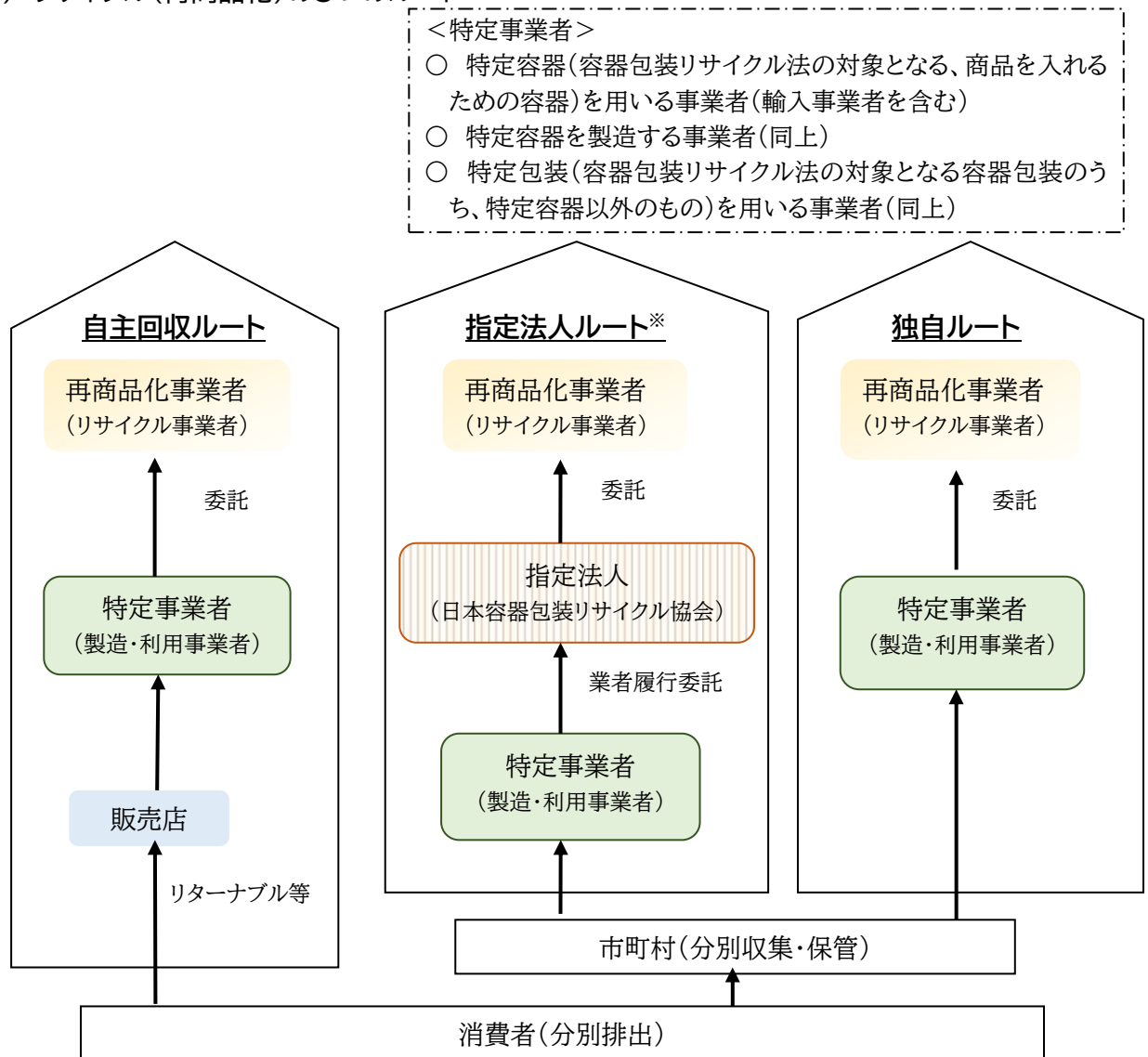
\*4 (A)+(B)+(C)+(D)の量

\*5 (A)+(C)の量

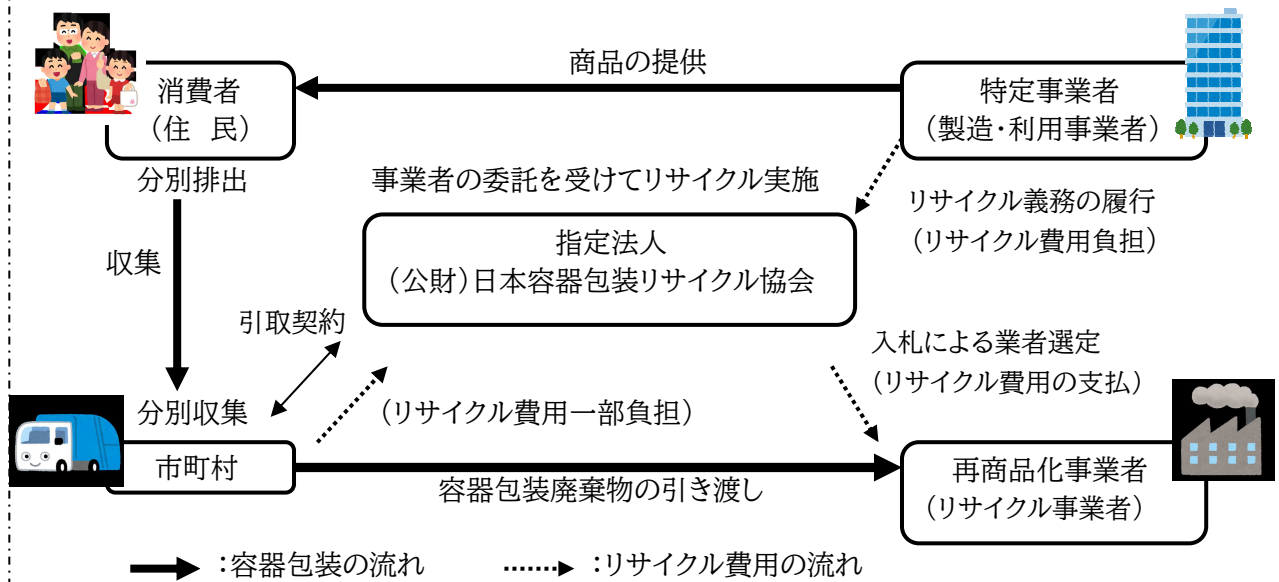
\*6 (B)+(D)の量

## 7 容器包装リサイクル法の仕組み

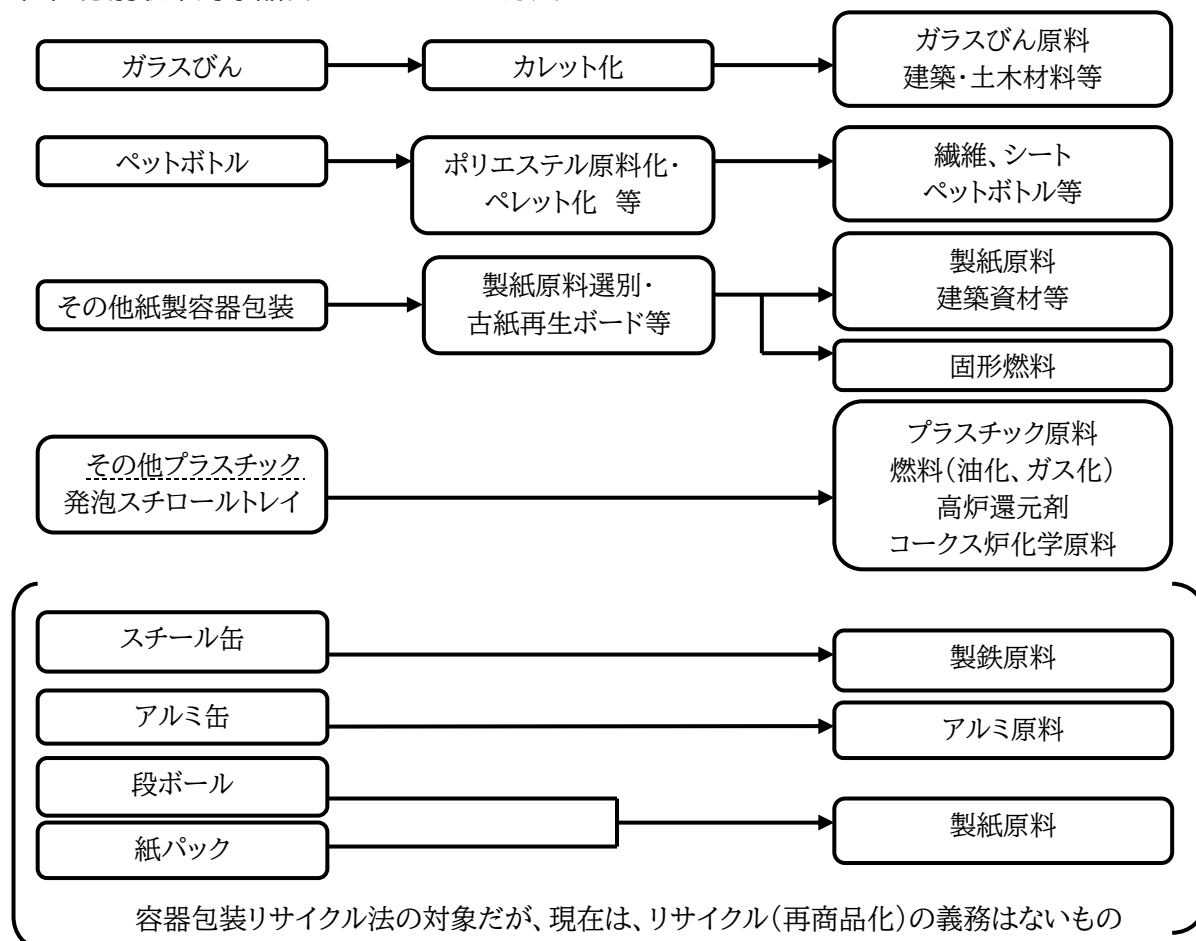
### (1) リサイクル(再商品化)の3つのルート



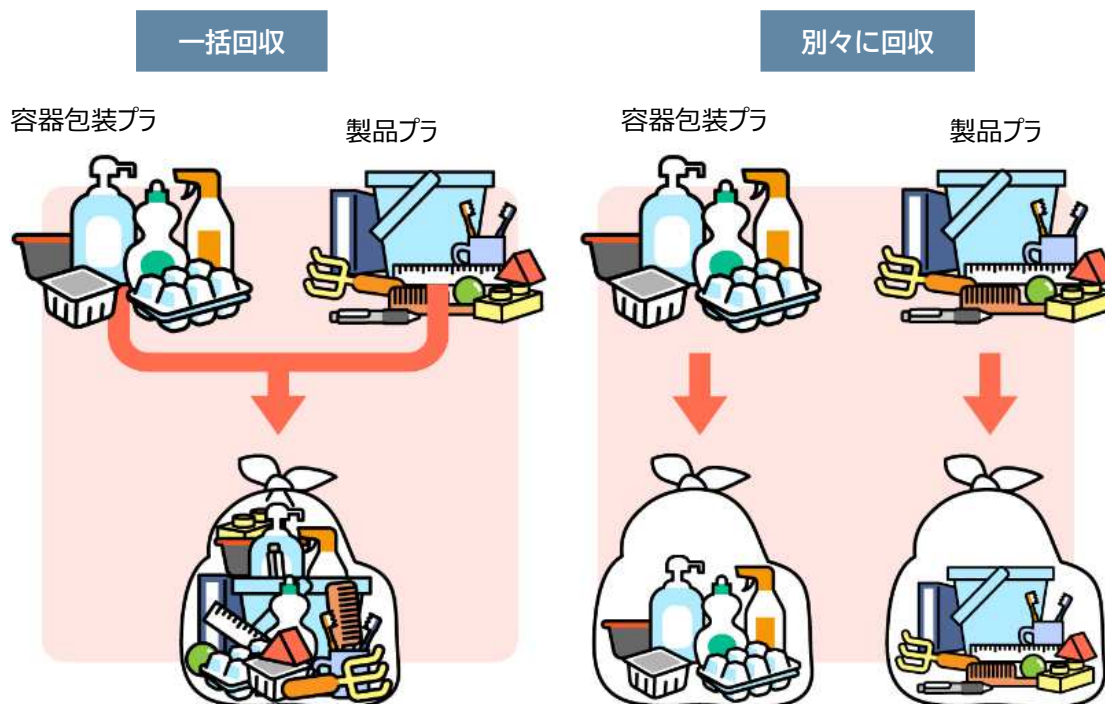
#### ※指定法人ルートの流れ



## (2) 分別収集対象品目とリサイクルの方法



### 【参考】プラスチック資源循環法の仕組み



容器包装リサイクル法の指定法人へ委託することで再商品化を実施

再商品化計画の認定を受けることで再商品化を実施

出所:環境省資料  
(福岡県が一部加筆)

## 8 市町村別の分別収集の取組状況

市町村 一部事務組合	無色 びん	茶色 びん	その他 びん	その他 紙	ペット ボトル	その他プラスチック 白色トレイ	スチール 缶	アルミ 缶	段 ボール	紙 パック	製品 プラ
北九州市	○	○	○		○	○	○	○		○	○
福岡市	○	○	○		○	○			○	○	○
大牟田市	○	○	○	○	○	○	○	○	○	○	○
久留米市	○	○	○		○	○	○	○	○	○	
直方市	○	○	○	○	○	○	○	○	○	○	
飯塚市	○	○	○		○	○	○	○	○	○	
田川市	○	○	○		○	○	○	○	○		
柳川市	○	○	○	○	○	○	○	○	○	○	○
行橋市	○	○	○		○	○	○	○	○		
小郡市	○	○	○	○	○	○	○	○	○	○	
筑紫野市	○	○	○	○	○	○	○	○		○	
春日市	○	○	○		○	○	○	○			
大野城市	○	○	○	○	○	○	○	○	○		
宗像市	○	○	○		○	○	○	○	○	○	
太宰府市	○	○	○		○	○	○	○	○		
古賀市	○	○	○		○	○	○	○	○	○	
福津市	○	○	○		○	○	○	○	○	○	
うきは市	○	○	○		○	○	○	○	○		○
宮若市	○	○	○		○	○	○	○	○	○	
嘉麻市	○	○	○	○	○		○	○	○		○(令和 12年度～)
みやま市	○	○	○		○	○	○	○	○	○	○
糸島市	○	○	○		○	○	○	○	○	○	
那珂川市	○	○	○	○	○	○	○	○	○	○	
宇美町	○	○	○		○	○	○	○	○		
志免町	○	○	○		○	○	○	○	○		
新宮町	○	○	○		○	○	○	○		○	
久山町	○	○			○		○	○	○		
小竹町	○	○	○		○	○	○	○	○	○	
鞍手町	○	○	○		○	○	○	○	○	○	
桂川町	○	○	○		○	○	○	○	○	○	
香春町	○	○	○		○		○	○	○		
添田町	○	○	○		○	○	○	○	○		
糸田町	○	○	○		○		○	○	○	○	
川崎町	○	○	○	○	○	○	○	○	○		
大任町	○	○	○		○	○	○	○			
赤村	○	○	○		○		○	○	○		
福智町	○	○	○		○		○	○	○	○	
苅田町	○	○	○		○		○	○			
みやこ町	○	○	○		○	○	○	○	○		
築上町	○	○	○				○	○	○		

市町村 一部事務組合	無色 びん	茶色 びん	その他 びん	その他 紙	ペット ボトル	その他プラスチック 白色トレイ	スチール 缶	アルミ 缶	段 ボール	紙 パック	製品 プラ
八女西部組合	○	○	○		○	○	○	○			○
(八女市)	○	○	○		○	○	○	○			
(筑後市)	○	○	○		○	○	○	○			○
(大川市)	○	○	○		○	○	○	○			
(大木町)	○	○	○		○	○	○	○			○
(広川町)	○	○	○		○	○	○	○			
甘木朝倉三井組合	○	○	○	○	○	○	○	○	○	○	○
(朝倉市)	○	○	○	○	○	○	○	○	○	○	
(筑前町)	○	○	○	○	○	○	○	○	○	○	○
(東峰村)	○	○	○	○	○	○	○	○	○	○	
(大刀洗町)	○	○	○	○	○	○	○	○	○	○	
豊前市外組合	○	○	○	○	○	○	○	○	○	○	○
(豊前市)	○	○	○	○	○	○	○	○	○	○	○
(吉富町)	○	○	○	○	○	○	○	○	○	○	○
(上毛町)	○	○	○	○	○	○	○	○	○	○	○
須恵町外組合	○	○	○		○	○	○	○	○	○	
(篠栗町)	○	○	○		○	○	○	○	○	○	
(須恵町)	○	○	○		○	○	○	○	○		
(粕屋町)	○	○	○		○		○	○	○	○	
遠賀中間組合	○	○	○		○	○	○	○		○	
(中間市)	○	○	○		○	○	○	○		○	
(芦屋町)	○	○	○		○	○	○	○		○	
(水巻町)	○	○	○		○	○	○	○		○	
(岡垣町)	○	○	○		○	○	○	○		○	
(遠賀町)	○	○	○		○	○	○	○		○	

取組市町村数	60	60	59	16	59	51 <small>(その他プラスチック 全体として)</small>	59	59	44	36	12 <small>(令和 12年度～ 13)</small>
--------	----	----	----	----	----	---	----	----	----	----	---

#### 【表の見方】

○: 分別収集に取り組む品目

その他プラスチック欄(再掲)

その他プラスチック 白色トレイ
○

→ 「白色トレイ」のみを分別収集

○	○
---	---

→ 「白色トレイ」及び「その他プラスチック製容器包装をそれぞれ分別収集

○
---

→ 「白色トレイ」を区別せず、「その他プラスチック製容器包装」として分別収集

正 式 名 称	略 称
八女西部広域事務組合	八女西部組合
甘木・朝倉・三井環境施設組合	甘木朝倉三井組合
豊前市外二町清掃施設組合	豊前市外組合
須恵町外二ヶ町清掃施設組合	須恵町外組合
遠賀・中間地域広域行政事務組合	遠賀中間組合

# 9 各年度における市町村別容器包装廃棄物等の排出見込み量

(単位:t)

市町村・ 一部事務組合		令和8年度	令和9年度	令和10年度	令和11年度	令和12年度
北九州市	容器包装廃棄物	31,097	30,859	30,621	30,383	30,145
	製品プラスチック	3,653	3,625	3,597	3,569	3,541
福岡市	容器包装廃棄物	66,068	65,790	65,292	64,894	64,781
	製品プラスチック	13,251	13,152	12,987	12,854	12,815
大牟田市	容器包装廃棄物	8,373	8,303	8,235	8,169	8,141
	製品プラスチック	37	37	37	37	36
久留米市	容器包装廃棄物	14,585	14,228	13,879	13,539	13,207
	製品プラスチック	-	-	-	-	-
直方市	容器包装廃棄物	3,348	3,359	3,370	3,381	3,392
	製品プラスチック	-	-	-	-	-
飯塚市	容器包装廃棄物	8,831	8,752	8,673	8,595	8,518
	製品プラスチック	-	-	-	-	-
田川市	容器包装廃棄物	2,636	2,608	2,582	2,582	2,582
	製品プラスチック	-	-	-	-	-
柳川市	容器包装廃棄物	2,854	2,813	2,772	2,730	2,688
	製品プラスチック	15	15	14	14	14
行橋市	容器包装廃棄物	6,003	5,982	5,961	5,940	5,919
	製品プラスチック	-	-	-	-	-
小郡市	容器包装廃棄物	4,607	4,610	4,613	4,616	4,619
	製品プラスチック	-	-	-	-	-
筑紫野市	容器包装廃棄物	6,440	6,413	6,386	6,360	6,333
	製品プラスチック	-	-	-	-	-
春日市	容器包装廃棄物	5,611	5,603	5,596	5,588	5,580
	製品プラスチック	-	-	-	-	-
大野城市	容器包装廃棄物	6,102	5,966	5,832	5,703	5,579
	製品プラスチック	-	-	-	-	-
宗像市	容器包装廃棄物	1,601	1,596	1,591	1,586	1,581
	製品プラスチック	-	-	-	-	-
太宰府市	容器包装廃棄物	5,384	5,381	5,377	5,374	5,371
	製品プラスチック	-	-	-	-	-
古賀市	容器包装廃棄物	3,483	3,477	3,472	3,466	3,460
	製品プラスチック	-	-	-	-	-
福津市	容器包装廃棄物	4,818	4,849	4,876	4,902	4,930
	製品プラスチック	-	-	-	-	-
うきは市	容器包装廃棄物	1,548	1,470	1,395	1,324	1,258
	製品プラスチック	54	53	53	52	51
宮若市	容器包装廃棄物	1,444	1,431	1,418	1,405	1,392
	製品プラスチック	-	-	-	-	-
嘉麻市	容器包装廃棄物	1,799	1,764	1,729	1,696	1,663
	製品プラスチック	66	65	64	62	61
みやま市	容器包装廃棄物	1,757	1,728	1,700	1,673	1,645
	製品プラスチック	33	33	32	32	31
糸島市	容器包装廃棄物	6,553	6,571	6,592	6,614	6,636
	製品プラスチック	210	210	211	212	212
那珂川市	容器包装廃棄物	3,905	3,885	3,866	3,846	3,827
	製品プラスチック	-	-	-	-	-

(単位:t)

市町村・ 一部事務組合		令和8年度	令和9年度	令和10年度	令和11年度	令和12年度
宇美町	容器包装廃棄物	2,202	2,197	2,192	2,186	2,181
	製品プラスチック	-	-	-	-	-
志免町	容器包装廃棄物	2,735	2,732	2,730	2,727	2,724
	製品プラスチック	-	-	-	-	-
新宮町	容器包装廃棄物	3,282	3,285	3,288	3,292	3,295
	製品プラスチック	-	-	-	-	-
久山町	容器包装廃棄物	1,019	1,023	1,028	1,032	1,036
	製品プラスチック	-	-	-	-	-
小竹町	容器包装廃棄物	140	139	137	135	133
	製品プラスチック	-	-	-	-	-
鞍手町	容器包装廃棄物	284	280	276	272	268
	製品プラスチック	-	-	-	-	-
桂川町	容器包装廃棄物	772	764	757	750	742
	製品プラスチック	-	-	-	-	-
香春町	容器包装廃棄物	665	651	638	613	601
	製品プラスチック	-	-	-	-	-
添田町	容器包装廃棄物	547	535	524	512	500
	製品プラスチック	-	-	-	-	-
糸田町	容器包装廃棄物	785	776	767	758	749
	製品プラスチック	-	-	-	-	-
川崎町	容器包装廃棄物	132	130	127	124	122
	製品プラスチック	-	-	-	-	-
大任町	容器包装廃棄物	304	294	284	274	264
	製品プラスチック	-	-	-	-	-
赤村	容器包装廃棄物	32	31	30	30	29
	製品プラスチック	-	-	-	-	-
福智町	容器包装廃棄物	2,516	2,472	2,429	2,385	2,342
	製品プラスチック	-	-	-	-	-
苅田町	容器包装廃棄物	3,250	3,220	3,200	3,180	3,160
	製品プラスチック	-	-	-	-	-
みやこ町	容器包装廃棄物	1,148	1,128	1,108	1,089	1,070
	製品プラスチック	-	-	-	-	-
築上町	容器包装廃棄物	571	560	549	538	527
	製品プラスチック	-	-	-	-	-
八女西部組合	容器包装廃棄物	1,339	1,325	1,310	1,295	1,279
	製品プラスチック	27	27	27	27	26
八女市	容器包装廃棄物	323	317	309	301	294
	製品プラスチック	-	-	-	-	-
筑後市	容器包装廃棄物	474	474	473	470	469
	製品プラスチック	17	17	17	17	17
大川市	容器包装廃棄物	235	231	229	228	224
	製品プラスチック	-	-	-	-	-
大木町	容器包装廃棄物	226	222	218	215	211
	製品プラスチック	10	10	10	10	9
広川町	容器包装廃棄物	81	81	81	81	81
	製品プラスチック	-	-	-	-	-



(単位:t)

市町村・ 一部事務組合		令和8年度	令和9年度	令和10年度	令和11年度	令和12年度
甘木朝倉三井 組合	容器包装廃棄物	5,318	5,238	5,161	5,085	5,004
	製品プラスチック	2	2	2	2	2
朝倉市	容器包装廃棄物	2,744	2,671	2,600	2,531	2,457
	製品プラスチック	-	-	-	-	-
筑前町	容器包装廃棄物	2,187	2,178	2,170	2,161	2,152
	製品プラスチック	2	2	2	2	2
東峰村	容器包装廃棄物	118	118	118	118	118
	製品プラスチック	-	-	-	-	-
大刀洗町	容器包装廃棄物	269	271	273	275	277
	製品プラスチック	-	-	-	-	-
豊前市外組合	容器包装廃棄物	667	667	665	664	663
	製品プラスチック	33	33	33	33	33
豊前市	容器包装廃棄物	416	416	414	413	412
	製品プラスチック	26	26	26	26	26
吉富町	容器包装廃棄物	114	114	114	114	114
	製品プラスチック	3	3	3	3	3
上毛町	容器包装廃棄物	137	137	137	137	137
	製品プラスチック	4	4	4	4	4
須恵町外組合	容器包装廃棄物	5,454	5,458	5,461	5,465	5,468
	製品プラスチック	-	-	-	-	-
篠栗町	容器包装廃棄物	1,542	1,543	1,543	1,543	1,543
	製品プラスチック	-	-	-	-	-
須恵町	容器包装廃棄物	1,473	1,468	1,463	1,459	1,454
	製品プラスチック	-	-	-	-	-
粕屋町	容器包装廃棄物	2,439	2,447	2,455	2,463	2,471
	製品プラスチック	-	-	-	-	-
遠賀中間組合	容器包装廃棄物	8,418	8,209	8,000	7,799	7,602
	製品プラスチック	-	-	-	-	-
中間市	容器包装廃棄物	2,490	2,431	2,368	2,309	2,250
	製品プラスチック	-	-	-	-	-
芦屋町	容器包装廃棄物	811	790	770	751	732
	製品プラスチック	-	-	-	-	-
水巻町	容器包装廃棄物	1,890	1,842	1,796	1,750	1,706
	製品プラスチック	-	-	-	-	-
岡垣町	容器包装廃棄物	1,931	1,883	1,835	1,789	1,744
	製品プラスチック	-	-	-	-	-
遠賀町	容器包装廃棄物	1,296	1,263	1,231	1,200	1,170
	製品プラスチック	-	-	-	-	-
合 計	容器包装廃棄物	240,427	238,552	236,490	234,571	233,005
	製品プラスチック	17,381	17,252	17,057	16,894	16,822

# 10 各年度における分別収集対象品目ごとの市町村別収集見込み量

## (1) 無色びん

(単位:t)

市町村・一部事務組合	令和8年度	令和9年度	令和10年度	令和11年度	令和12年度
北九州市	737	731	725	720	714
(指定法人への引渡量)	-	-	-	-	-
福岡市	1,113	1,118	1,120	1,122	1,124
(指定法人への引渡量)	555	558	559	560	561
大牟田市	282	280	278	275	275
(指定法人への引渡量)	278	276	274	271	271
久留米市	513	497	480	463	446
(指定法人への引渡量)	488	473	480	463	446
直方市	75	75	75	75	75
(指定法人への引渡量)	75	75	75	75	75
飯塚市	122	121	120	119	118
(指定法人への引渡量)	122	121	120	119	118
田川市	67	66	65	65	65
(指定法人への引渡量)	67	66	65	65	65
柳川市	119	117	116	114	112
(指定法人への引渡量)	119	117	116	114	112
行橋市	135	134	134	133	133
(指定法人への引渡量)	-	-	-	-	-
小郡市	55	55	55	55	55
(指定法人への引渡量)	-	-	-	-	-
筑紫野市	120	119	119	118	118
(指定法人への引渡量)	-	-	-	-	-
春日市	203	205	207	209	212
(指定法人への引渡量)	95	96	97	98	99
大野城市	119	114	108	103	99
(指定法人への引渡量)	56	53	51	49	46
宗像市	160	160	160	160	160
(指定法人への引渡量)	-	-	-	-	-
太宰府市	143	143	142	142	142
(指定法人への引渡量)	143	143	142	142	142
古賀市	90	90	90	90	90
(指定法人への引渡量)	-	-	-	-	-
福津市	116	117	117	118	119
(指定法人への引渡量)	-	-	-	-	-
うきは市	38	36	34	32	30
(指定法人への引渡量)	-	-	-	-	-
宮若市	20	20	20	20	20
(指定法人への引渡量)	20	20	20	20	20
嘉麻市	27	27	26	26	25
(指定法人への引渡量)	27	27	26	26	25
みやま市	43	42	42	41	40
(指定法人への引渡量)	43	42	42	41	40
糸島市	40	40	40	40	40
(指定法人への引渡量)	40	40	40	40	40
那珂川市	44	43	43	43	43
(指定法人への引渡量)	-	-	-	-	-

(単位:t)

市町村・一部事務組合	令和8年度	令和9年度	令和10年度	令和11年度	令和12年度
宇美町	48	48	48	48	48
(指定法人への引渡量)	-	-	-	-	-
志免町	47	47	47	47	47
(指定法人への引渡量)	-	-	-	-	-
新宮町	52	52	52	52	52
(指定法人への引渡量)	-	-	-	-	-
久山町	11	11	11	11	11
(指定法人への引渡量)	-	-	-	-	-
小竹町	4	4	4	4	4
(指定法人への引渡量)	4	4	4	4	4
鞍手町	8	8	8	8	7
(指定法人への引渡量)	8	8	8	8	7
桂川町	19	19	18	18	18
(指定法人への引渡量)	19	19	18	18	18
香春町	3	2	2	2	2
(指定法人への引渡量)	3	2	2	2	2
添田町	3	3	3	3	3
(指定法人への引渡量)	3	3	3	3	3
糸田町	9	9	9	9	9
(指定法人への引渡量)	9	9	9	9	9
川崎町	11	11	11	10	10
(指定法人への引渡量)	11	11	11	10	10
大任町	3	3	3	3	3
(指定法人への引渡量)	3	3	3	3	3
赤村	1	1	1	1	1
(指定法人への引渡量)	1	1	1	1	1
福智町	27	27	26	26	25
(指定法人への引渡量)	27	27	26	26	25
苅田町	93	89	96	95	98
(指定法人への引渡量)	87	83	90	89	92
みやこ町	34	34	34	34	33
(指定法人への引渡量)	34	34	34	34	33
築上町	35	35	35	35	35
(指定法人への引渡量)	35	35	35	35	35
八女西部組合	295	291	287	283	279
(指定法人への引渡量)	295	291	287	283	279
八女市	113	111	107	105	103
(指定法人への引渡量)	113	111	107	105	103
筑後市	74	74	74	73	73
(指定法人への引渡量)	74	74	74	73	73
大川市	54	53	53	52	51
(指定法人への引渡量)	54	53	53	52	51
大木町	25	24	24	24	23
(指定法人への引渡量)	25	24	24	24	23
広川町	29	29	29	29	29
(指定法人への引渡量)	29	29	29	29	29

(単位:t)

市町村・一部事務組合	令和8年度	令和9年度	令和10年度	令和11年度	令和12年度
甘木朝倉三井組合	144	141	140	138	137
(指定法人への引渡量)	140	137	136	134	133
朝倉市	74	72	70	68	66
(指定法人への引渡量)	74	72	70	68	66
筑前町	43	42	42	42	42
(指定法人への引渡量)	43	42	42	42	42
東峰村	4	4	4	4	4
(指定法人への引渡量)	-	-	-	-	-
大刀洗町	23	23	24	24	25
(指定法人への引渡量)	23	23	24	24	25
豊前市外組合	28	28	28	28	28
(指定法人への引渡量)	28	28	28	28	28
豊前市	17	17	17	17	17
(指定法人への引渡量)	17	17	17	17	17
吉富町	5	5	5	5	5
(指定法人への引渡量)	5	5	5	5	5
上毛町	6	6	6	6	6
(指定法人への引渡量)	6	6	6	6	6
須恵町外組合	122	122	123	122	122
(指定法人への引渡量)	-	-	-	-	-
篠栗町	38	38	38	38	38
(指定法人への引渡量)	-	-	-	-	-
須恵町	32	32	32	31	31
(指定法人への引渡量)	-	-	-	-	-
粕屋町	52	52	53	53	53
(指定法人への引渡量)	-	-	-	-	-
遠賀中間組合	99	104	108	111	115
(指定法人への引渡量)	93	98	101	104	108
中間市	31	33	34	35	37
(指定法人への引渡量)	29	31	32	33	35
芦屋町	9	9	9	10	10
(指定法人への引渡量)	8	8	8	9	9
水巻町	21	22	23	23	24
(指定法人への引渡量)	20	21	22	22	23
岡垣町	23	24	25	26	26
(指定法人への引渡量)	22	23	23	24	24
遠賀町	15	16	17	17	18
(指定法人への引渡量)	14	15	16	16	17
合 計	5,476	5,440	5,411	5,372	5,342
(指定法人への引渡量)	2,927	2,901	2,904	2,875	2,851

取組市町村数	60	60	60	60	60
--------	----	----	----	----	----

：小数点以下の数値の調整により、各品目の分別収集見込み量と合計が一致しない場合がある。

## (2) 茶色びん

(単位:t)

市町村・一部事務組合	令和8年度	令和9年度	令和10年度	令和11年度	令和12年度
北九州市	914	907	900	893	886
(指定法人への引渡量)	-	-	-	-	-
福岡市	1,069	1,073	1,075	1,077	1,078
(指定法人への引渡量)	525	527	528	529	530
大牟田市	259	257	255	253	252
(指定法人への引渡量)	235	233	231	229	228
久留米市	458	454	449	444	439
(指定法人への引渡量)	432	428	449	444	439
直方市	67	67	67	67	67
(指定法人への引渡量)	67	67	67	67	67
飯塚市	181	179	177	175	173
(指定法人への引渡量)	181	179	177	175	173
田川市	80	80	79	79	79
(指定法人への引渡量)	80	80	79	79	79
柳川市	136	134	132	130	128
(指定法人への引渡量)	136	134	132	130	128
行橋市	141	141	140	140	139
(指定法人への引渡量)	-	-	-	-	-
小郡市	63	63	63	63	63
(指定法人への引渡量)	-	-	-	-	-
筑紫野市	142	141	141	140	140
(指定法人への引渡量)	-	-	-	-	-
春日市	150	152	154	155	157
(指定法人への引渡量)	74	74	75	76	77
大野城市	98	94	90	86	82
(指定法人への引渡量)	48	46	44	42	40
宗像市	114	114	114	114	114
(指定法人への引渡量)	-	-	-	-	-
太宰府市	117	117	116	116	116
(指定法人への引渡量)	117	117	116	116	116
古賀市	48	48	48	47	47
(指定法人への引渡量)	-	-	-	-	-
福津市	68	68	68	69	69
(指定法人への引渡量)	-	-	-	-	-
うきは市	39	37	35	33	31
(指定法人への引渡量)	-	-	-	-	-
宮若市	49	49	49	49	49
(指定法人への引渡量)	49	49	49	49	49
嘉麻市	59	58	57	56	55
(指定法人への引渡量)	59	58	57	56	55
みやま市	49	48	47	47	46
(指定法人への引渡量)	49	48	47	47	46
糸島市	103	104	104	104	104
(指定法人への引渡量)	103	104	104	104	104
那珂川市	49	48	48	48	48
(指定法人への引渡量)	32	32	32	32	32

市町村・一部事務組合	令和8年度	令和9年度	令和10年度	令和11年度	令和12年度
宇美町	53	53	53	53	53
(指定法人への引渡量)	-	-	-	-	-
志免町	53	53	53	53	53
(指定法人への引渡量)	-	-	-	-	-
新宮町	27	27	27	27	27
(指定法人への引渡量)	-	-	-	-	-
久山町	8	8	8	8	8
(指定法人への引渡量)	-	-	-	-	-
小竹町	11	11	11	11	10
(指定法人への引渡量)	11	11	11	11	10
鞍手町	22	22	21	21	21
(指定法人への引渡量)	22	22	21	21	21
桂川町	32	31	31	31	30
(指定法人への引渡量)	32	31	31	31	30
香春町	4	4	3	3	3
(指定法人への引渡量)	4	4	3	3	3
添田町	5	5	5	4	4
(指定法人への引渡量)	5	5	5	4	4
糸田町	13	13	13	13	13
(指定法人への引渡量)	13	13	13	13	13
川崎町	17	17	16	16	16
(指定法人への引渡量)	17	17	16	16	16
大任町	4	4	4	4	4
(指定法人への引渡量)	4	4	4	4	4
赤村	2	2	2	2	2
(指定法人への引渡量)	2	2	2	2	2
福智町	45	44	43	43	42
(指定法人への引渡量)	45	44	43	43	42
苅田町	82	84	82	83	81
(指定法人への引渡量)	77	79	77	78	76
みやこ町	36	36	36	35	35
(指定法人への引渡量)	36	36	36	35	35
築上町	47	47	47	47	47
(指定法人への引渡量)	47	47	47	47	47
八女西部組合	251	248	244	241	238
(指定法人への引渡量)	251	248	244	241	238
八女市	91	90	87	84	83
(指定法人への引渡量)	91	90	87	84	83
筑後市	65	65	65	65	65
(指定法人への引渡量)	65	65	65	65	65
大川市	48	47	46	46	45
(指定法人への引渡量)	48	47	46	46	45
大木町	22	21	21	21	20
(指定法人への引渡量)	22	21	21	21	20
広川町	25	25	25	25	25
(指定法人への引渡量)	25	25	25	25	25

市町村・一部事務組合	令和8年度	令和9年度	令和10年度	令和11年度	令和12年度
甘木朝倉三井組合	125	123	121	119	117
(指定法人への引渡量)	121	119	117	55	55
朝倉市	65	63	62	60	58
(指定法人への引渡量)	65	63	62	-	-
筑前町	37	37	36	36	36
(指定法人への引渡量)	37	37	36	36	36
東峰村	4	4	4	4	4
(指定法人への引渡量)	-	-	-	-	-
大刀洗町	19	19	19	19	19
(指定法人への引渡量)	19	19	19	19	19
豊前市外組合	32	32	32	32	32
(指定法人への引渡量)	32	32	32	32	32
豊前市	20	20	20	20	20
(指定法人への引渡量)	20	20	20	20	20
吉富町	5	5	5	5	5
(指定法人への引渡量)	5	5	5	5	5
上毛町	7	7	7	7	7
(指定法人への引渡量)	7	7	7	7	7
須恵町外組合	126	127	127	127	126
(指定法人への引渡量)	-	-	-	-	-
篠栗町	39	39	39	39	39
(指定法人への引渡量)	-	-	-	-	-
須恵町	33	33	33	33	32
(指定法人への引渡量)	-	-	-	-	-
粕屋町	54	55	55	55	55
(指定法人への引渡量)	-	-	-	-	-
遠賀中間組合	126	120	116	112	107
(指定法人への引渡量)	111	107	103	99	94
中間市	37	36	34	33	31
(指定法人への引渡量)	33	32	30	29	27
芦屋町	13	12	12	12	11
(指定法人への引渡量)	11	11	11	11	10
水巻町	27	26	25	24	23
(指定法人への引渡量)	24	23	22	21	20
岡垣町	30	28	27	26	25
(指定法人への引渡量)	26	25	24	23	22
遠賀町	19	18	18	17	17
(指定法人への引渡量)	17	16	16	15	15
合 計	5,574	5,543	5,504	5,471	5,432
(指定法人への引渡量)	3,015	2,995	2,993	2,910	2,885

取組市町村数	60	60	60	60	60
--------	----	----	----	----	----

： 小数点以下の数値の調整により、各品目の分別収集見込み量と合計が一致しない場合がある。

## (3) その他びん

(単位:t)

市町村・一部事務組合	令和8年度	令和9年度	令和10年度	令和11年度	令和12年度
北九州市	447	444	440	437	434
(指定法人への引渡量)	447	444	440	437	434
福岡市	1,195	1,200	1,202	1,205	1,206
(指定法人への引渡量)	755	758	759	761	762
大牟田市	155	154	153	152	151
(指定法人への引渡量)	148	147	146	145	144
久留米市	361	349	338	326	315
(指定法人への引渡量)	349	337	338	326	315
直方市	32	32	32	32	32
(指定法人への引渡量)	32	32	32	32	32
飯塚市	108	107	106	105	104
(指定法人への引渡量)	108	107	106	105	104
田川市	81	80	79	79	79
(指定法人への引渡量)	81	80	79	79	79
柳川市	122	121	64	63	62
(指定法人への引渡量)	122	121	64	63	62
行橋市	72	71	71	71	71
(指定法人への引渡量)	72	71	71	71	71
小郡市	31	31	31	31	31
(指定法人への引渡量)	31	31	31	31	31
筑紫野市	67	67	67	66	66
(指定法人への引渡量)	67	67	67	66	66
春日市	114	116	117	118	120
(指定法人への引渡量)	114	116	117	118	120
大野城市	75	72	69	66	63
(指定法人への引渡量)	75	72	69	66	63
宗像市	78	78	78	78	78
(指定法人への引渡量)	78	78	78	78	78
太宰府市	86	86	86	86	86
(指定法人への引渡量)	86	86	86	86	86
古賀市	43	43	42	42	42
(指定法人への引渡量)	43	43	42	42	42
福津市	58	59	59	59	60
(指定法人への引渡量)	58	59	59	59	60
うきは市	28	27	26	25	24
(指定法人への引渡量)	-	-	-	-	-
宮若市	13	13	13	13	13
(指定法人への引渡量)	13	13	13	13	13
嘉麻市	29	29	28	27	27
(指定法人への引渡量)	29	29	28	27	27
みやま市	31	30	30	29	29
(指定法人への引渡量)	31	30	30	29	29
糸島市	153	154	154	155	155
(指定法人への引渡量)	153	154	154	155	155
那珂川市	56	56	56	56	55
(指定法人への引渡量)	55	55	55	55	54



(単位:t)

市町村・一部事務組合	令和8年度	令和9年度	令和10年度	令和11年度	令和12年度
宇美町	77	77	77	77	76
(指定法人への引渡量)	77	77	77	77	76
志免町	76	76	76	76	76
(指定法人への引渡量)	76	76	76	76	76
新宮町	24	24	24	24	25
(指定法人への引渡量)	24	24	24	24	25
久山町	-	-	-	-	-
(指定法人への引渡量)	-	-	-	-	-
小竹町	3	3	3	3	3
(指定法人への引渡量)	3	3	3	3	3
鞍手町	6	6	6	6	6
(指定法人への引渡量)	5	5	5	5	5
桂川町	20	20	20	19	19
(指定法人への引渡量)	20	20	20	19	19
香春町	2	2	2	2	2
(指定法人への引渡量)	2	2	2	2	2
添田町	2	2	2	2	2
(指定法人への引渡量)	2	2	2	2	2
糸田町	4	4	4	4	4
(指定法人への引渡量)	4	4	4	4	4
川崎町	10	10	10	9	9
(指定法人への引渡量)	10	10	10	9	9
大任町	3	3	3	3	3
(指定法人への引渡量)	3	3	3	3	3
赤村	2	2	2	2	2
(指定法人への引渡量)	2	2	2	2	2
福智町	15	15	14	14	14
(指定法人への引渡量)	15	15	14	14	14
苅田町	35	38	40	42	44
(指定法人への引渡量)	33	36	38	40	42
みやこ町	15	15	15	15	15
(指定法人への引渡量)	15	15	15	15	15
築上町	16	16	16	16	16
(指定法人への引渡量)	16	16	16	16	16
八女西部組合	128	126	125	123	121
(指定法人への引渡量)	128	126	125	123	121
八女市	47	45	45	45	44
(指定法人への引渡量)	47	45	45	45	44
筑後市	33	33	33	32	32
(指定法人への引渡量)	33	33	33	32	32
大川市	24	24	23	23	22
(指定法人への引渡量)	24	24	23	23	22
大木町	11	11	11	10	10
(指定法人への引渡量)	11	11	11	10	10
広川町	13	13	13	13	13
(指定法人への引渡量)	13	13	13	13	13

(単位:t)

市町村・一部事務組合	令和8年度	令和9年度	令和10年度	令和11年度	令和12年度
甘木朝倉三井組合	51	51	50	49	49
(指定法人への引渡量)	51	51	50	49	49
朝倉市	26	26	25	24	24
(指定法人への引渡量)	26	26	25	24	24
筑前町	15	15	15	15	15
(指定法人への引渡量)	15	15	15	15	15
東峰村	2	2	2	2	2
(指定法人への引渡量)	2	2	2	2	2
大刀洗町	8	8	8	8	8
(指定法人への引渡量)	8	8	8	8	8
豊前市外組合	147	147	146	145	145
(指定法人への引渡量)	147	147	146	145	145
豊前市	92	92	91	90	90
(指定法人への引渡量)	92	92	91	90	90
吉富町	25	25	25	25	25
(指定法人への引渡量)	25	25	25	25	25
上毛町	30	30	30	30	30
(指定法人への引渡量)	30	30	30	30	30
須恵町外組合	81	81	82	82	82
(指定法人への引渡量)	81	81	82	82	82
篠栗町	27	27	27	27	27
(指定法人への引渡量)	27	27	27	27	27
須恵町	21	21	21	21	21
(指定法人への引渡量)	21	21	21	21	21
粕屋町	33	33	34	34	34
(指定法人への引渡量)	33	33	34	34	34
遠賀中間組合	56	58	59	62	65
(指定法人への引渡量)	52	53	54	57	59
中間市	18	19	20	21	22
(指定法人への引渡量)	17	17	18	19	20
芦屋町	6	6	6	6	7
(指定法人への引渡量)	6	6	6	6	6
水巻町	11	11	11	11	12
(指定法人への引渡量)	10	10	10	10	11
岡垣町	13	14	14	15	15
(指定法人への引渡量)	12	13	13	14	14
遠賀町	8	8	8	9	9
(指定法人への引渡量)	7	7	7	8	8
合 計	4,208	4,195	4,118	4,097	4,081
(指定法人への引渡量)	3,713	3,697	3,633	3,612	3,594

取組市町村数	59	59	59	59	59
--------	----	----	----	----	----

： 小数点以下の数値の調整により、各品目の分別収集見込み量と合計が一致しない場合がある。

## (4)その他紙製容器包装

(単位:t)

市町村・一部事務組合	令和8年度	令和9年度	令和10年度	令和11年度	令和12年度
北九州市	-	-	-	-	-
(指定法人への引渡量)	-	-	-	-	-
福岡市	-	-	-	-	-
(指定法人への引渡量)	-	-	-	-	-
大牟田市	88	88	87	86	86
(指定法人への引渡量)	-	-	-	-	-
久留米市	-	-	-	-	-
(指定法人への引渡量)	-	-	-	-	-
直方市	9	9	9	9	9
(指定法人への引渡量)	-	-	-	-	-
飯塚市	-	-	-	-	-
(指定法人への引渡量)	-	-	-	-	-
田川市	-	-	-	-	-
(指定法人への引渡量)	-	-	-	-	-
柳川市	6	6	6	6	6
(指定法人への引渡量)	-	-	-	-	-
行橋市	-	-	-	-	-
(指定法人への引渡量)	-	-	-	-	-
小郡市	55	55	55	55	55
(指定法人への引渡量)	-	-	-	-	-
筑紫野市	17	17	17	16	16
(指定法人への引渡量)	-	-	-	-	-
春日市	-	-	-	-	-
(指定法人への引渡量)	-	-	-	-	-
大野城市	55	53	50	48	46
(指定法人への引渡量)	-	-	-	-	-
宗像市	-	-	-	-	-
(指定法人への引渡量)	-	-	-	-	-
太宰府市	-	-	-	-	-
(指定法人への引渡量)	-	-	-	-	-
古賀市	-	-	-	-	-
(指定法人への引渡量)	-	-	-	-	-
福津市	-	-	-	-	-
(指定法人への引渡量)	-	-	-	-	-
うきは市	-	-	-	-	-
(指定法人への引渡量)	-	-	-	-	-
宮若市	-	-	-	-	-
(指定法人への引渡量)	-	-	-	-	-
嘉麻市	1	1	1	1	1
(指定法人への引渡量)	-	-	-	-	-
みやま市	-	-	-	-	-
(指定法人への引渡量)	-	-	-	-	-
糸島市	-	-	-	-	-
(指定法人への引渡量)	-	-	-	-	-
那珂川市	5	5	5	5	5
(指定法人への引渡量)	4	4	4	4	4

(単位:t)

市町村・一部事務組合	令和8年度	令和9年度	令和10年度	令和11年度	令和12年度
宇美町	-	-	-	-	-
(指定法人への引渡量)	-	-	-	-	-
志免町	-	-	-	-	-
(指定法人への引渡量)	-	-	-	-	-
新宮町	-	-	-	-	-
(指定法人への引渡量)	-	-	-	-	-
久山町	-	-	-	-	-
(指定法人への引渡量)	-	-	-	-	-
小竹町	-	-	-	-	-
(指定法人への引渡量)	-	-	-	-	-
鞍手町	-	-	-	-	-
(指定法人への引渡量)	-	-	-	-	-
桂川町	-	-	-	-	-
(指定法人への引渡量)	-	-	-	-	-
香春町	-	-	-	-	-
(指定法人への引渡量)	-	-	-	-	-
添田町	-	-	-	-	-
(指定法人への引渡量)	-	-	-	-	-
糸田町	-	-	-	-	-
(指定法人への引渡量)	-	-	-	-	-
川崎町	1	1	1	1	1
(指定法人への引渡量)	-	-	-	-	-
大任町	-	-	-	-	-
(指定法人への引渡量)	-	-	-	-	-
赤村	-	-	-	-	-
(指定法人への引渡量)	-	-	-	-	-
福智町	-	-	-	-	-
(指定法人への引渡量)	-	-	-	-	-
苅田町	-	-	-	-	-
(指定法人への引渡量)	-	-	-	-	-
みやこ町	-	-	-	-	-
(指定法人への引渡量)	-	-	-	-	-
築上町	-	-	-	-	-
(指定法人への引渡量)	-	-	-	-	-
八女西部組合	-	-	-	-	-
(指定法人への引渡量)	-	-	-	-	-
八女市	-	-	-	-	-
(指定法人への引渡量)	-	-	-	-	-
筑後市	-	-	-	-	-
(指定法人への引渡量)	-	-	-	-	-
大川市	-	-	-	-	-
(指定法人への引渡量)	-	-	-	-	-
大木町	-	-	-	-	-
(指定法人への引渡量)	-	-	-	-	-
広川町	-	-	-	-	-
(指定法人への引渡量)	-	-	-	-	-

(単位:t)

市町村・一部事務組合	令和8年度	令和9年度	令和10年度	令和11年度	令和12年度
甘木朝倉三井組合	33	33	32	32	31
(指定法人への引渡量)	28	28	27	27	26
朝倉市	17	17	16	16	15
(指定法人への引渡量)	17	17	16	16	15
筑前町	10	10	10	10	10
(指定法人への引渡量)	10	10	10	10	10
東峰村	1	1	1	1	1
(指定法人への引渡量)	1	1	1	1	1
大刀洗町	5	5	5	5	5
(指定法人への引渡量)	-	-	-	-	-
豊前市外組合	33	33	33	33	33
(指定法人への引渡量)	-	-	-	-	-
豊前市	21	21	21	21	21
(指定法人への引渡量)	-	-	-	-	-
吉富町	6	6	6	6	6
(指定法人への引渡量)	-	-	-	-	-
上毛町	6	6	6	6	6
(指定法人への引渡量)	-	-	-	-	-
須恵町外組合	-	-	-	-	-
(指定法人への引渡量)	-	-	-	-	-
篠栗町	-	-	-	-	-
(指定法人への引渡量)	-	-	-	-	-
須恵町	-	-	-	-	-
(指定法人への引渡量)	-	-	-	-	-
粕屋町	-	-	-	-	-
(指定法人への引渡量)	-	-	-	-	-
遠賀中間組合	-	-	-	-	-
(指定法人への引渡量)	-	-	-	-	-
中間市	-	-	-	-	-
(指定法人への引渡量)	-	-	-	-	-
芦屋町	-	-	-	-	-
(指定法人への引渡量)	-	-	-	-	-
水巻町	-	-	-	-	-
(指定法人への引渡量)	-	-	-	-	-
岡垣町	-	-	-	-	-
(指定法人への引渡量)	-	-	-	-	-
遠賀町	-	-	-	-	-
(指定法人への引渡量)	-	-	-	-	-
合 計	303	301	296	292	289
(指定法人への引渡量)	32	32	31	31	30

取組市町村数	16	16	16	16	16
--------	----	----	----	----	----

※ 小数点以下の数値の調整により、各品目の分別収集見込み量と合計が一致しない場合がある。

## (5) ペットボトル

(単位:t)

市町村・一部事務組合	令和8年度	令和9年度	令和10年度	令和11年度	令和12年度
北九州市	2,168	2,151	2,135	2,118	2,102
(指定法人への引渡量)	-	-	-	-	-
福岡市	4,212	4,228	4,236	4,244	4,250
(指定法人への引渡量)	4,212	4,228	4,236	4,244	4,250
大牟田市	178	177	175	174	173
(指定法人への引渡量)	178	177	175	174	173
久留米市	456	453	450	447	443
(指定法人への引渡量)	456	453	450	447	443
直方市	116	120	124	128	132
(指定法人への引渡量)	-	-	-	-	-
飯塚市	89	88	87	86	85
(指定法人への引渡量)	89	88	87	86	85
田川市	107	106	105	105	105
(指定法人への引渡量)	107	106	105	105	105
柳川市	65	64	63	62	61
(指定法人への引渡量)	65	64	63	62	61
行橋市	160	160	159	158	158
(指定法人への引渡量)	160	160	159	158	158
小郡市	128	128	128	128	128
(指定法人への引渡量)	-	-	-	-	-
筑紫野市	130	134	137	140	144
(指定法人への引渡量)	-	-	-	-	-
春日市	161	163	165	167	169
(指定法人への引渡量)	106	108	109	110	111
大野城市	221	211	202	192	184
(指定法人への引渡量)	115	109	105	100	95
宗像市	109	109	109	109	109
(指定法人への引渡量)	109	109	109	109	109
太宰府市	142	137	133	129	125
(指定法人への引渡量)	-	-	-	-	-
古賀市	49	49	49	49	49
(指定法人への引渡量)	49	49	49	49	49
福津市	53	54	54	54	55
(指定法人への引渡量)	53	54	54	54	55
うきは市	25	24	23	22	22
(指定法人への引渡量)	-	-	-	-	-
宮若市	44	44	44	44	44
(指定法人への引渡量)	-	-	-	-	44
嘉麻市	78	77	75	74	72
(指定法人への引渡量)	-	-	-	-	-
みやま市	54	53	52	51	51
(指定法人への引渡量)	-	-	-	-	-
糸島市	109	109	110	110	110
(指定法人への引渡量)	109	109	110	110	110
那珂川市	92	92	92	91	90
(指定法人への引渡量)	92	92	92	91	90

(単位:t)

市町村・一部事務組合	令和8年度	令和9年度	令和10年度	令和11年度	令和12年度
宇美町	118	117	117	117	117
(指定法人への引渡量)	-	-	-	-	-
志免町	124	124	124	124	124
(指定法人への引渡量)	-	-	-	-	-
新宮町	22	22	22	22	22
(指定法人への引渡量)	22	22	22	22	22
久山町	6	6	7	7	7
(指定法人への引渡量)	-	-	-	-	-
小竹町	11	11	11	10	10
(指定法人への引渡量)	11	11	11	10	10
鞍手町	16	16	16	15	15
(指定法人への引渡量)	-	-	-	-	-
桂川町	14	14	14	14	14
(指定法人への引渡量)	14	14	14	14	14
香春町	3	3	3	3	3
(指定法人への引渡量)	3	3	3	3	3
添田町	19	18	17	17	17
(指定法人への引渡量)	19	18	17	17	17
糸田町	15	15	15	15	15
(指定法人への引渡量)	15	15	15	15	15
川崎町	22	21	21	20	20
(指定法人への引渡量)	22	21	21	20	20
大任町	14	14	14	14	13
(指定法人への引渡量)	14	14	14	14	13
赤村	1	1	1	1	1
(指定法人への引渡量)	1	1	1	1	1
福智町	53	52	51	50	49
(指定法人への引渡量)	53	52	51	50	49
苅田町	146	151	153	154	155
(指定法人への引渡量)	146	151	153	154	155
みやこ町	23	23	23	22	22
(指定法人への引渡量)	23	23	23	22	22
築上町	-	-	-	-	-
(指定法人への引渡量)	-	-	-	-	-
八女西部組合	119	117	116	114	112
(指定法人への引渡量)	60	59	58	57	56
八女市	37	36	36	34	33
(指定法人への引渡量)	18	17	17	16	16
筑後市	30	30	30	30	30
(指定法人への引渡量)	15	15	15	15	15
大川市	30	29	29	29	28
(指定法人への引渡量)	15	15	15	15	14
大木町	15	15	14	14	14
(指定法人への引渡量)	8	8	7	7	7
広川町	7	7	7	7	7
(指定法人への引渡量)	4	4	4	4	4

(単位:t)

市町村・一部事務組合	令和8年度	令和9年度	令和10年度	令和11年度	令和12年度
甘木朝倉三井組合	91	90	89	86	85
(指定法人への引渡量)	91	90	89	86	85
朝倉市	47	46	45	43	42
(指定法人への引渡量)	47	46	45	43	42
筑前町	27	27	27	26	26
(指定法人への引渡量)	27	27	27	26	26
東峰村	3	3	3	3	3
(指定法人への引渡量)	3	3	3	3	3
大刀洗町	14	14	14	14	14
(指定法人への引渡量)	14	14	14	14	14
豊前市外組合	120	120	120	120	120
(指定法人への引渡量)	120	120	120	120	120
豊前市	75	75	75	75	75
(指定法人への引渡量)	75	75	75	75	75
吉富町	21	21	21	21	21
(指定法人への引渡量)	21	21	21	21	21
上毛町	24	24	24	24	24
(指定法人への引渡量)	24	24	24	24	24
須恵町外組合	275	275	275	276	275
(指定法人への引渡量)	-	-	-	-	-
篠栗町	88	88	88	88	88
(指定法人への引渡量)	-	-	-	-	-
須恵町	83	83	83	83	82
(指定法人への引渡量)	-	-	-	-	-
粕屋町	104	104	104	105	105
(指定法人への引渡量)	-	-	-	-	-
遠賀中間組合	238	237	236	237	237
(指定法人への引渡量)	238	237	236	237	237
中間市	71	69	67	65	63
(指定法人への引渡量)	71	69	67	65	63
芦屋町	18	18	17	17	16
(指定法人への引渡量)	18	18	17	17	16
水巻町	63	64	66	68	70
(指定法人への引渡量)	63	64	66	68	70
岡垣町	40	39	38	37	37
(指定法人への引渡量)	40	39	38	37	37
遠賀町	46	47	48	50	51
(指定法人への引渡量)	46	47	48	50	51
合 計	10,396	10,378	10,352	10,320	10,294
(指定法人への引渡量)	6,753	6,757	6,751	6,742	6,778
取組市町村数	59	59	59	59	59

※ 小数点以下の数値の調整により、各品目の分別収集見込み量と合計が一致しない場合がある。



(6) その他プラスチック製容器包装(白色トレイを含む)

(単位:t)

市町村・一部事務組合	令和8年度	令和9年度	令和10年度	令和11年度	令和12年度
北九州市	5,547	5,505	5,461	5,418	5,377
(指定法人への引渡量)	5,457	5,415	5,372	5,330	5,290
福岡市	3,835	23,002	23,002	23,002	23,002
(指定法人への引渡量)	2	2	2	2	2
大牟田市	529	525	520	516	515
(指定法人への引渡量)	529	525	520	516	515
久留米市	759	785	809	831	852
(指定法人への引渡量)	759	785	809	831	852
直方市	168	171	174	177	180
(指定法人への引渡量)	168	-	-	-	-
飯塚市	1	1	1	1	1
(指定法人への引渡量)	1	1	1	1	1
田川市	85	84	83	83	83
(指定法人への引渡量)	85	84	83	83	83
柳川市	495	488	481	473	466
(指定法人への引渡量)	495	488	481	473	466
行橋市	268	267	266	265	265
(指定法人への引渡量)	268	267	266	265	265
小郡市	2	2	2	2	2
(指定法人への引渡量)	-	-	-	-	-
筑紫野市	1	1	1	1	1
(指定法人への引渡量)	1	1	1	1	1
春日市	1	1	1	1	1
(指定法人への引渡量)	1	1	1	1	1
大野城市	6	6	6	5	5
(指定法人への引渡量)	2	2	2	2	2
宗像市	277	277	277	277	277
(指定法人への引渡量)	277	277	277	277	277
太宰府市	3	3	2	2	2
(指定法人への引渡量)	-	-	-	-	-
古賀市	98	98	98	98	98
(指定法人への引渡量)	98	98	98	98	98
福津市	92	92	93	93	94
(指定法人への引渡量)	92	92	93	93	94
うきは市	30	31	32	33	34
(指定法人への引渡量)	30	31	32	33	34
宮若市	14	14	14	14	14
(指定法人への引渡量)	14	14	14	14	14
嘉麻市	-	-	-	-	-
(指定法人への引渡量)	-	-	-	-	-
みやま市	319	314	309	304	299
(指定法人への引渡量)	319	314	309	304	299
糸島市	1	1	1	1	1
(指定法人への引渡量)	1	1	1	1	1
那珂川市	62	62	61	61	61
(指定法人への引渡量)	62	62	61	61	61

市町村・一部事務組合	令和8年度	令和9年度	令和10年度	令和11年度	令和12年度
宇美町	211	211	210	210	209
(指定法人への引渡量)	211	211	210	210	209
志免町	164	164	164	164	164
(指定法人への引渡量)	164	164	164	164	164
新宮町	48	48	48	48	48
(指定法人への引渡量)	48	48	48	48	48
久山町	-	-	-	-	-
(指定法人への引渡量)	-	-	-	-	-
小竹町	1	1	1	1	1
(指定法人への引渡量)	1	1	1	1	1
鞍手町	1	1	1	1	1
(指定法人への引渡量)	1	1	1	1	1
桂川町	1	1	1	1	1
(指定法人への引渡量)	1	1	1	1	1
香春町	-	-	-	-	-
(指定法人への引渡量)	-	-	-	-	-
添田町	9	9	9	9	8
(指定法人への引渡量)	9	9	9	9	8
糸田町	-	-	-	-	-
(指定法人への引渡量)	-	-	-	-	-
川崎町	19	19	18	18	18
(指定法人への引渡量)	19	19	18	18	18
大任町	5	5	5	5	4
(指定法人への引渡量)	5	5	5	5	4
赤村	-	-	-	-	-
(指定法人への引渡量)	-	-	-	-	-
福智町	-	-	-	-	-
(指定法人への引渡量)	-	-	-	-	-
苅田町	-	-	-	-	-
(指定法人への引渡量)	-	-	-	-	-
みやこ町	32	31	31	30	30
(指定法人への引渡量)	32	31	31	30	30
築上町	-	-	-	-	-
(指定法人への引渡量)	-	-	-	-	-
八女西部組合	450	448	444	441	438
(指定法人への引渡量)	449	447	443	440	437
八女市	3	3	3	3	3
(指定法人への引渡量)	2	2	2	2	2
筑後市	245	245	244	243	242
(指定法人への引渡量)	245	245	244	243	242
大川市	60	60	60	60	60
(指定法人への引渡量)	60	60	60	60	60
大木町	141	139	136	134	132
(指定法人への引渡量)	141	139	136	134	132
広川町	1	1	1	1	1
(指定法人への引渡量)	1	1	1	1	1

市町村・一部事務組合	令和8年度	令和9年度	令和10年度	令和11年度	令和12年度
甘木朝倉三井組合	119	119	116	115	114
(指定法人への引渡量)	117	116	113	112	111
朝倉市	61	60	58	56	55
(指定法人への引渡量)	61	60	58	56	55
筑前町	35	35	34	34	34
(指定法人への引渡量)	35	35	34	34	34
東峰村	3	3	3	3	3
(指定法人への引渡量)	3	3	3	3	3
大刀洗町	20	21	21	22	22
(指定法人への引渡量)	18	18	18	19	19
豊前市外組合	109	109	109	109	109
(指定法人への引渡量)	109	109	109	109	109
豊前市	62	62	62	62	62
(指定法人への引渡量)	62	62	62	62	62
吉富町	21	21	21	21	21
(指定法人への引渡量)	21	21	21	21	21
上毛町	25	25	25	25	25
(指定法人への引渡量)	25	25	25	25	25
須恵町外組合	4	4	4	4	4
(指定法人への引渡量)	-	-	-	-	-
篠栗町	3	3	3	3	3
(指定法人への引渡量)	-	-	-	-	-
須恵町	1	1	1	1	1
(指定法人への引渡量)	-	-	-	-	-
粕屋町	-	-	-	-	-
(指定法人への引渡量)	-	-	-	-	-
遠賀中間組合	557	550	545	538	534
(指定法人への引渡量)	557	550	545	538	534
中間市	157	153	149	145	142
(指定法人への引渡量)	157	153	149	145	142
芦屋町	54	54	55	55	56
(指定法人への引渡量)	54	54	55	55	56
水巻町	127	126	125	124	122
(指定法人への引渡量)	127	126	125	124	122
岡垣町	137	136	136	135	135
(指定法人への引渡量)	137	136	136	135	135
遠賀町	82	81	80	79	79
(指定法人への引渡量)	82	81	80	79	79
合 計	14,323	33,449	33,400	33,352	33,313
(指定法人への引渡量)	10,384	10,172	10,121	10,072	10,031

取組市町村数	51	51	51	51	51
--------	----	----	----	----	----

※ 小数点以下の数値の調整により、各品目の分別収集見込み量と合計が一致しない場合がある。

## (7) 白色トレイ

(単位:t)

市町村・一部事務組合	令和8年度	令和9年度	令和10年度	令和11年度	令和12年度
北九州市	25	25	25	24	24
(指定法人への引渡量)	24	24	24	23	23
福岡市	2	2	2	2	2
(指定法人への引渡量)	2	2	2	2	2
大牟田市	6	6	6	6	6
(指定法人への引渡量)	6	6	6	6	6
久留米市	-	-	-	-	-
(指定法人への引渡量)	-	-	-	-	-
直方市	-	-	-	-	-
(指定法人への引渡量)	-	-	-	-	-
飯塚市	1	1	1	1	1
(指定法人への引渡量)	1	1	1	1	1
田川市	-	-	-	-	-
(指定法人への引渡量)	-	-	-	-	-
柳川市	-	-	-	-	-
(指定法人への引渡量)	-	-	-	-	-
行橋市	-	-	-	-	-
(指定法人への引渡量)	-	-	-	-	-
小郡市	-	-	-	-	-
(指定法人への引渡量)	-	-	-	-	-
筑紫野市	1	1	1	1	1
(指定法人への引渡量)	1	1	1	1	1
春日市	1	1	1	1	1
(指定法人への引渡量)	1	1	1	1	1
大野城市	6	6	6	5	5
(指定法人への引渡量)	2	2	2	2	2
宗像市	10	10	10	10	10
(指定法人への引渡量)	10	10	10	10	10
太宰府市	3	3	2	2	2
(指定法人への引渡量)	-	-	-	-	-
古賀市	-	-	-	-	-
(指定法人への引渡量)	-	-	-	-	-
福津市	-	-	-	-	-
(指定法人への引渡量)	-	-	-	-	-
うきは市	-	-	-	-	-
(指定法人への引渡量)	-	-	-	-	-
宮若市	-	-	-	-	-
(指定法人への引渡量)	-	-	-	-	-
嘉麻市	-	-	-	-	-
(指定法人への引渡量)	-	-	-	-	-
みやま市	-	-	-	-	-
(指定法人への引渡量)	-	-	-	-	-
糸島市	1	1	1	1	1
(指定法人への引渡量)	1	1	1	1	1
那珂川市	1	1	1	1	1
(指定法人への引渡量)	1	1	1	1	1

(単位:t)

市町村・一部事務組合	令和8年度	令和9年度	令和10年度	令和11年度	令和12年度
宇美町	-	-	-	-	-
(指定法人への引渡量)	-	-	-	-	-
志免町	-	-	-	-	-
(指定法人への引渡量)	-	-	-	-	-
新宮町	-	-	-	-	-
(指定法人への引渡量)	-	-	-	-	-
久山町	-	-	-	-	-
(指定法人への引渡量)	-	-	-	-	-
小竹町	-	-	-	-	-
(指定法人への引渡量)	-	-	-	-	-
鞍手町	-	-	-	-	-
(指定法人への引渡量)	-	-	-	-	-
桂川町	1	1	1	1	1
(指定法人への引渡量)	1	1	1	1	1
香春町	-	-	-	-	-
(指定法人への引渡量)	-	-	-	-	-
添田町	-	-	-	-	-
(指定法人への引渡量)	-	-	-	-	-
糸田町	-	-	-	-	-
(指定法人への引渡量)	-	-	-	-	-
川崎町	-	-	-	-	-
(指定法人への引渡量)	-	-	-	-	-
大任町	-	-	-	-	-
(指定法人への引渡量)	-	-	-	-	-
赤村	-	-	-	-	-
(指定法人への引渡量)	-	-	-	-	-
福智町	-	-	-	-	-
(指定法人への引渡量)	-	-	-	-	-
苅田町	-	-	-	-	-
(指定法人への引渡量)	-	-	-	-	-
みやこ町	1	1	1	1	1
(指定法人への引渡量)	1	1	1	1	1
築上町	-	-	-	-	-
(指定法人への引渡量)	-	-	-	-	-
八女西部組合	3	3	3	3	3
(指定法人への引渡量)	3	3	3	3	3
八女市	2	2	2	2	2
(指定法人への引渡量)	2	2	2	2	2
筑後市	-	-	-	-	-
(指定法人への引渡量)	-	-	-	-	-
大川市	-	-	-	-	-
(指定法人への引渡量)	-	-	-	-	-
大木町	-	-	-	-	-
(指定法人への引渡量)	-	-	-	-	-
広川町	1	1	1	1	1
(指定法人への引渡量)	1	1	1	1	1

(単位:t)

市町村・一部事務組合	令和8年度	令和9年度	令和10年度	令和11年度	令和12年度
甘木朝倉三井組合	3	3	3	3	3
(指定法人への引渡量)	2	2	2	2	2
朝倉市	-	-	-	-	-
(指定法人への引渡量)	-	-	-	-	-
筑前町	2	2	2	2	2
(指定法人への引渡量)	2	2	2	2	2
東峰村	-	-	-	-	-
(指定法人への引渡量)	-	-	-	-	-
大刀洗町	1	1	1	1	1
(指定法人への引渡量)	-	-	-	-	-
豊前市外組合	0	0	0	0	0
(指定法人への引渡量)	0	0	0	0	0
豊前市	0	0	0	0	0
(指定法人への引渡量)	0	0	0	0	0
吉富町	0	0	0	0	0
(指定法人への引渡量)	0	0	0	0	0
上毛町	0	0	0	0	0
(指定法人への引渡量)	0	0	0	0	0
須恵町外組合	1	1	1	1	1
(指定法人への引渡量)	-	-	-	-	-
篠栗町	-	-	-	-	-
(指定法人への引渡量)	-	-	-	-	-
須恵町	1	1	1	1	1
(指定法人への引渡量)	-	-	-	-	-
粕屋町	-	-	-	-	-
(指定法人への引渡量)	-	-	-	-	-
遠賀中間組合	-	-	-	-	-
(指定法人への引渡量)	-	-	-	-	-
中間市	-	-	-	-	-
(指定法人への引渡量)	-	-	-	-	-
芦屋町	-	-	-	-	-
(指定法人への引渡量)	-	-	-	-	-
水巻町	-	-	-	-	-
(指定法人への引渡量)	-	-	-	-	-
岡垣町	-	-	-	-	-
(指定法人への引渡量)	-	-	-	-	-
遠賀町	-	-	-	-	-
(指定法人への引渡量)	-	-	-	-	-
合 計	66	66	65	63	63
(指定法人への引渡量)	56	56	57	56	56

取組市町村数	21	21	21	21	21
--------	----	----	----	----	----

※ 小数点以下の数値の調整により、各品目の分別収集見込み量と合計が一致しない場合がある。

## (8) その他プラスチック製容器包装(白色トレイを除く)

(単位:t)

市町村・一部事務組合	令和8年度	令和9年度	令和10年度	令和11年度	令和12年度
北九州市	5,522	5,480	5,436	5,394	5,353
(指定法人への引渡量)	5,433	5,391	5,348	5,307	5,267
福岡市	3,833	23,000	23,000	23,000	23,000
(指定法人への引渡量)	-	-	-	-	-
大牟田市	523	519	514	510	509
(指定法人への引渡量)	523	519	514	510	509
久留米市	759	785	809	831	852
(指定法人への引渡量)	759	785	809	831	852
直方市	168	171	174	177	180
(指定法人への引渡量)	168	-	-	-	-
飯塚市	-	-	-	-	-
(指定法人への引渡量)	-	-	-	-	-
田川市	85	84	83	83	83
(指定法人への引渡量)	85	84	83	83	83
柳川市	495	488	481	473	466
(指定法人への引渡量)	495	488	481	473	466
行橋市	268	267	266	265	265
(指定法人への引渡量)	268	267	266	265	265
小郡市	2	2	2	2	2
(指定法人への引渡量)	-	-	-	-	-
筑紫野市	-	-	-	-	-
(指定法人への引渡量)	-	-	-	-	-
春日市	-	-	-	-	-
(指定法人への引渡量)	-	-	-	-	-
大野城市	-	-	-	-	-
(指定法人への引渡量)	-	-	-	-	-
宗像市	267	267	267	267	267
(指定法人への引渡量)	267	267	267	267	267
太宰府市	-	-	-	-	-
(指定法人への引渡量)	-	-	-	-	-
古賀市	98	98	98	98	98
(指定法人への引渡量)	98	98	98	98	98
福津市	92	92	93	93	94
(指定法人への引渡量)	92	92	93	93	94
うきは市	30	31	32	33	34
(指定法人への引渡量)	30	31	32	33	34
宮若市	14	14	14	14	14
(指定法人への引渡量)	14	14	14	14	14
嘉麻市	-	-	-	-	-
(指定法人への引渡量)	-	-	-	-	-
みやま市	319	314	309	304	299
(指定法人への引渡量)	319	314	309	304	299
糸島市	-	-	-	-	-
(指定法人への引渡量)	-	-	-	-	-
那珂川市	61	61	60	60	60
(指定法人への引渡量)	61	61	60	60	60

(単位:t)

市町村・一部事務組合	令和8年度	令和9年度	令和10年度	令和11年度	令和12年度
宇美町	211	211	210	210	209
(指定法人への引渡量)	211	211	210	210	209
志免町	164	164	164	164	164
(指定法人への引渡量)	164	164	164	164	164
新宮町	48	48	48	48	48
(指定法人への引渡量)	48	48	48	48	48
久山町	-	-	-	-	-
(指定法人への引渡量)	-	-	-	-	-
小竹町	1	1	1	1	1
(指定法人への引渡量)	1	1	1	1	1
鞍手町	1	1	1	1	1
(指定法人への引渡量)	1	1	1	1	1
桂川町	-	-	-	-	-
(指定法人への引渡量)	-	-	-	-	-
香春町	-	-	-	-	-
(指定法人への引渡量)	-	-	-	-	-
添田町	9	9	9	9	8
(指定法人への引渡量)	9	9	9	9	8
糸田町	-	-	-	-	-
(指定法人への引渡量)	-	-	-	-	-
川崎町	19	19	18	18	18
(指定法人への引渡量)	19	19	18	18	18
大任町	5	5	5	5	4
(指定法人への引渡量)	5	5	5	5	4
赤村	-	-	-	-	-
(指定法人への引渡量)	-	-	-	-	-
福智町	-	-	-	-	-
(指定法人への引渡量)	-	-	-	-	-
苅田町	-	-	-	-	-
(指定法人への引渡量)	-	-	-	-	-
みやこ町	31	30	30	29	29
(指定法人への引渡量)	31	30	30	29	29
築上町	-	-	-	-	-
(指定法人への引渡量)	-	-	-	-	-
八女西部組合	447	445	441	438	435
(指定法人への引渡量)	446	444	440	437	434
八女市	1	1	1	1	1
(指定法人への引渡量)	-	-	-	-	-
筑後市	245	245	244	243	242
(指定法人への引渡量)	245	245	244	243	242
大川市	60	60	60	60	60
(指定法人への引渡量)	60	60	60	60	60
大木町	141	139	136	134	132
(指定法人への引渡量)	141	139	136	134	132
広川町	-	-	-	-	-
(指定法人への引渡量)	-	-	-	-	-



(単位:t)

市町村・一部事務組合	令和8年度	令和9年度	令和10年度	令和11年度	令和12年度
甘木朝倉三井組合	116	116	113	112	111
(指定法人への引渡量)	115	114	111	110	109
朝倉市	61	60	58	56	55
(指定法人への引渡量)	61	60	58	56	55
筑前町	33	33	32	32	32
(指定法人への引渡量)	33	33	32	32	32
東峰村	3	3	3	3	3
(指定法人への引渡量)	3	3	3	3	3
大刀洗町	19	20	20	21	21
(指定法人への引渡量)	18	18	18	19	19
豊前市外組合	108	108	108	108	108
(指定法人への引渡量)	108	108	108	108	108
豊前市	62	62	62	62	62
(指定法人への引渡量)	62	62	62	62	62
吉富町	21	21	21	21	21
(指定法人への引渡量)	21	21	21	21	21
上毛町	25	25	25	25	25
(指定法人への引渡量)	25	25	25	25	25
須恵町外組合	3	3	3	3	3
(指定法人への引渡量)	-	-	-	-	-
篠栗町	3	3	3	3	3
(指定法人への引渡量)	-	-	-	-	-
須恵町	-	-	-	-	-
(指定法人への引渡量)	-	-	-	-	-
粕屋町	-	-	-	-	-
(指定法人への引渡量)	-	-	-	-	-
遠賀中間組合	557	550	545	538	534
(指定法人への引渡量)	557	550	545	538	534
中間市	157	153	149	145	142
(指定法人への引渡量)	157	153	149	145	142
芦屋町	54	54	55	55	56
(指定法人への引渡量)	54	54	55	55	56
水巻町	127	126	125	124	122
(指定法人への引渡量)	127	126	125	124	122
岡垣町	137	136	136	135	135
(指定法人への引渡量)	137	136	136	135	135
遠賀町	82	81	80	79	79
(指定法人への引渡量)	82	81	80	79	79
合 計	14,256	33,383	33,335	33,289	33,250
(指定法人への引渡量)	10,327	10,115	10,065	10,017	9,975

取組市町村数	42	42	42	42	42
--------	----	----	----	----	----

※ 小数点以下の数値の調整により、各品目の分別収集見込み量と合計が一致しない場合がある。

## (9) スチール缶

(単位:t)

市町村・一部事務組合	令和8年度	令和9年度	令和10年度	令和11年度	令和12年度
北九州市	519	515	511	508	504
福岡市	-	-	-	-	-
大牟田市	62	62	61	61	61
久留米市	88	78	68	59	49
直方市	41	41	41	41	41
飯塚市	72	71	70	69	68
田川市	50	49	49	49	49
柳川市	9	9	9	8	8
行橋市	59	58	58	58	58
小郡市	20	20	20	20	20
筑紫野市	40	39	38	37	36
春日市	92	93	94	95	96
大野城市	54	51	48	45	43
宗像市	26	26	26	26	26
太宰府市	39	36	34	32	30
古賀市	1	1	1	1	1
福津市	2	2	2	2	2
うきは市	5	4	4	3	3
宮若市	29	29	29	29	29
嘉麻市	8	8	8	7	7
みやま市	2	2	2	2	2
糸島市	35	35	35	35	35
那珂川市	35	35	35	35	35
宇美町	40	40	40	40	40
志免町	42	42	42	42	42
新宮町	2	2	2	2	2
久山町	7	7	7	7	7
小竹町	7	7	6	6	6
鞍手町	13	13	12	12	12
桂川町	33	33	33	33	33
香春町	51	50	49	48	47
添田町	4	4	4	4	4
糸田町	13	13	13	13	13
川崎町	17	16	16	15	15
大任町	5	5	5	5	5
赤村	13	13	13	13	12
福智町	26	26	25	25	24
苅田町	16	15	12	11	8
みやこ町	3	3	3	3	3
築上町	14	14	14	14	13
八女西部組合	32	32	31	31	30
八女市	11	11	10	10	9
筑後市	9	9	9	9	9
大川市	6	6	6	6	6
大木町	4	4	4	4	4
広川町	2	2	2	2	2

(単位:t)

市町村・一部事務組合	令和8年度	令和9年度	令和10年度	令和11年度	令和12年度
甘木朝倉三井組合	22	22	22	21	21
朝倉市	11	11	11	10	10
筑前町	7	7	7	7	7
東峰村	1	1	1	1	1
大刀洗町	3	3	3	3	3
豊前市外組合	17	17	17	17	16
豊前市	11	11	11	11	10
吉富町	3	3	3	3	3
上毛町	3	3	3	3	3
須恵町外組合	45	45	45	45	45
篠栗町	16	16	16	16	16
須恵町	11	11	11	11	11
粕屋町	18	18	18	18	18
遠賀中間組合	114	109	105	100	96
中間市	35	33	32	30	29
芦屋町	11	10	10	9	9
水巻町	24	23	22	21	20
岡垣町	27	26	25	24	23
遠賀町	17	17	16	16	15
合 計	1,824	1,792	1,759	1,729	1,697

取組市町村数	59	59	59	59	59
--------	----	----	----	----	----

※ 小数点以下の数値の調整により、各品目の分別収集見込み量と合計が一致しない場合がある。

## (10) アルミ缶

(単位:t)

市町村・一部事務組合	令和8年度	令和9年度	令和10年度	令和11年度	令和12年度
北九州市	1,211	1,201	1,192	1,183	1,174
福岡市	-	-	-	-	-
大牟田市	90	90	89	88	88
久留米市	248	238	229	220	210
直方市	38	39	40	41	42
飯塚市	115	114	113	112	111
田川市	81	80	80	80	80
柳川市	21	20	20	20	19
行橋市	91	91	91	90	90
小郡市	61	61	61	61	61
筑紫野市	58	59	59	59	60
春日市	114	115	117	118	119
大野城市	76	72	68	64	61
宗像市	47	47	47	47	47
太宰府市	76	74	72	71	69
古賀市	8	8	8	8	8
福津市	16	16	16	16	17
うきは市	7	7	6	6	5
宮若市	19	19	19	19	19
嘉麻市	38	38	37	36	35
みやま市	17	17	16	16	16
糸島市	91	91	91	92	92
那珂川市	53	53	52	52	52
宇美町	50	50	50	50	50
志免町	44	44	44	44	44
新宮町	10	10	10	10	10
久山町	2	2	2	2	2
小竹町	4	4	4	4	4
鞍手町	8	8	8	8	8
桂川町	6	6	6	6	6
香春町	20	19	19	19	18
添田町	8	8	8	8	7
糸田町	12	12	12	12	12
川崎町	22	22	21	21	20
大任町	2	2	1	1	1
赤村	5	4	4	4	4
福智町	25	25	24	24	23
荏田町	76	77	78	78	76
みやこ町	15	15	15	14	14
築上町	31	30	30	29	28
八女西部組合	64	63	63	62	61
八女市	21	21	21	20	19
筑後市	18	18	18	18	18
大川市	13	12	12	12	12
大木町	8	8	8	8	8
広川町	4	4	4	4	4

(単位:t)

市町村・一部事務組合	令和8年度	令和9年度	令和10年度	令和11年度	令和12年度
甘木朝倉三井組合	40	39	39	38	38
朝倉市	18	17	17	16	16
筑前町	11	11	11	11	11
東峰村	1	1	1	1	1
大刀洗町	10	10	10	10	10
豊前市外組合	63	63	63	63	63
豊前市	39	39	39	39	39
吉富町	11	11	11	11	11
上毛町	13	13	13	13	13
須恵町外組合	115	115	115	114	114
篠栗町	39	39	39	39	39
須恵町	38	38	38	37	37
粕屋町	38	38	38	38	38
遠賀中間組合	139	138	137	134	133
中間市	43	42	41	41	40
芦屋町	13	13	13	12	12
水巻町	29	29	29	28	28
岡垣町	33	33	33	32	32
遠賀町	21	21	21	21	21
合 計	3,337	3,306	3,276	3,243	3,210

取組市町村数	59	59	59	59	59
--------	----	----	----	----	----

※ 小数点以下の数値の調整により、各品目の分別収集見込み量と合計が一致しない場合がある。

## (11) 段ボール

(単位:t)

市町村・一部事務組合	令和8年度	令和9年度	令和10年度	令和11年度	令和12年度
北九州市	-	-	-	-	-
福岡市	379	380	381	382	383
大牟田市	246	244	242	240	240
久留米市	468	429	390	351	312
直方市	46	46	46	46	46
飯塚市	83	82	81	80	79
田川市	176	174	173	173	173
柳川市	95	94	93	91	90
行橋市	55	55	55	55	55
小郡市	278	278	279	279	279
筑紫野市	-	-	-	-	-
春日市	-	-	-	-	-
大野城市	439	415	393	371	351
宗像市	67	67	67	67	67
太宰府市	9	8	6	5	4
古賀市	30	30	29	29	29
福津市	7	7	7	7	7
うきは市	123	115	108	101	95
宮若市	123	122	121	120	119
嘉麻市	15	15	15	14	14
みやま市	105	103	101	100	98
糸島市	11	11	11	11	11
那珂川市	305	304	302	301	299
宇美町	220	220	219	219	218
志免町	50	50	50	50	50
新宮町	-	-	-	-	-
久山町	20	20	20	20	20
小竹町	23	23	22	22	22
鞍手町	2	2	2	2	2
桂川町	41	41	41	41	41
香春町	3	3	3	3	3
添田町	7	6	6	6	6
糸田町	3	3	3	3	3
川崎町	13	13	12	12	12
大任町	-	-	-	-	-
赤村	2	2	2	2	2
福智町	5	5	5	5	5
荏田町	-	-	-	-	-
みやこ町	9	9	9	8	8
築上町	166	163	160	156	153
八女西部組合	-	-	-	-	-
八女市	-	-	-	-	-
筑後市	-	-	-	-	-
大川市	-	-	-	-	-
大木町	-	-	-	-	-
広川町	-	-	-	-	-

(単位:t)

市町村・一部事務組合	令和8年度	令和9年度	令和10年度	令和11年度	令和12年度
甘木朝倉三井組合	177	177	178	179	180
朝倉市	8	7	7	7	7
筑前町	4	4	4	4	4
東峰村	1	1	1	1	1
大刀洗町	164	165	166	167	168
豊前市外組合	84	84	84	84	84
豊前市	52	52	52	52	52
吉富町	14	14	14	14	14
上毛町	18	18	18	18	18
須恵町外組合	541	541	542	541	542
篠栗町	180	180	180	180	180
須恵町	116	115	115	114	114
粕屋町	245	246	247	247	248
遠賀中間組合	-	-	-	-	-
中間市	-	-	-	-	-
芦屋町	-	-	-	-	-
水巻町	-	-	-	-	-
岡垣町	-	-	-	-	-
遠賀町	-	-	-	-	-
合 計	4,426	4,341	4,258	4,176	4,102

取組市町村数	44	44	44	44	44
--------	----	----	----	----	----

※ 小数点以下の数値の調整により、各品目の分別収集見込み量と合計が一致しない場合がある。

## (12) 紙パック

(単位:t)

市町村・一部事務組合	令和8年度	令和9年度	令和10年度	令和11年度	令和12年度
北九州市	124	123	122	122	121
福岡市	8	8	8	8	8
大牟田市	3	3	3	3	3
久留米市	36	36	36	36	36
直方市	2	2	2	2	2
飯塚市	3	3	3	3	3
田川市	-	-	-	-	-
柳川市	6	6	6	6	6
行橋市	-	-	-	-	-
小郡市	7	7	7	7	7
筑紫野市	4	4	4	4	4
春日市	-	-	-	-	-
大野城市	-	-	-	-	-
宗像市	24	24	24	24	24
太宰府市	-	-	-	-	-
古賀市	9	9	9	9	9
福津市	17	17	17	17	18
うきは市	-	-	-	-	-
宮若市	1	1	1	1	1
嘉麻市	-	-	-	-	-
みやま市	5	5	5	5	5
糸島市	1	1	1	1	1
那珂川市	2	2	2	2	2
宇美町	-	-	-	-	-
志免町	-	-	-	-	-
新宮町	3	3	3	3	3
久山町	-	-	-	-	-
小竹町	1	1	1	1	1
鞍手町	0	0	0	0	0
桂川町	1	1	1	1	1
香春町	-	-	-	-	-
添田町	-	-	-	-	-
糸田町	1	1	1	1	1
川崎町	-	-	-	-	-
大任町	-	-	-	-	-
赤村	-	-	-	-	-
福智町	1	1	1	1	1
苅田町	-	-	-	-	-
みやこ町	-	-	-	-	-
築上町	-	-	-	-	-
八女西部組合	-	-	-	-	-
八女市	-	-	-	-	-
筑後市	-	-	-	-	-
大川市	-	-	-	-	-
大木町	-	-	-	-	-
広川町	-	-	-	-	-



(単位:t)

市町村・一部事務組合	令和8年度	令和9年度	令和10年度	令和11年度	令和12年度
甘木朝倉三井組合	8	8	8	8	8
朝倉市	2	2	2	2	2
筑前町	1	1	1	1	1
東峰村	2	2	2	2	2
大刀洗町	3	3	3	3	3
豊前市外組合	2	2	2	2	2
豊前市	1	1	1	1	1
吉富町	0	0	0	0	0
上毛町	1	1	1	1	1
須恵町外組合	4	4	4	4	4
篠栗町	2	2	2	2	2
須恵町	-	-	-	-	-
粕屋町	2	2	2	2	2
遠賀中間組合	25	26	25	25	25
中間市	8	8	7	7	7
芦屋町	2	2	2	2	2
水巻町	6	7	7	7	7
岡垣町	4	4	3	3	3
遠賀町	5	5	6	6	6
合 計	299	299	297	297	296

取組市町村数	36	36	36	36	36
--------	----	----	----	----	----

※ 小数点以下の数値の調整により、各品目の分別収集見込み量と合計が一致しない場合がある。

## (13) 製品プラスチック

(単位:t)

市町村・一部事務組合	令和8年度	令和9年度	令和10年度	令和11年度	令和12年度
北九州市	251	249	247	246	244
(指定法人への引渡量)	-	-	-	-	-
福岡市	333	2,000	2,000	2,000	2,000
(指定法人への引渡量)	-	-	-	-	-
大牟田市	37	37	37	37	36
(指定法人への引渡量)	37	37	37	37	36
久留米市	-	-	-	-	-
(指定法人への引渡量)	-	-	-	-	-
直方市	-	-	-	-	-
(指定法人への引渡量)	-	-	-	-	-
飯塚市	-	-	-	-	-
(指定法人への引渡量)	-	-	-	-	-
田川市	-	-	-	-	-
(指定法人への引渡量)	-	-	-	-	-
柳川市	15	15	14	14	14
(指定法人への引渡量)	-	-	14	14	14
行橋市	-	-	-	-	-
(指定法人への引渡量)	-	-	-	-	-
小郡市	-	-	-	-	-
(指定法人への引渡量)	-	-	-	-	-
筑紫野市	-	-	-	-	-
(指定法人への引渡量)	-	-	-	-	-
春日市	-	-	-	-	-
(指定法人への引渡量)	-	-	-	-	-
大野城市	-	-	-	-	-
(指定法人への引渡量)	-	-	-	-	-
宗像市	-	-	-	-	-
(指定法人への引渡量)	-	-	-	-	-
太宰府市	-	-	-	-	-
(指定法人への引渡量)	-	-	-	-	-
古賀市	-	-	-	-	-
(指定法人への引渡量)	-	-	-	-	-
福津市	-	-	-	-	-
(指定法人への引渡量)	-	-	-	-	-
うきは市	30	29	28	27	26
(指定法人への引渡量)	-	-	-	-	-
宮若市	-	-	-	-	-
(指定法人への引渡量)	-	-	-	-	-
嘉麻市	-	-	-	-	61
(指定法人への引渡量)	-	-	-	-	61
みやま市	33	33	32	32	31
(指定法人への引渡量)	-	-	-	-	-
糸島市	-	-	-	-	-
(指定法人への引渡量)	-	-	-	-	-
那珂川市	-	-	-	-	-
(指定法人への引渡量)	-	-	-	-	-

(単位:t)

市町村・一部事務組合	令和8年度	令和9年度	令和10年度	令和11年度	令和12年度
宇美町	-	-	-	-	-
(指定法人への引渡量)	-	-	-	-	-
志免町	-	-	-	-	-
(指定法人への引渡量)	-	-	-	-	-
新宮町	-	-	-	-	-
(指定法人への引渡量)	-	-	-	-	-
久山町	-	-	-	-	-
(指定法人への引渡量)	-	-	-	-	-
小竹町	-	-	-	-	-
(指定法人への引渡量)	-	-	-	-	-
鞍手町	-	-	-	-	-
(指定法人への引渡量)	-	-	-	-	-
桂川町	-	-	-	-	-
(指定法人への引渡量)	-	-	-	-	-
香春町	-	-	-	-	-
(指定法人への引渡量)	-	-	-	-	-
添田町	-	-	-	-	-
(指定法人への引渡量)	-	-	-	-	-
糸田町	-	-	-	-	-
(指定法人への引渡量)	-	-	-	-	-
川崎町	-	-	-	-	-
(指定法人への引渡量)	-	-	-	-	-
大任町	-	-	-	-	-
(指定法人への引渡量)	-	-	-	-	-
赤村	-	-	-	-	-
(指定法人への引渡量)	-	-	-	-	-
福智町	-	-	-	-	-
(指定法人への引渡量)	-	-	-	-	-
苅田町	-	-	-	-	-
(指定法人への引渡量)	-	-	-	-	-
みやこ町	-	-	-	-	-
(指定法人への引渡量)	-	-	-	-	-
築上町	-	-	-	-	-
(指定法人への引渡量)	-	-	-	-	-
八女西部組合	27	27	27	27	26
(指定法人への引渡量)	-	-	-	-	-
八女市	-	-	-	-	-
(指定法人への引渡量)	-	-	-	-	-
筑後市	17	17	17	17	17
(指定法人への引渡量)	-	-	-	-	-
大川市	-	-	-	-	-
(指定法人への引渡量)	-	-	-	-	-
大木町	10	10	10	10	9
(指定法人への引渡量)	-	-	-	-	-
広川町	-	-	-	-	-
(指定法人への引渡量)	-	-	-	-	-

(単位:t)

市町村・一部事務組合	令和8年度	令和9年度	令和10年度	令和11年度	令和12年度
甘木朝倉三井組合	2	2	2	2	2
(指定法人への引渡量)	-	-	-	-	-
朝倉市	-	-	-	-	-
(指定法人への引渡量)	-	-	-	-	-
筑前町	2	2	2	2	2
(指定法人への引渡量)	-	-	-	-	-
東峰村	-	-	-	-	-
(指定法人への引渡量)	-	-	-	-	-
大刀洗町	-	-	-	-	-
(指定法人への引渡量)	-	-	-	-	-
豊前市外組合	33	33	33	33	33
(指定法人への引渡量)	-	-	-	-	-
豊前市	26	26	26	26	26
(指定法人への引渡量)	-	-	-	-	-
吉富町	3	3	3	3	3
(指定法人への引渡量)	-	-	-	-	-
上毛町	4	4	4	4	4
(指定法人への引渡量)	-	-	-	-	-
須恵町外組合	-	-	-	-	-
(指定法人への引渡量)	-	-	-	-	-
篠栗町	-	-	-	-	-
(指定法人への引渡量)	-	-	-	-	-
須恵町	-	-	-	-	-
(指定法人への引渡量)	-	-	-	-	-
粕屋町	-	-	-	-	-
(指定法人への引渡量)	-	-	-	-	-
遠賀中間組合	-	-	-	-	-
(指定法人への引渡量)	-	-	-	-	-
中間市	-	-	-	-	-
(指定法人への引渡量)	-	-	-	-	-
芦屋町	-	-	-	-	-
(指定法人への引渡量)	-	-	-	-	-
水巻町	-	-	-	-	-
(指定法人への引渡量)	-	-	-	-	-
岡垣町	-	-	-	-	-
(指定法人への引渡量)	-	-	-	-	-
遠賀町	-	-	-	-	-
(指定法人への引渡量)	-	-	-	-	-
合 計	761	2,425	2,420	2,418	2,473
(指定法人への引渡量)	37	37	51	51	111

取組市町村数	12	12	12	12	13
--------	----	----	----	----	----

※ 小数点以下の数値の調整により、各品目の分別収集見込み量と合計が一致しない場合がある。



福岡県行政資料	
分類記号 M H	所属コード 1 9 0 0 5 1 9
登録年度 令和 7	登録番号 0 0 0 1

発行：福岡県環境部循環型社会推進課