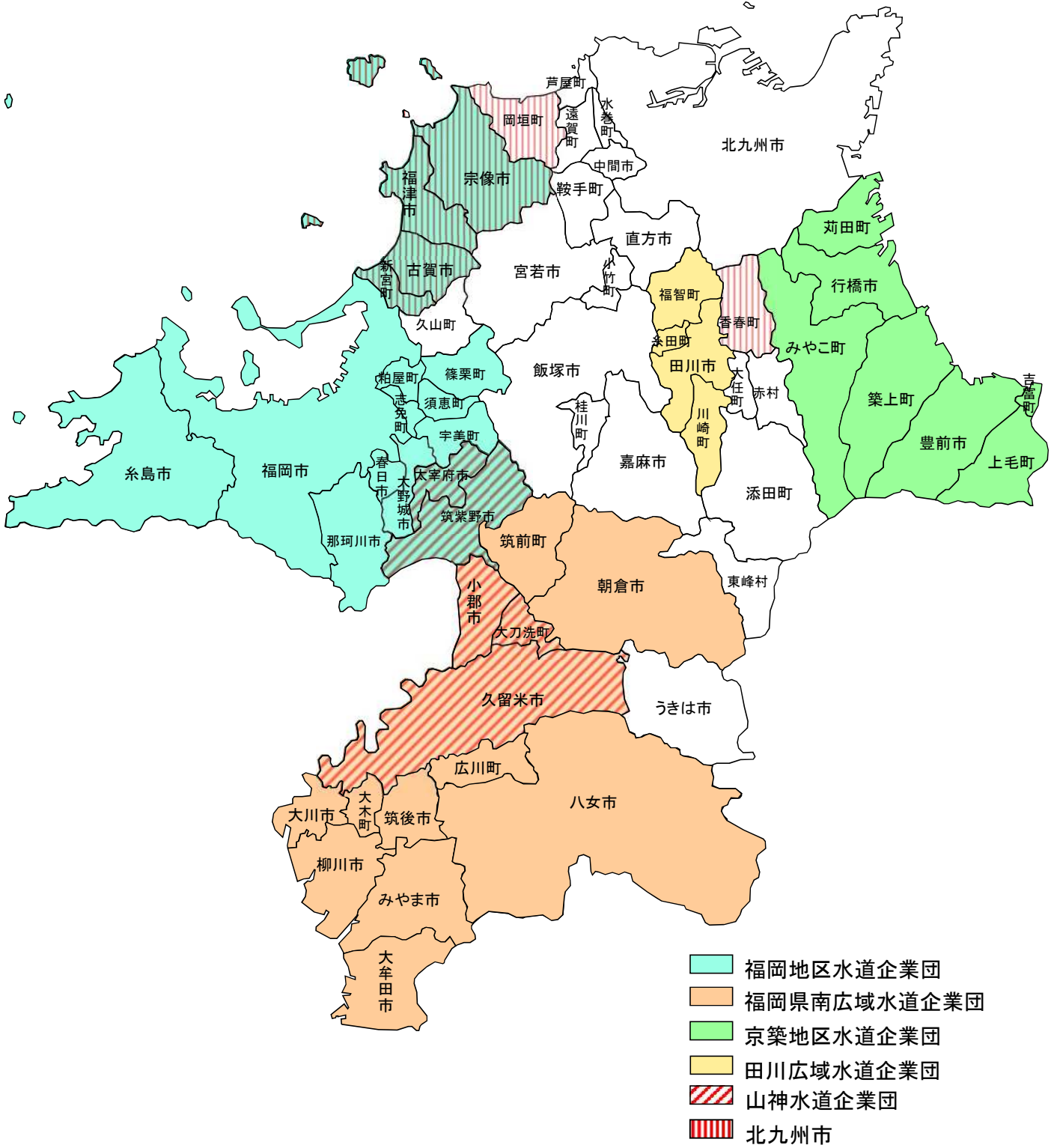


第IV部 その他

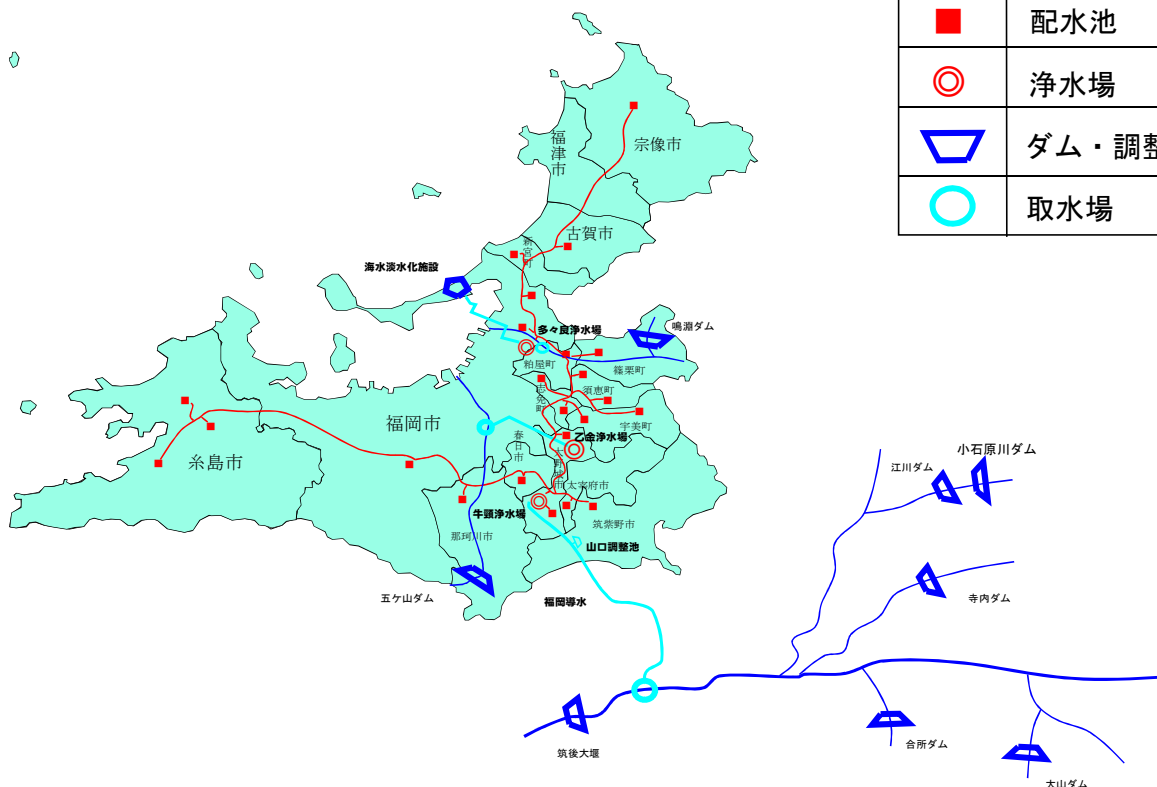
1 水道用水供給事業概要図



福岡地区水道企業団

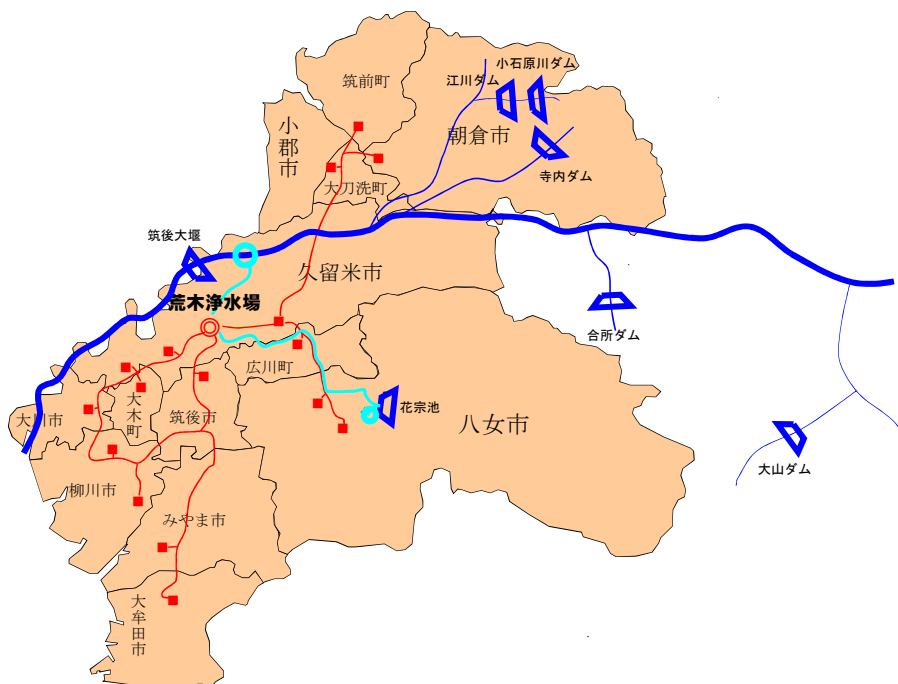
- 計画一日最大給水量 268,100m³
- 給水対象 (6市6町1企業団1事務組合)

凡 例	
■	配水池
◎	浄水場
▽	ダム・調整池
○	取水場



福岡県南広域水道企業団

- 計画一日最大給水量 186,700m³
- 給水対象 (8市3町1企業団)



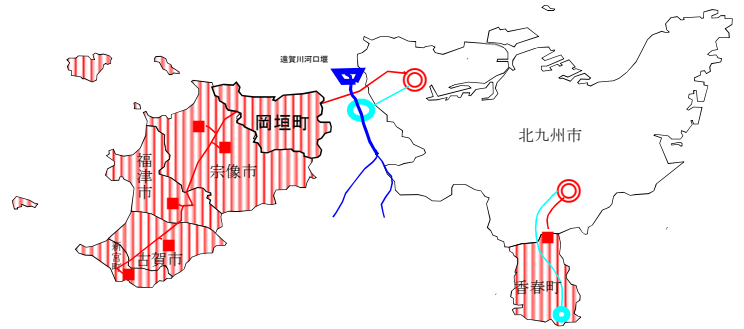
山神水道企業団

- 計画一日最大給水量 23,200m³
- 給水対象 (2市1企業団)



北九州市

- 計画一日最大給水量 23,000m³
- 給水対象 (1市3町1事務組合)



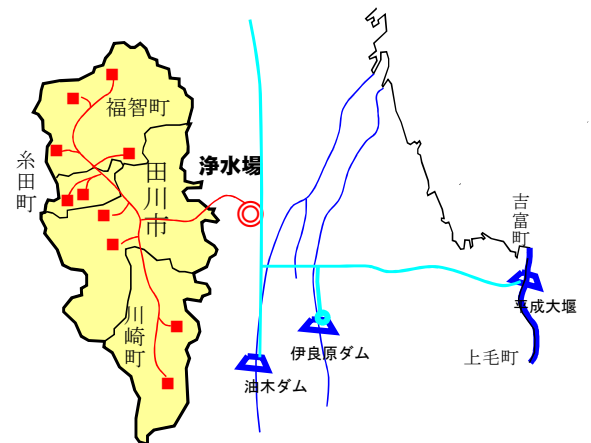
京築地区水道企業団

- 計画一日最大給水量 19,000m³
- 給水対象 (2市5町)



田川広域水道企業団

- 計画一日最大給水量 25,700m³
- 給水対象 (1市3町)



2 令和4年度国庫補助事業の概要

(1) 水道水源開発等施設整備費

区分	事業者名	事業名	補助対象事業費(千円)	補助率	国庫補助金(千円)	工期(年度)
水道水源開発	北九州市	水道施設機能維持整備費	15,557	1/3	5,185	R4~
	小計	1件	15,557		5,185	
高度浄水	直方市	高度浄水施設整備費	18,000	1/4	4,500	R4~
	小計	1件	18,000		4,500	
計		2件	33,557		9,685	

(2) 簡易水道等施設整備費

区分	事業者名	地区名	事業種別	補助対象事業費(千円)	補助率	国庫補助金(千円)	工期(年度)
離島	新宮町	相島	基幹改良	64,480	1/2	32,240	R3~
離島	福岡市	小呂島	基幹改良	14,966	1/2	7,483	H25~
計			2件	79,446		39,723	

(3) 生活基盤施設耐震化等交付金

区分	件数	補助対象事業費(千円)	国庫交付金(千円)
水道施設等耐震化事業	34	6,017,231	1,772,326
水道運営基盤強化推進等事業	11	7,350,404	2,450,134
水道事業におけるIoT・新技術活用推進モデル事業	1	5,899	1,966
生活基盤施設耐震化等効果促進事業	3	9,000	3,000
計	49	13,382,534	4,227,426

(4) 水道施設災害復旧費

区分	事業者名	施設名	発生原因	補助対象事業費(千円)	補助率	国庫補助金(千円)	工期(年度)
水道施設災害復旧	朝倉市	朝倉市水道事業	平成29年7月九州北部豪雨(平成29年7月5日~6日)	9,972	2/3	6,648	H29~
	福岡地区水道企業団	水道施設(山口調整池)	令和4年7月豪雨(令和4年7月19日)	3,355	1/2	1,677	R4~
計		2件		13,327		8,325	

(4) 年度別国庫補助対象事業費の推移

(単位:千円)

事業項目	年度	H25	26	27	28	29	30	R1	2	3	4
水道水源開発等施設整備費	水道水源開発施設整備費	(1,850,630) 4,613,146	(2,476,159) 6,470,989	(3,211,201) 7,784,527	(3,033,546) 6,819,697	(777,638) 1,814,024			(88,842) 355,368		(5,185) 15,557
	水道広域化施設整備費	(554,185) 1,662,555	(611,487) 1,834,461								
	高度浄水施設整備費	(104,458) 313,374	(133,007) 399,021	(150,514) 451,542	(51,747) 155,241	(95,946) 299,101					(4,500) 18,000
	ライフライン機能強化等事業費	(1,393,686) 4,832,571	(1,188,864) 3,843,639								
	小計	(3,902,959) 11,421,646	(4,409,517) 12,548,110	(3,361,715) 8,236,069	(3,085,293) 6,974,938	(873,584) 2,113,125	0 0	0 0	(88,842) 355,368	0 0	(9,685) 33,557
簡易水道等施設整備費	一般簡易水道施設整備費	(156,204) 475,294	(543,076) 1,604,924	(264,238) 789,790	(185,022) 558,600	(191,592) 594,615	(44,466) 133,398	(24,800) 74,400			
	閉山炭鉱水道施設整備費		(45,300) 135,900	(26,976) 80,928	(50,951) 152,853	(28,540) 135,108					
	離島簡易水道施設整備費	(58,698) 117,396	(348,522) 697,044			(54,926) 109,924	(30,258) 60,517	(9,258) 18,517	(66,840) 133,681	(2,585) 5,512	(39,723) 79,446
	小計	(214,902) 592,690	(936,898) 2,437,868	(291,214) 870,718	(235,973) 711,453	(275,058) 839,647	(74,724) 193,915	(34,058) 92,917	(66,840) 133,681	(2,585) 5,512	(39,723) 79,446
生活基盤施設耐震化等交付金	水道施設等耐震化事業			1,899,551 5,741,277	(1,767,241) 5,478,387	(2,521,217) 7,920,680	(2,983,916) 10,138,315	(1,434,309) 4,751,817	(1,475,340) 5,648,077	(1,401,680) 4,563,312	(1,772,326) 6,017,231
	水道事業運営基盤強化推進等事業			717,280 2,151,840	(1,297,498) 3,892,495	(1,752,298) 5,256,894	(1,598,584) 4,788,070	(1,347,498) 4,042,497	(1,273,120) 5,354,720	(2,740,775) 8,222,325	(2,450,134) 7,350,404
	水道事業におけるIoT・新技術活用推進モデル事業										(1,966) 5,899
	生活基盤施設耐震化等効果促進事業										(3,000) 9,000
小計			2,616,831 7,893,117	(3,064,739) 9,370,882	(4,273,515) 13,177,574	(4,582,500) 14,926,385	(2,781,807) 8,794,314	(2,748,460) 11,002,797	(4,142,455) 12,785,637	(4,227,426) 13,382,534	
水道施設災害復旧費	(7,153) 14,972	(13,478) 26,956			(271,431) 432,388	(63,278) 98,462	(45,752) 86,082	(24,768) 46,691	(21,901) 42,069	(8,325) 13,327	
合計	(4,125,014) 12,029,308	(5,359,893) 15,012,934	(6,269,760) 16,999,904	(6,386,005) 17,057,273	(5,693,588) 16,562,734	(4,720,502) 15,218,762	(2,861,617) 8,973,313	(2,928,910) 11,538,537	(4,166,941) 12,833,218	(4,285,159) 13,508,864	

注) ()書きは国庫補助金を示す。

