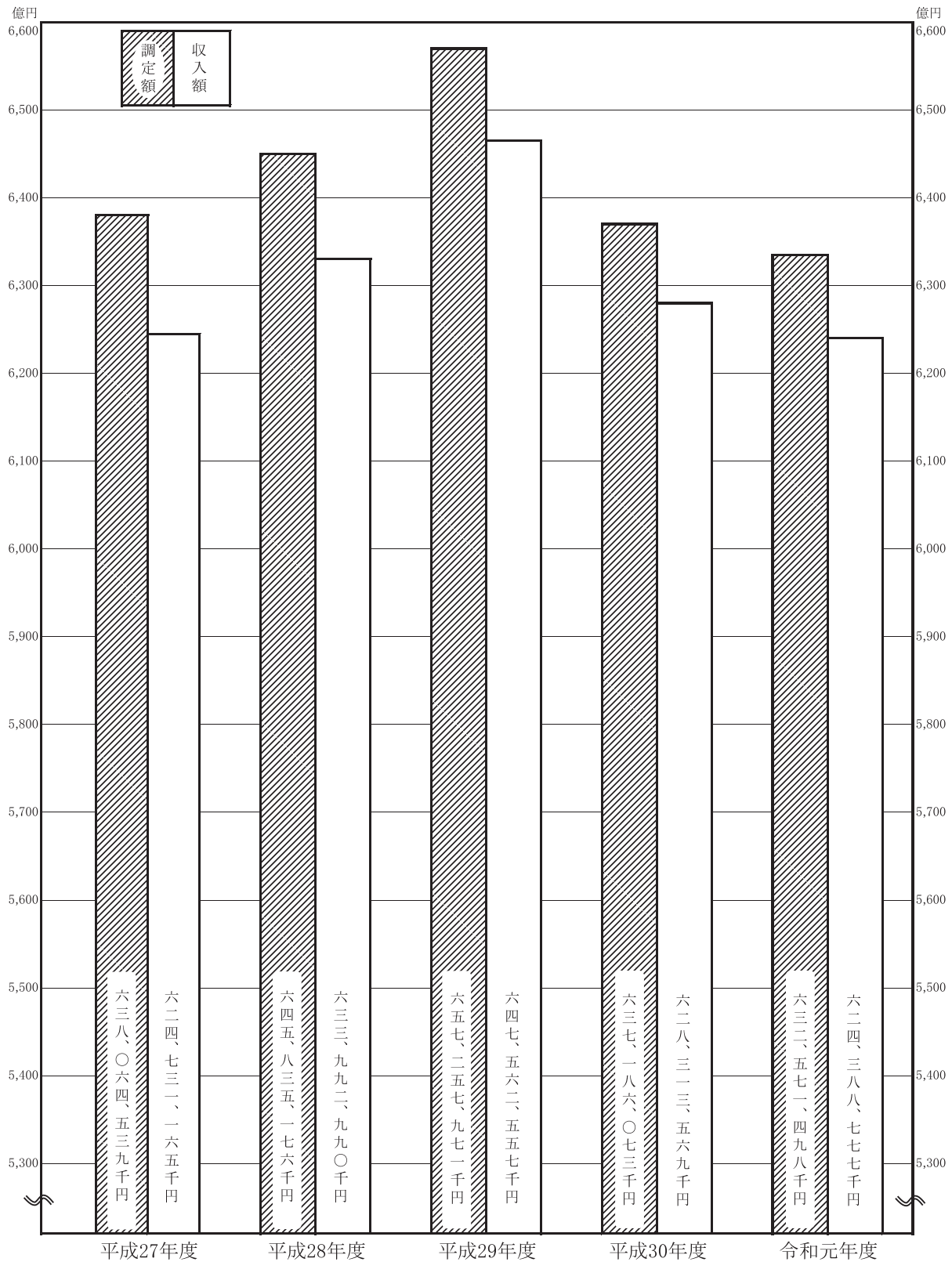


第 2 県税調定収入に関する調

図表 3	県税調定・収入額累年比較（平成 27 年度～令和元年度）	33
図表 4	県税決算額構成比累年比較（平成 27 年度～令和元年度）	34
図表 5	令和元年度県税収入状況	35
1	県税税目別予算決算額調（平成 27 年度～令和元年度）	36
2	県税月別遡増状況調（平成 27 年度～令和元年度）	39
3	令和元年度県税徴収実績調	42
4	県税調定収入対比表（平成 27 年度～令和元年度）	45

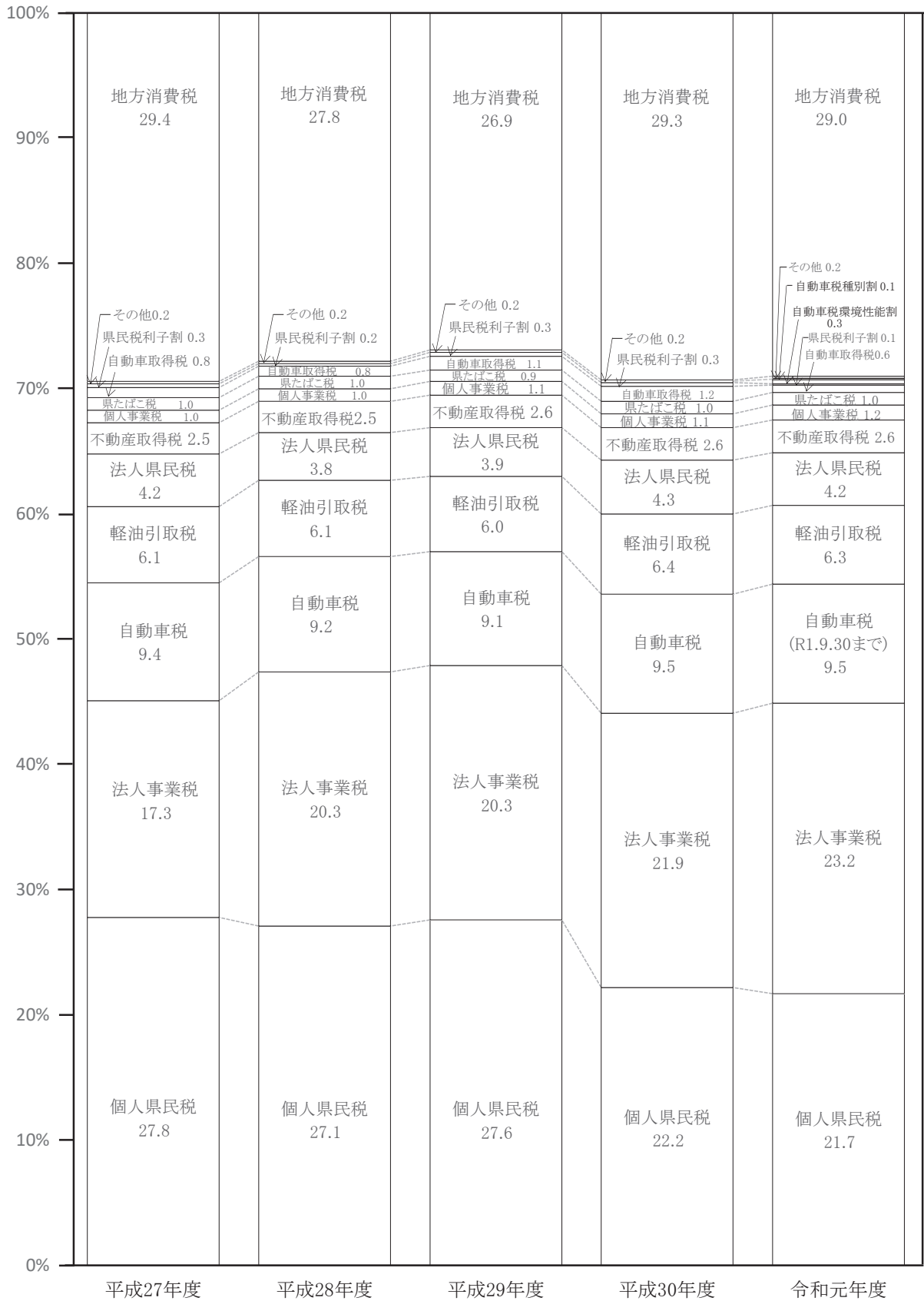
図表3 県税調定・収入額累年比較



収入歩合	97.9 %	収入歩合	98.2 %	収入歩合	98.5 %	収入歩合	98.6 %	収入歩合	98.7 %
調定	100.0 %	調定	101.2 %	調定	103.0 %	調定	99.9 %	調定	99.1 %
収入	100.0 %	収入	101.5 %	収入	103.7 %	収入	100.6 %	収入	99.9 %

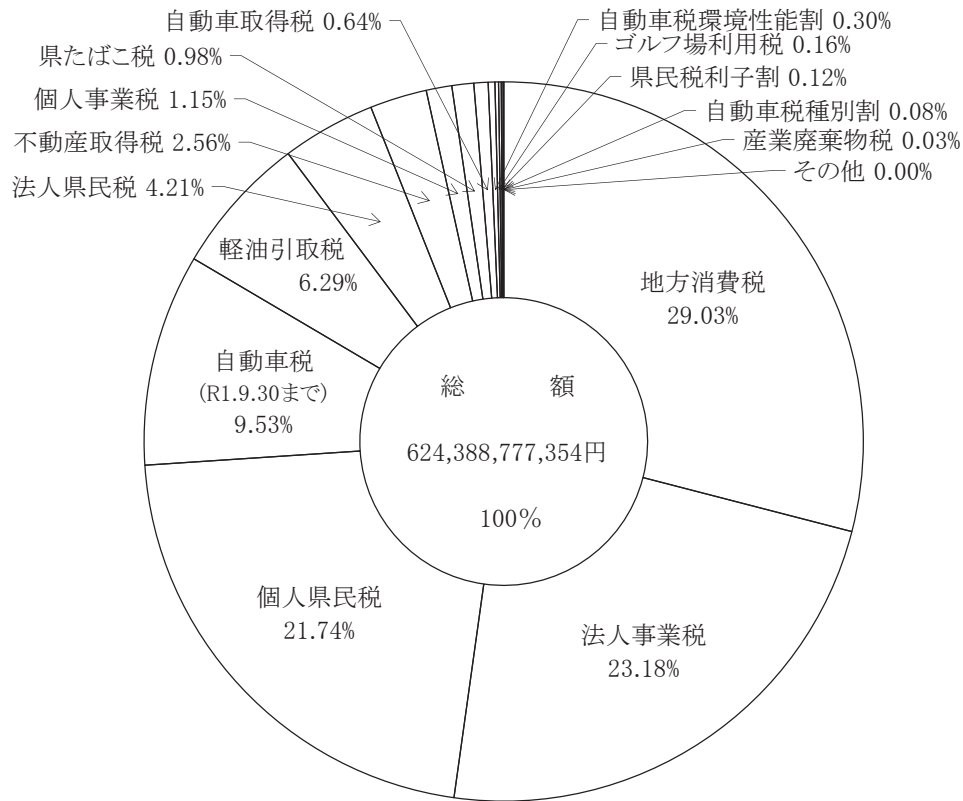
※平成27年度を基準年とした伸び率

図表4 県税決算額構成比累年比較

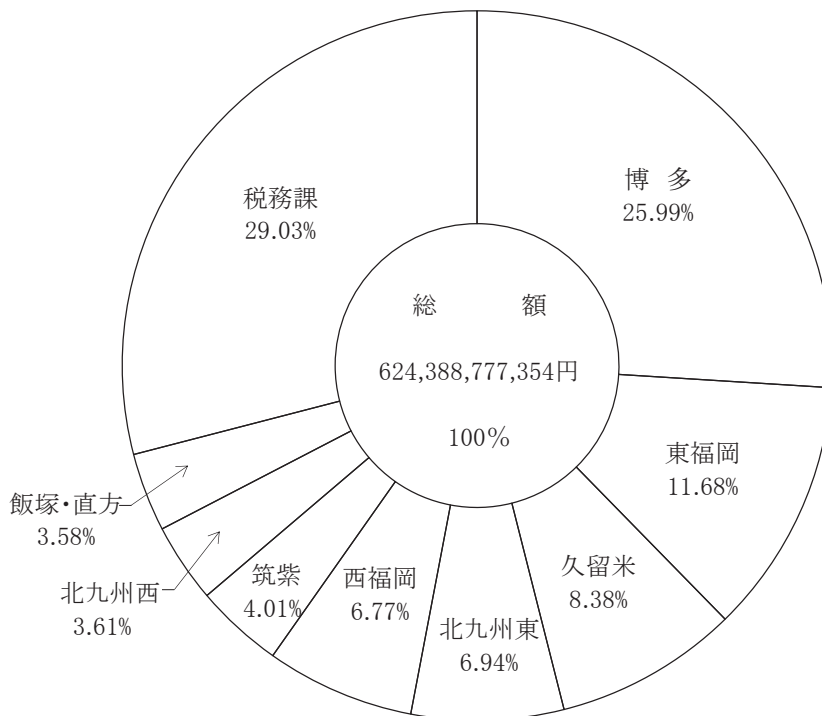


図表5 令和元年度県税収入状況

1 税目別



2 県税事務所別



注：福岡市分及び北九州市分の個人県民税についてはそれぞれ東福岡、北九州東に、県民税利子割、県民税配当割、県民税株式等譲渡所得割については西福岡に、分割支店法人(他都道府県に主たる事務所等が存在し、本県内に従たる事務所等を有する法人)の法人県民税・事業税については博多に、県たばこ税については博多に、軽油引取税及びゴルフ場利用税については福岡地区、北九州地区、筑豊地区、筑後地区の各地区ごとにそれぞれ博多、北九州西、飯塚・直方、久留米に、自動車税の証紙徴収分・自動車税(種別割)及び自動車取得税については福岡地区、北九州地区、筑豊地区、筑後地区の各地区ごとにそれぞれ東福岡、北九州東、飯塚・直方、久留米に、産業廃棄物税については博多に計上している。

注) 端数処理の関係で合計は一致しない。

地方消費税については税務課に計上している。

1 県税税目別予算決算額調

平成 27 年度

区 分	予 算 額 (収 入 額) ①	決 算 額 (収 入 額) ②	調 定 額 (滞繰分を含む) ③	収 入 歩 合	
				②/①	②/③
	円	円	円	%	%
県 税	621,422,741,000	624,731,164,957	638,064,538,734	100.53	97.91
普 通 税	621,234,405,000	624,544,512,184	637,874,457,193	100.53	97.91
個 人 県 民 税	161,521,641,000	162,704,296,334	172,567,371,511	100.73	94.28
県 民 税 配 当 割	5,594,860,000	5,585,280,645	5,585,280,645	99.83	100.00
県 民 税 株 式 等 譲 渡 所 得 割	5,215,596,000	5,206,538,645	5,206,538,645	99.83	100.00
法 人 県 民 税	25,227,628,000	26,389,163,429	26,610,126,821	104.60	99.17
県 民 税 利 子 割	2,318,442,000	2,133,500,223	2,133,500,223	92.02	100.00
個 人 事 業 税	6,390,488,000	6,425,447,824	6,652,997,623	100.55	96.58
法 人 事 業 税	107,267,144,000	108,158,029,083	108,730,168,224	100.83	99.47
地 方 消 費 税 譲 渡 割	121,131,191,000	121,392,915,275	121,392,915,275	100.22	100.00
地 方 消 費 税 貨 物 割	62,964,253,000	62,487,659,834	62,487,659,834	99.24	100.00
不 動 産 取 得 税	15,084,564,000	15,344,359,669	16,138,158,557	101.72	95.08
県 た ば こ 税	6,503,146,000	6,497,968,026	6,497,968,026	99.92	100.00
ゴ ル フ 場 利 用 税	1,058,871,000	1,047,640,700	1,048,224,200	98.94	99.94
自 動 車 取 得 税	4,818,756,000	4,848,137,400	4,848,137,400	100.61	100.00
軽 油 引 取 税	37,736,673,000	37,737,018,315	38,560,707,878	100.00	97.86
自 動 車 税	58,395,928,000	58,581,339,782	59,407,024,535	100.32	98.61
鉦 区 税	5,224,000	5,217,000	7,677,796	99.87	67.95
固 定 資 産 税	-	-	-	-	-
旧 法 に よ る 税	-	-	-	-	-
目 的 税	188,336,000	186,652,773	190,081,541	99.11	98.20
軽 油 引 取 税 (旧 法)	0	0	1,617,750	-	-
狩 猟 税	21,090,000	21,217,400	21,217,400	100.60	100.00
産 業 廃 棄 物 税	167,246,000	165,435,373	167,246,391	98.92	98.92

平成 28 年度

区 分	予 算 額 (収 入 額) ①	決 算 額 (収 入 額) ②	調 定 額 (滞繰分を含む) ③	収 入 歩 合	
				②/①	②/③
	円	円	円	%	%
県 税	630,256,714,000	633,992,989,781	645,835,175,642	100.59	98.17
普 通 税	630,065,329,000	633,801,455,166	645,643,641,027	100.59	98.17
個 人 県 民 税	165,243,435,000	166,049,897,378	174,835,175,235	100.49	94.98
県 民 税 配 当 割	3,300,520,000	3,328,700,921	3,328,700,921	100.85	100.00
県 民 税 株 式 等 譲 渡 所 得 割	2,208,616,000	2,214,497,360	2,214,497,360	100.27	100.00
法 人 県 民 税	23,585,772,000	23,873,830,302	24,062,747,555	101.22	99.21
県 民 税 利 子 割	1,188,045,000	1,216,312,331	1,216,312,331	102.38	100.00
個 人 事 業 税	6,576,253,000	6,576,102,119	6,783,731,005	100.00	96.94
法 人 事 業 税	127,057,284,000	128,876,374,157	129,374,387,841	101.43	99.62
地 方 消 費 税 譲 渡 割	122,314,330,000	122,394,138,288	122,394,138,288	100.07	100.00
地 方 消 費 税 貨 物 割	53,323,870,000	53,669,520,598	53,669,520,598	100.65	100.00
不 動 産 取 得 税	15,718,865,000	15,836,317,549	16,521,273,247	100.75	95.85
県 た ば こ 税	6,404,664,000	6,372,730,102	6,372,730,102	99.50	100.00
ゴ ル フ 場 利 用 税	989,739,000	1,004,347,500	1,012,868,100	101.48	99.16
自 動 車 取 得 税	5,173,259,000	5,335,170,900	5,335,170,900	103.13	100.00
軽 油 引 取 税	38,498,400,000	38,480,465,176	39,264,774,869	99.95	98.00
自 動 車 税	58,477,379,000	58,568,097,485	59,250,102,879	100.16	98.85
鉦 区 税	4,898,000	4,953,000	7,509,796	101.12	65.95
固 定 資 産 税	-	-	-	-	-
旧 法 に よ る 税	-	-	-	-	-
目 的 税	191,385,000	191,534,615	191,534,615	100.08	100.00
軽 油 引 取 税 (旧 法)	0	0	0	-	-
狩 猟 税	20,176,000	20,325,600	20,325,600	100.74	100.00
産 業 廃 棄 物 税	171,209,000	171,209,015	171,209,015	100.00	100.00

平成29年度

区 分	予 算 額 (収 入 額) ①	決 算 額 (収 入 額) ②	調 定 額 (滞繰分を含む) ③	収 入 歩 合	
				②/①	②/③
	円	円	円	%	%
県 税	643,314,103,000	647,562,557,404	657,257,971,482	100.66	98.52
普 通 税	643,107,270,000	647,361,310,173	657,056,716,907	100.66	98.52
個 人 県 民 税	167,700,662,000	168,869,931,528	175,992,440,055	100.70	95.95
県 民 税 配 当 割	4,963,797,000	4,840,883,269	4,840,883,269	97.52	100.00
県 民 税 株 式 等 譲 渡 所 得 割	5,154,390,000	5,133,840,415	5,133,840,415	99.60	100.00
法 人 県 民 税	24,570,369,000	24,995,528,825	25,141,162,221	101.73	99.42
県 民 税 利 子 割	1,983,280,000	1,902,142,132	1,902,142,132	95.91	100.00
個 人 事 業 税	6,826,952,000	6,806,367,931	7,016,148,534	99.70	97.01
法 人 事 業 税	129,215,177,000	131,343,066,215	131,720,299,834	101.65	99.71
地 方 消 費 税 譲 渡 割	118,724,222,000	118,392,610,439	118,392,610,439	99.72	100.00
地 方 消 費 税 貨 物 割	54,412,686,000	55,531,643,924	55,531,643,924	102.06	100.00
不 動 産 取 得 税	16,930,501,000	16,845,125,985	17,378,387,252	99.50	96.93
県 た ば こ 税	6,151,601,000	6,122,682,568	6,122,682,568	99.53	100.00
ゴ ル フ 場 利 用 税	1,035,473,000	1,016,149,042	1,023,066,900	98.13	99.32
自 動 車 取 得 税	7,146,935,000	7,227,902,200	7,227,902,200	101.13	100.00
軽 油 引 取 税	39,195,319,000	39,168,773,346	39,920,539,520	99.93	98.12
自 動 車 税	59,090,763,000	59,159,528,652	59,705,170,048	100.12	99.09
鉦 区 税	5,143,000	5,133,702	7,797,596	99.82	65.84
固 定 資 産 税	-	-	-	-	-
旧 法 に よ る 税	-	-	-	-	-
目 的 税	206,833,000	201,247,231	201,254,575	97.30	100.00
軽 油 引 取 税 (旧 法)	0	0	0	-	-
狩 猟 税	19,519,000	19,484,500	19,484,500	99.82	100.00
産 業 廃 棄 物 税	187,314,000	181,762,731	181,770,075	97.04	100.00

平成30年度

区 分	予 算 額 (収 入 額) ①	決 算 額 (収 入 額) ②	調 定 額 (滞繰分を含む) ③	収 入 歩 合	
				②/①	②/③
	円	円	円	%	%
県 税	625,010,170,000	628,313,568,689	637,186,073,195	100.53	98.61
普 通 税	624,815,231,000	628,114,271,969	636,982,757,068	100.53	98.61
個 人 県 民 税	131,566,611,000	132,669,056,949	138,596,382,367	100.84	95.72
県 民 税 配 当 割	3,574,421,000	3,678,222,101	3,678,222,101	102.90	100.00
県 民 税 株 式 等 譲 渡 所 得 割	3,419,043,000	3,371,021,525	3,371,021,525	98.60	100.00
法 人 県 民 税	26,304,310,000	26,703,556,029	26,902,474,063	101.52	99.26
県 民 税 利 子 割	1,763,898,000	1,593,160,528	1,593,160,528	90.32	100.00
個 人 事 業 税	7,064,662,000	7,089,393,143	7,298,447,801	100.35	97.14
法 人 事 業 税	136,505,367,000	137,522,595,595	138,373,134,745	100.75	99.39
地 方 消 費 税 譲 渡 割	122,748,782,000	123,105,053,004	123,105,053,004	100.29	100.00
地 方 消 費 税 貨 物 割	60,788,966,000	61,282,909,144	61,282,909,144	100.81	100.00
不 動 産 取 得 税	16,522,324,000	16,426,545,694	16,951,724,414	99.42	96.90
県 た ば こ 税	6,112,973,000	6,109,959,667	6,110,045,008	99.95	100.00
ゴ ル フ 場 利 用 税	981,168,000	1,016,684,458	1,016,684,458	103.62	100.00
自 動 車 取 得 税	7,670,792,000	7,585,073,600	7,585,073,600	98.88	100.00
軽 油 引 取 税	40,054,977,000	40,083,589,890	40,794,400,545	100.07	98.26
自 動 車 税	59,732,351,000	59,872,826,055	60,318,535,271	100.24	99.26
鉦 区 税	4,586,000	4,624,587	5,488,494	100.84	84.26
固 定 資 産 税	-	-	-	-	-
旧 法 に よ る 税	-	-	-	-	-
目 的 税	194,939,000	199,296,720	203,316,127	102.24	98.02
軽 油 引 取 税 (旧 法)	0	0	0	-	-
狩 猟 税	18,783,000	18,749,600	18,749,600	99.82	100.00
産 業 廃 棄 物 税	176,156,000	180,547,120	184,566,527	102.49	97.82

令和元年度

区 分	予 算 額 (収 入 額) ①	決 算 額 (収 入 額) ②	調 定 額 (滞繰分を含む) ③	収 入 歩 合	
				②/①	②/③
	円	円	円	%	%
県 税	619,999,815,000	624,388,777,354	632,571,498,821	100.71	98.71
普 通 税	619,778,834,000	624,174,543,652	632,357,265,119	100.71	98.71
個 人 県 民 税	128,674,987,000	128,896,172,855	134,322,014,699	100.17	95.96
県 民 税 配 当 割	4,252,291,000	4,252,747,960	4,252,747,960	100.01	100.00
県 民 税 株 式 等 譲 渡 所 得 割	2,585,581,000	2,602,699,184	2,602,699,184	100.66	100.00
法 人 県 民 税	25,778,892,000	26,270,516,869	26,423,867,453	101.91	99.42
県 民 税 利 子 割	757,859,000	719,420,217	719,420,217	94.93	100.00
個 人 事 業 税	7,233,608,000	7,209,602,979	7,446,891,863	99.67	96.81
法 人 事 業 税	141,635,587,000	144,702,466,302	145,390,049,001	102.17	99.53
地 方 消 費 税 譲 渡 割	120,488,214,000	120,680,482,041	120,680,482,041	100.16	100.00
地 方 消 費 税 貨 物 割	60,167,463,000	60,585,164,830	60,585,164,830	100.69	100.00
不 動 産 取 得 税	16,098,402,000	15,994,135,524	16,555,011,943	99.35	96.61
県 た ば こ 税	6,066,242,000	6,136,959,494	6,136,964,403	101.17	100.00
ゴ ル フ 場 利 用 税	1,028,087,000	1,028,921,250	1,030,451,250	100.08	99.85
自 動 車 取 得 税	3,993,384,000	3,993,084,000	3,993,084,000	99.99	100.00
軽 油 引 取 税	39,252,892,000	39,273,094,565	39,997,879,323	100.05	98.19
自 動 車 税 (※)	59,468,779,000	59,487,458,682	59,878,188,145	100.03	99.35
自 動 車 税 環 境 性 能 割	1,802,029,000	1,844,889,300	1,844,889,300	102.38	100.00
自 動 車 税 種 別 割	490,018,000	492,207,800	492,207,800	100.45	100.00
鉦 定 区 税	4,519,000	4,519,800	5,251,707	100.02	86.06
固 定 資 産 税	-	-	-	-	-
旧 法 に よ る 税	-	-	-	-	-
目 的 税	220,981,000	214,233,702	214,233,702	96.95	100.00
軽 油 引 取 税 (旧 法)	0	0	0	-	-
狩 猟 税	18,282,000	18,219,700	18,219,700	99.66	100.00
産 業 廃 棄 物 税	202,699,000	196,014,002	196,014,002	96.70	100.00

(※)自動車税(～R1.9.30)

2 県税月別逓増状況調

区 分	平成 27 年 度			平成 28 年 度		
	調 定 額	収 入 額	収入歩合	調 定 額	収 入 額	収入歩合
	円	円	%	円	円	%
4月末計	102,540,410,714	22,432,075,449	21.88	109,605,215,565	26,758,844,765	24.41
5月末累計	149,431,738,369	89,083,414,204	59.61	165,934,147,504	109,271,993,629	65.85
6月末累計	208,738,107,636	177,694,930,050	85.13	216,568,939,144	186,759,256,913	86.24
7月末累計	390,872,002,992	239,483,680,069	61.27	396,501,021,488	242,277,852,128	61.10
8月末累計	416,776,059,147	277,548,671,993	66.59	423,059,792,928	283,182,820,720	66.94
9月末累計	442,985,139,092	320,739,510,135	72.40	445,609,334,998	322,745,793,701	72.43
10月末累計	469,680,521,122	359,925,798,575	76.63	478,841,300,616	370,789,540,816	77.43
11月末累計	523,772,386,145	415,603,903,942	79.35	532,278,400,241	428,470,728,271	80.50
12月末累計	549,088,468,450	472,534,019,590	86.06	563,665,150,071	486,832,975,829	86.37
1月末累計	589,651,095,531	523,477,939,575	88.78	593,875,911,577	530,244,531,802	89.29
2月末累計	611,153,329,833	559,370,024,331	91.53	615,951,641,971	566,456,733,717	91.96
3月末累計	636,383,122,076	601,492,963,229	94.52	644,180,803,942	610,304,526,330	94.74
4月末累計	636,396,225,968	615,351,216,299	96.69	644,197,847,950	624,246,225,086	96.90
5月末累計	638,064,538,734	624,731,164,957	97.91	645,835,175,642	633,992,989,781	98.17
決 算 額	638,064,538,734	624,731,164,957	97.91	645,835,175,642	633,992,989,781	98.17

区 分	平成 29 年 度			平成 30 年 度		
	調 定 額	収 入 額	収入歩合	調 定 額	収 入 額	収入歩合
	円	円	%	円	円	%
4月末計	108,832,716,029	24,476,654,447	22.49	111,672,232,054	25,970,742,047	23.26
5月末累計	158,419,585,047	107,491,566,091	67.85	165,278,495,654	102,687,542,304	62.13
6月末累計	211,891,562,635	186,534,541,269	88.03	219,224,432,440	187,848,240,101	85.69
7月末累計	395,718,658,840	242,217,594,141	61.21	365,818,639,757	247,895,162,851	67.76
8月末累計	418,837,262,763	278,732,286,078	66.55	390,398,402,621	282,753,990,527	72.43
9月末累計	447,579,655,573	322,264,773,700	72.00	423,548,259,672	325,747,891,573	76.91
10月末累計	476,892,260,548	368,215,546,525	77.21	453,770,908,960	369,248,158,150	81.37
11月末累計	529,403,656,655	426,297,235,849	80.52	504,258,569,771	423,740,217,890	84.03
12月末累計	566,967,454,866	490,325,087,122	86.48	545,759,105,683	485,813,857,298	89.02
1月末累計	602,485,619,787	539,294,770,513	89.51	580,192,519,306	530,599,472,326	91.45
2月末累計	626,025,641,866	577,119,189,309	92.19	604,905,705,871	565,097,691,609	93.42
3月末累計	655,530,718,646	620,581,598,702	94.67	635,761,743,994	607,217,632,296	95.51
4月末累計	655,567,017,544	636,733,475,234	97.13	106,660,635,205	26,105,615,137	24.48
5月末累計	657,257,971,482	647,562,557,404	98.52	637,186,073,195	628,313,568,689	98.61
決 算 額	657,257,971,482	647,562,557,404	98.52	637,186,073,195	628,313,568,689	98.61

区 分	令 和 元 年 度		
	調 定 額	収 入 額	収 入 歩 合
	円	円	%
4 月 末 計	106,660,635,205	26,105,615,137	24.48
5 月 末 累 計	161,952,672,258	102,835,935,566	63.50
6 月 末 累 計	214,886,006,161	187,844,339,826	87.42
7 月 末 累 計	360,988,785,013	242,280,037,757	67.12
8 月 末 累 計	384,960,948,303	271,017,245,881	70.40
9 月 末 累 計	418,739,742,082	321,862,717,946	76.86
10 月 末 累 計	443,472,661,698	358,705,598,850	80.89
11 月 末 累 計	502,640,976,020	416,412,434,931	82.84
12 月 末 累 計	540,948,927,869	480,823,078,020	88.89
1 月 末 累 計	570,810,348,676	521,696,785,678	91.40
2 月 末 累 計	600,212,790,714	558,068,048,773	92.98
3 月 末 累 計	631,180,838,473	604,531,605,152	95.78
4 月 末 累 計	631,170,295,817	615,914,380,644	97.58
5 月 末 累 計	632,571,498,821	624,388,777,354	98.71
決 算 額	632,571,498,821	624,388,777,354	98.71

3 令和元年度県税徴収実績調

(税目別)

区分		予算現額 ①	調定額 ②	収入済額 ③	過誤納金額 ④	実収入額 (③-④) ⑤	
県民税	個人	現	127,022,001,000	128,848,551,824	127,233,919,818	0	127,233,919,818
		繰	1,652,986,000	5,473,462,875	1,662,253,037	0	1,662,253,037
		計	128,674,987,000	134,322,014,699	128,896,172,855	0	128,896,172,855
	配当割	現	4,252,291,000	4,252,747,960	4,252,747,960	0	4,252,747,960
		繰	0	0	0	0	0
		計	4,252,291,000	4,252,747,960	4,252,747,960	0	4,252,747,960
	株式等譲渡所得割	現	2,585,581,000	2,602,699,184	2,602,699,184	0	2,602,699,184
		繰	0	0	0	0	0
		計	2,585,581,000	2,602,699,184	2,602,699,184	0	2,602,699,184
	法人	現	25,705,858,000	26,257,988,530	26,197,622,517	568,800	26,197,053,717
		繰	73,034,000	165,878,923	72,894,352	115,700	72,778,652
		計	25,778,892,000	26,423,867,453	26,270,516,869	684,500	26,269,832,369
	利子割	現	757,859,000	719,420,217	719,420,217	0	719,420,217
		繰	0	0	0	0	0
		計	757,859,000	719,420,217	719,420,217	0	719,420,217
計	現	160,323,590,000	162,681,407,715	161,006,409,696	568,800	161,005,840,896	
	繰	1,726,020,000	5,639,341,798	1,735,147,389	115,700	1,735,031,689	
	計	162,049,610,000	168,320,749,513	162,741,557,085	684,500	162,740,872,585	
事業税	個人	現	7,161,756,000	7,269,144,000	7,138,189,339	89,700	7,138,099,639
		繰	71,852,000	177,747,863	71,413,640	0	71,413,640
		計	7,233,608,000	7,446,891,863	7,209,602,979	89,700	7,209,513,279
	法人	現	141,388,182,000	144,675,916,050	144,458,655,772	2,598,682	144,456,057,090
		繰	247,405,000	714,132,951	243,810,530	831,200	242,979,330
		計	141,635,587,000	145,390,049,001	144,702,466,302	3,429,882	144,699,036,420
計	現	148,549,938,000	151,945,060,050	151,596,845,111	2,688,382	151,594,156,729	
	繰	319,257,000	891,880,814	315,224,170	831,200	314,392,970	
	計	148,869,195,000	152,836,940,864	151,912,069,281	3,519,582	151,908,549,699	
地方消費税	譲渡割	現	120,488,214,000	120,680,482,041	120,680,482,041	0	120,680,482,041
		繰	0	0	0	0	0
		計	120,488,214,000	120,680,482,041	120,680,482,041	0	120,680,482,041
	貨物割	現	60,167,463,000	60,585,164,830	60,585,164,830	0	60,585,164,830
		繰	0	0	0	0	0
		計	60,167,463,000	60,585,164,830	60,585,164,830	0	60,585,164,830
計	現	180,655,677,000	181,265,646,871	181,265,646,871	0	181,265,646,871	
	繰	0	0	0	0	0	
	計	180,655,677,000	181,265,646,871	181,265,646,871	0	181,265,646,871	
不動産取得税	現	15,983,268,000	16,205,210,100	15,888,856,380	146,800	15,888,709,580	
	繰	115,134,000	349,801,843	105,279,144	14,300	105,264,844	
	計	16,098,402,000	16,555,011,943	15,994,135,524	161,100	15,993,974,424	
県たばこ税	現	6,066,166,000	6,136,888,181	6,136,888,272	0	6,136,888,272	
	繰	76,000	76,222	76,222	0	76,222	
	計	6,066,242,000	6,136,964,403	6,136,959,494	0	6,136,959,494	
ゴルフ場利用税	現	1,028,087,000	1,030,451,250	1,028,921,250	0	1,028,921,250	
	繰	0	0	0	0	0	
	計	1,028,087,000	1,030,451,250	1,028,921,250	0	1,028,921,250	
自動車取得税	現	3,993,384,000	3,993,084,000	3,993,084,000	0	3,993,084,000	
	繰	0	0	0	0	0	
	計	3,993,384,000	3,993,084,000	3,993,084,000	0	3,993,084,000	
軽油引取税	現	38,542,081,000	39,287,068,666	38,562,284,457	0	38,562,284,457	
	繰	710,811,000	710,810,657	710,810,108	0	710,810,108	
	計	39,252,892,000	39,997,879,323	39,273,094,565	0	39,273,094,565	
自動車税	自動車税 (～R1.9.30)	現	59,314,100,000	59,509,169,713	59,331,535,391	416,160	59,331,119,231
		繰	154,678,000	369,018,432	155,923,291	0	155,923,291
		計	59,468,778,000	59,878,188,145	59,487,458,682	416,160	59,487,042,522
	環境性能割	現	1,802,029,000	1,844,889,300	1,844,889,300	0	1,844,889,300
		繰	0	0	0	0	0
		計	1,802,029,000	1,844,889,300	1,844,889,300	0	1,844,889,300
種別割	現	490,018,000	492,207,800	492,207,800	0	492,207,800	
	繰	0	0	0	0	0	
	計	490,018,000	492,207,800	492,207,800	0	492,207,800	
計	現	61,606,147,000	61,846,266,813	61,668,632,491	416,160	61,668,216,331	
	繰	154,678,000	369,018,432	155,923,291	0	155,923,291	
	計	61,760,825,000	62,215,285,245	61,824,555,782	416,160	61,824,139,622	
証紙収入	現	1,000	0	0	0	0	
	繰	0	0	0	0	0	
	計	1,000	0	0	0	0	
鉦区税	現	4,518,000	4,565,400	4,519,800	0	4,519,800	
	繰	1,000	686,307	0	0	0	
	計	4,519,000	5,251,707	4,519,800	0	4,519,800	
固定資産税	現	0	0	0	0	0	
	繰	0	0	0	0	0	
	計	0	0	0	0	0	
普通税計	現	616,752,857,000	624,395,649,046	621,152,083,328	3,820,142	621,148,263,186	
	繰	3,025,977,000	7,961,616,073	3,022,460,324	961,200	3,021,499,124	
	計	619,778,834,000	632,357,265,119	624,174,543,652	4,781,342	624,169,762,310	
狩猟税	現	18,282,000	18,219,700	18,219,700	0	18,219,700	
	繰	0	0	0	0	0	
	計	18,282,000	18,219,700	18,219,700	0	18,219,700	
産業廃棄物税	現	198,680,000	191,994,595	191,994,595	0	191,994,595	
	繰	4,019,000	4,019,407	4,019,407	0	4,019,407	
	計	202,699,000	196,014,002	196,014,002	0	196,014,002	
合計	現	616,969,819,000	624,605,863,341	621,362,297,623	3,820,142	621,358,477,481	
	繰	3,029,996,000	7,965,635,480	3,026,479,731	961,200	3,025,518,531	
	計	619,999,815,000	632,571,498,821	624,388,777,354	4,781,342	624,383,996,012	
前年度合計		625,010,170,000	637,186,073,195	628,313,568,689	3,086,099	628,310,482,590	
前年度に対する増減額		-5,010,355,000	-4,614,574,374	-3,924,791,335	1,695,243	-3,926,486,578	
前年度に対する比率		99.20	99.28	99.38	154.93	99.38	
(参考) 地方法人特別税	現	-	71,694,759,070	71,141,110,128	1,214,018	71,139,896,110	
	繰	-	306,003,124	103,937,242	0	103,937,242	
	計	-	72,000,762,194	71,245,047,370	1,214,018	71,243,833,352	
(参考) 特別法人事業税	現	-	3,049,800	2,777,900	0	2,777,900	
	繰	-	0	0	0	0	
	計	-	3,049,800	2,777,900	0	2,777,900	

(単位：円、%)

不納欠損額 ⑥	収入未済額 ②-⑤-⑥	予算現額に対する 収入済額の増減差 額 ③-①	収入歩合		区 分	
			対予算現額	対調定額		
0	1,614,632,006	211,918,818	100.17	98.75	個人	現
423,422,865	3,387,786,973	9,267,037	100.56	30.37		繰
423,422,865	5,002,418,979	221,185,855	100.17	95.96		計
0	0	456,960	100.01	100.00	配当割	現
0	0	0	-	-		繰
0	0	456,960	100.01	100.00		計
0	0	17,118,184	100.66	100.00	株式等譲渡所得割	現
0	0	0	-	-		繰
0	0	17,118,184	100.66	100.00		計
1,687,036	59,247,777	491,764,517	101.91	99.77	法人	現
22,253,173	70,847,098	-139,648	99.81	43.94		繰
23,940,209	130,094,875	491,624,869	101.91	99.42		計
0	0	-38,438,783	94.93	100.00	利子割	現
0	0	0	-	-		繰
0	0	-38,438,783	94.93	100.00		計
1,687,036	1,673,879,783	682,819,696	100.43	98.97	計	現
445,676,038	3,458,634,071	9,127,389	100.53	30.77		繰
447,363,074	5,132,513,854	691,947,085	100.43	96.69		計
0	131,044,361	-23,566,661	99.67	98.20	個人	現
11,739,805	94,594,418	-438,360	99.39	40.18		繰
11,739,805	225,638,779	-24,005,021	99.67	96.81		計
11,429,400	208,429,560	3,070,473,772	102.17	99.85	法人	現
145,644,539	325,509,082	-3,594,470	98.55	34.14		繰
157,073,939	533,938,642	3,066,879,302	102.17	99.53		計
11,429,400	339,473,921	3,046,907,111	102.05	99.77	計	現
157,384,344	420,103,500	-4,032,830	98.74	35.34		繰
168,813,744	759,577,421	3,042,874,281	102.04	99.39		計
0	0	192,268,041	100.16	100.00	譲渡割	現
0	0	0	-	-		繰
0	0	192,268,041	100.16	100.00		計
0	0	417,701,830	100.69	100.00	貨物割	現
0	0	0	-	-		繰
0	0	417,701,830	100.69	100.00		計
0	0	609,969,871	100.34	100.00	計	現
0	0	0	-	-		繰
0	0	609,969,871	100.34	100.00		計
419,200	316,081,320	-94,411,620	99.41	98.05	不動産取得税	現
28,530,117	216,006,882	-9,854,856	91.44	30.10		繰
28,949,317	532,088,202	-104,266,476	99.35	96.61		計
0	4,909	70,717,272	101.17	100.00	県たばこ税	現
0	0	222	100.29	100.00		繰
0	4,909	70,717,494	101.17	100.00		計
0	1,530,000	834,250	100.08	99.85	ゴルフ場利用税	現
0	0	0	-	-		繰
0	1,530,000	834,250	100.08	99.85		計
0	0	-300,000	99.99	100.00	自動車取得税	現
0	0	0	-	-		繰
0	0	-300,000	99.99	100.00		計
0	724,784,209	20,203,457	100.05	98.16	軽油引取税	現
549	0	-892	100.00	100.00		繰
549	724,784,209	20,202,565	100.05	98.19		計
225,600	177,824,882	17,435,391	100.03	99.70	自動車税 (～R1.9.30)	現
54,331,998	158,763,143	1,245,291	100.81	42.25		繰
54,557,598	336,588,025	18,680,682	100.03	99.35		計
0	0	42,860,300	102.38	100.00	環境性能割	現
0	0	0	-	-		繰
0	0	42,860,300	102.38	100.00		計
0	0	2,189,800	100.45	100.00	種別割	現
0	0	0	-	-		繰
0	0	2,189,800	100.45	100.00		計
225,600	177,824,882	62,485,491	100.10	99.71	計	現
54,331,998	158,763,143	1,245,291	100.81	42.25		繰
54,557,598	336,588,025	63,730,782	100.10	99.37		計
0	0	-1,000	-	-	証紙収入	現
0	0	0	-	-		繰
0	0	-1,000	-	-		計
0	45,600	1,800	100.04	99.00	鉾区税	現
11,200	675,107	-1,000	0.00	0.00		繰
11,200	720,707	800	100.02	86.06		計
0	0	0	-	-	固定資産税	現
0	0	0	-	-		繰
0	0	0	-	-		計
13,761,236	3,233,624,624	4,399,226,328	100.71	99.48	普通税計	現
685,934,246	4,254,182,703	-3,516,676	99.88	37.96		繰
699,695,482	7,487,807,327	4,395,709,652	100.71	98.71		計
0	0	-62,300	99.66	100.00	狩猟税	現
0	0	0	-	-		繰
0	0	-62,300	99.66	100.00		計
0	0	-6,685,405	96.64	100.00	産業廃棄物税	現
0	0	407	100.01	100.00		繰
0	0	-6,684,998	96.70	100.00		計
13,761,236	3,233,624,624	4,392,478,623	100.71	99.48	合計	現
685,934,246	4,254,182,703	-3,516,269	99.88	37.99		繰
699,695,482	7,487,807,327	4,388,962,354	100.71	98.71		計
767,483,765	8,108,106,840	3,303,398,689	100.53	98.61	前年度合計	
-67,788,283	-620,299,513	-	-	-	前年度に対する増減額	
91.17	92.35	-	-	-	前年度に対する比率	
4,937,300	549,925,660	-	-	99.23	(参考) 地方人特別税	現
75,268,298	126,797,584	-	-	33.97		繰
80,205,598	676,723,244	-	-	98.95		計
0	271,900	-	-	91.08	(参考) 特別法人事業税	現
0	0	-	-	-		繰
0	271,900	-	-	91.08		計

(県税事務所別)

区分		調定額	収入済額	過誤納金額	不納欠損額	収入未済額	収入歩合
事務所							
		円	円	円	円	円	%
博多	現	162,238,961,737	161,354,447,179	2,216,946	108,798	886,622,706	99.45
	繰	1,400,924,843	940,451,084	21,000	103,837,785	356,656,974	67.13
	計	163,639,886,580	162,294,898,263	2,237,946	103,946,583	1,243,279,680	99.18
東福岡	現	72,968,611,299	72,291,936,255	292,450	22,200	676,945,294	99.07
	繰	2,064,713,327	663,884,989	0	188,161,451	1,212,666,887	32.15
	計	75,033,324,626	72,955,821,244	292,450	188,183,651	1,889,612,181	97.23
西福岡	現	42,332,817,009	42,132,752,782	847,900	12,771,116	188,141,011	99.53
	繰	330,678,535	119,644,391	925,900	25,305,343	186,654,701	36.18
	計	42,663,495,544	42,252,397,173	1,773,800	38,076,459	374,795,712	99.04
筑紫	現	25,049,770,146	24,787,323,621	25,366	82,800	262,389,091	98.95
	繰	930,376,921	260,113,314	0	117,156,777	553,106,830	27.96
	計	25,980,147,067	25,047,436,935	25,366	117,239,577	815,495,921	96.41
北九州東	現	43,424,833,493	42,998,158,881	128,203	0	426,802,815	99.02
	繰	1,101,500,654	365,140,543	14,300	106,990,459	629,383,952	33.15
	計	44,526,334,147	43,363,299,424	142,503	106,990,459	1,056,186,767	97.39
北九州西	現	22,557,788,888	22,451,819,325	21,977	69,500	105,922,040	99.53
	繰	278,431,533	94,683,102	0	31,730,873	152,017,558	34.01
	計	22,836,220,421	22,546,502,427	21,977	31,800,373	257,939,598	98.73
飯塚・直方	現	22,360,012,401	22,123,242,983	101,200	630,600	236,240,018	98.94
	繰	684,925,460	214,663,829	0	46,423,827	423,837,804	31.34
	計	23,044,937,861	22,337,906,812	101,200	47,054,427	660,077,822	96.93
久留米	現	52,407,421,497	51,956,969,726	186,100	76,222	450,561,649	99.14
	繰	1,174,084,207	367,898,479	0	66,327,731	739,857,997	31.33
	計	53,581,505,704	52,324,868,205	186,100	66,403,953	1,190,419,646	97.65
税務課	現	181,265,646,871	181,265,646,871	0	0	0	100.00
	繰	0	0	0	0	0	-
	計	181,265,646,871	181,265,646,871	0	0	0	100.00
合計	現	624,605,863,341	621,362,297,623	3,820,142	13,761,236	3,233,624,624	99.48
	繰	7,965,635,480	3,026,479,731	961,200	685,934,246	4,254,182,703	37.99
	計	632,571,498,821	624,388,777,354	4,781,342	699,695,482	7,487,807,327	98.71

4 県税調定収入対比表

科 目	平成27年度			
	調定額 (滞納繰越分を含む) 円	決算額 円	対前年度比	
			調定額 %	決算額 %
県 民 税				
個人県民税	172,567,371,511	162,704,296,334	101.19	102.08
県民税配当割	5,585,280,645	5,585,280,645	76.06	76.06
県民税株式等譲渡所得割	5,206,538,645	5,206,538,645	127.11	127.11
法人県民税	26,610,126,821	26,389,163,429	88.81	88.74
県民税利子割	2,133,500,223	2,133,500,223	84.36	84.36
計	212,102,817,845	202,018,779,276	98.90	99.47
事 業 税				
個人事業税	6,652,997,623	6,425,447,824	103.65	105.13
法人事業税	108,730,168,224	108,158,029,083	116.50	116.51
計	115,383,165,847	114,583,476,907	115.67	115.81
地 方 消 費 税				
譲渡割	121,392,915,275	121,392,915,275	178.94	178.94
貨物割	62,487,659,834	62,487,659,834	120.27	120.27
計	183,880,575,109	183,880,575,109	153.49	153.49
不 動 産 取 得 税	16,138,158,557	15,344,359,669	95.73	96.67
県 た ば こ 税	6,497,968,026	6,497,968,026	99.11	99.11
ゴ ル フ 場 利 用 税	1,048,224,200	1,047,640,700	98.93	98.87
自 動 車 取 得 税	4,848,137,400	4,848,137,400	168.97	168.97
軽 油 引 取 税	38,560,707,878	37,737,018,315	98.26	98.19
自 動 車 税	59,407,024,535	58,581,339,782	99.01	99.34
鉦 区 税	7,677,796	5,217,000	92.42	91.44
固 定 資 産 税	-	-	-	-
旧 法 に よ る 税	-	-	-	-
普 通 税 計	637,874,457,193	624,544,512,184	113.78	114.47
自 動 車 取 得 税 (旧 法)	-	-	-	-
軽 油 引 取 税 (旧 法)	1,617,750	0	25.19	-
狩 猟 税	21,217,400	21,217,400	63.69	63.69
産 業 廃 棄 物 税	167,246,391	165,435,373	83.84	82.94
目 的 税 計	190,081,541	186,652,773	79.46	79.84
合 計	638,064,538,734	624,731,164,957	113.77	114.45

<新法・旧法合算額>

自 動 車 取 得 税	4,848,137,400	4,848,137,400	168.97	168.97
軽 油 引 取 税	38,562,325,628	37,737,018,315	98.25	98.18

科 目	平成28年度			
	調定額 (滞納繰越分を含む)	決算額	対前年度比	
			調定額	決算額
	円	円	%	%
県 民 税				
個人県民税	174,835,175,235	166,049,897,378	101.31	102.06
県民税配当割	3,328,700,921	3,328,700,921	59.60	59.60
県民税株式等譲渡所得割	2,214,497,360	2,214,497,360	42.53	42.53
法人県民税	24,062,747,555	23,873,830,302	90.43	90.47
県民税利子割	1,216,312,331	1,216,312,331	57.01	57.01
計	205,657,433,402	196,683,238,292	96.96	97.36
事 業 税				
個人事業税	6,783,731,005	6,576,102,119	101.97	102.34
法人事業税	129,374,387,841	128,876,374,157	118.99	119.16
計	136,158,118,846	135,452,476,276	118.01	118.21
地 方 消 費 税				
譲渡割	122,394,138,288	122,394,138,288	100.82	100.82
貨物割	53,669,520,598	53,669,520,598	85.89	85.89
計	176,063,658,886	176,063,658,886	95.75	95.75
不 動 産 取 得 税	16,521,273,247	15,836,317,549	102.37	103.21
県 た ば こ 税	6,372,730,102	6,372,730,102	98.07	98.07
ゴ ル フ 場 利 用 税	1,012,868,100	1,004,347,500	96.63	95.87
自 動 車 取 得 税	5,335,170,900	5,335,170,900	110.05	110.05
軽 油 引 取 税	39,264,774,869	38,480,465,176	101.83	101.97
自 動 車 税	59,250,102,879	58,568,097,485	99.74	99.98
鉦 区 税	7,509,796	4,953,000	97.81	94.94
固 定 資 産 税	-	-	-	-
旧 法 に よ る 税	-	-	-	-
普 通 税 計	645,643,641,027	633,801,455,166	101.22	101.48
自 動 車 取 得 税 (旧 法)	-	-	-	-
軽 油 引 取 税 (旧 法)	0	0	-	-
狩 猟 税	20,325,600	20,325,600	95.80	95.80
産 業 廃 棄 物 税	171,209,015	171,209,015	102.37	103.49
目 的 税 計	191,534,615	191,534,615	100.76	102.62
合 計	645,835,175,642	633,992,989,781	101.22	101.48

<新法・旧法合算額>

自 動 車 取 得 税	5,335,170,900	5,335,170,900	110.05	110.05
軽 油 引 取 税	39,264,774,869	38,480,465,176	101.82	101.97

科 目	平成29年度			
	調定額 (滞納繰越分を含む)	決算額	対前年度比	
			調定額	決算額
	円	円	%	%
県 民 税				
個人県民税	175,992,440,055	168,869,931,528	100.66	101.70
県民税配当割	4,840,883,269	4,840,883,269	145.43	145.43
県民税株式等譲渡所得割	5,133,840,415	5,133,840,415	231.83	231.83
法人県民税	25,141,162,221	24,995,528,825	104.48	104.70
県民税利子割	1,902,142,132	1,902,142,132	156.39	156.39
計	213,010,468,092	205,742,326,169	103.58	104.61
事 業 税				
個人事業税	7,016,148,534	6,806,367,931	103.43	103.50
法人事業税	131,720,299,834	131,343,066,215	101.81	101.91
計	138,736,448,368	138,149,434,146	101.89	101.99
地 方 消 費 税				
譲渡割	118,392,610,439	118,392,610,439	96.73	96.73
貨物割	55,531,643,924	55,531,643,924	103.47	103.47
計	173,924,254,363	173,924,254,363	98.78	98.78
不 動 産 取 得 税	17,378,387,252	16,845,125,985	105.19	106.37
県たばこ税	6,122,682,568	6,122,682,568	96.08	96.08
ゴルフ場利用税	1,023,066,900	1,016,149,042	101.01	101.18
自動車取得税	7,227,902,200	7,227,902,200	135.48	135.48
軽油引取税	39,920,539,520	39,168,773,346	101.67	101.79
自動車税	59,705,170,048	59,159,528,652	100.77	101.01
鉦区税	7,797,596	5,133,702	103.83	103.65
固定資産税	-	-	-	-
旧法による税	-	-	-	-
普通税計	657,056,716,907	647,361,310,173	101.77	102.14
自動車取得税(旧法)	-	-	-	-
軽油引取税(旧法)	0	0	-	-
狩猟税	19,484,500	19,484,500	95.86	95.86
産業廃棄物税	181,770,075	181,762,731	106.17	106.16
目的税計	201,254,575	201,247,231	105.07	105.07
合 計	657,257,971,482	647,562,557,404	101.77	102.14

<新法・旧法合算額>

自動車取得税	7,227,902,200	7,227,902,200	135.48	135.48
軽油引取税	39,920,539,520	39,168,773,346	101.67	101.79

科 目	平成30年度			
	調定額 (滞納繰越分を含む)	決算額	対前年度比	
			調定額	決算額
	円	円	%	%
県 民 税				
個人県民税	138,596,382,367	132,669,056,949	78.75	78.56
県民税配当割	3,678,222,101	3,678,222,101	75.98	75.98
県民税株式等譲渡所得割	3,371,021,525	3,371,021,525	65.66	65.66
法人県民税	26,902,474,063	26,703,556,029	107.01	106.83
県民税利子割	1,593,160,528	1,593,160,528	83.76	83.76
計	174,141,260,584	168,015,017,132	81.75	81.66
事 業 税				
個人事業税	7,298,447,801	7,089,393,143	104.02	104.16
法人事業税	138,373,134,745	137,522,595,595	105.05	104.70
計	145,671,582,546	144,611,988,738	105.00	104.68
地 方 消 費 税				
譲渡割	123,105,053,004	123,105,053,004	103.98	103.98
貨物割	61,282,909,144	61,282,909,144	110.36	110.36
計	184,387,962,148	184,387,962,148	106.02	106.02
不 動 産 取 得 税	16,951,724,414	16,426,545,694	97.54	97.52
県 た ば こ 税	6,110,045,008	6,109,959,667	99.79	99.79
ゴ ル フ 場 利 用 税	1,016,684,458	1,016,684,458	99.38	100.05
自 動 車 取 得 税	7,585,073,600	7,585,073,600	104.94	104.94
軽 油 引 取 税	40,794,400,545	40,083,589,890	102.19	102.34
自 動 車 税	60,318,535,271	59,872,826,055	101.03	101.21
鉦 区 税	5,488,494	4,624,587	70.39	90.08
固 定 資 産 税	-	-	-	-
旧 法 に よ る 税	-	-	-	-
普 通 税 計	636,982,757,068	628,114,271,969	96.94	97.03
自 動 車 取 得 税 (旧 法)	-	-	-	-
軽 油 引 取 税 (旧 法)	0	0	-	-
狩 猟 税	18,749,600	18,749,600	96.23	96.23
産 業 廃 棄 物 税	184,566,527	180,547,120	101.54	99.33
目 的 税 計	203,316,127	199,296,720	101.02	99.03
合 計	637,186,073,195	628,313,568,689	96.95	97.03

<新法・旧法合算額>

自 動 車 取 得 税	7,585,073,600	7,585,073,600	104.94	104.94
軽 油 引 取 税	40,794,400,545	40,083,589,890	102.19	102.34

科 目	令 和 元 年 度			
	調 定 額 (滞納繰越分を含む)	決 算 額	対前年度比	
			調定額	決算額
	円	円	%	%
県 民 税				
個人県民税	134,322,014,699	128,896,172,855	96.92	97.16
県民税配当割	4,252,747,960	4,252,747,960	115.62	115.62
県民税株式等譲渡所得割	2,602,699,184	2,602,699,184	77.21	77.21
法人県民税	26,423,867,453	26,270,516,869	98.22	98.38
県民税利子割	719,420,217	719,420,217	45.16	45.16
計	168,320,749,513	162,741,557,085	96.66	96.86
事 業 税				
個人事業税	7,446,891,863	7,209,602,979	102.03	101.70
法人事業税	145,390,049,001	144,702,466,302	105.07	105.22
計	152,836,940,864	151,912,069,281	104.92	105.05
地 方 消 費 税				
譲渡割	120,680,482,041	120,680,482,041	98.03	98.03
貨物割	60,585,164,830	60,585,164,830	98.86	98.86
計	181,265,646,871	181,265,646,871	98.31	98.31
不 動 産 取 得 税	16,555,011,943	15,994,135,524	97.66	97.37
県 た ば こ 税	6,136,964,403	6,136,959,494	100.44	100.44
ゴ ル フ 場 利 用 税	1,030,451,250	1,028,921,250	101.35	101.20
自 動 車 取 得 税	3,993,084,000	3,993,084,000	52.64	52.64
軽 油 引 取 税	39,997,879,323	39,273,094,565	98.05	97.98
自 動 車 税				
自動車税(～R1.9.30)	59,878,188,145	59,487,458,682	99.27	99.36
環境性能割	1,844,889,300	1,844,889,300	-	-
種別割	492,207,800	492,207,800	-	-
計	62,215,285,245	61,824,555,782	-	-
鉦 区 税	5,251,707	4,519,800	95.69	97.73
固 定 資 産 税	-	-	-	-
旧 法 に よ る 税	-	-	-	-
普 通 税 計	632,357,265,119	624,174,543,652	99.27	99.37
自 動 車 取 得 税 (旧 法)	-	-	-	-
軽 油 引 取 税 (旧 法)	0	0	-	-
狩 猟 税	18,219,700	18,219,700	97.17	97.17
産 業 廃 棄 物 税	196,014,002	196,014,002	106.20	108.57
目 的 税 計	214,233,702	214,233,702	105.37	107.49
合 計	632,571,498,821	624,388,777,354	99.28	99.38

＜新法・旧法合算額＞

自 動 車 取 得 税	3,993,084,000	3,993,084,000	52.64	52.64
軽 油 引 取 税	39,997,879,323	39,273,094,565	98.05	97.98

