

令和4年度

保育年報

令和5年4月

福岡県福祉労働部子育て支援課

令和4年度福岡県保育年報 目次

○ 本編

I 保育所等利用待機児童数等の状況	1
1 保育所等利用待機児童数	2
2 保育申込者数	3
3 利用定員数	4
4 利用児童数	5
5 未就学児童数	6
II 保育所等の施設の状況	7
1 保育所等施設数（施設類型別）	9
(1) 保育所	10
(2) 認定こども園	11
(3) 地域型保育事業	13
2 保育所等整備実績	15
3 公立保育所数	16
4 保育給付費負担金（県費分）決算額	17
III 届出保育施設の状況	18
1 届出保育施設	19
2 届出保育施設のうち企業主導型保育事業	20
3 届出保育施設のうち居宅訪問型保育事業	21
IV 保育人材の状況	22
1 保育士登録の状況	24
(1) 保育士登録数	24
(2) 指定保育士養成施設	24
(3) 保育士試験合格者数	26
2 保育に従事する保育士の状況	27
(1) 保育士従事者数	27
(2) 保育士勤続年数	29
(3) 保育士平均年収	30
(4) 常勤保育従事者離職率	31
3 その他保育人材	32
(1) 子育て支援員認定研修修了者数	32
(2) ふくおか子育てマイスター認定者数	32

4	保育士確保に係る主要補助金の活用市町村	33
(1)	保育補助者雇上強化事業	33
(2)	保育体制強化事業	33
(3)	保育士修学資金貸付事業及び保育士資格等取得支援事業	34
(4)	保育士就職支援資金貸付事業	34
V	その他（子育て支援サービス・多様な保育等）	35
1	地域子ども・子育て支援事業	35
(1)	利用者支援事業	35
(2)	延長保育事業	36
(3)	子育て短期支援事業	37
(4)	地域子育て支援拠点事業	38
(5)	一時預かり事業	39
(6)	病児保育事業	40
(7)	ファミリー・サポート・センター事業	42
2	障がい児保育	43
3	医療的ケア児に対する保育	47
○	資料編	
I	保育所等一覧	49
1	保育所及び幼保連携型・保育所型認定こども園	49
2	幼稚園型・地方裁量型認定こども園	58
3	地域型保育事業	59
4	保育所等施設数	60
II	施設類型別保育士等職員数一覧	63
III	保育所月報	64
1	保育所及び保育所型認定こども園並びに幼保連携型認定こども園	64
2	保育所及び保育所型認定こども園	65
3	幼保連携型認定こども園	66
4	月別総括表（市町村別）	67
IV	市町村別待機児童関係数値一覧	96
1	施設数・定員数	96
2	申込児童の状況	105
V	保育所等整備実績市町村内訳	126

VI	届出保育施設（県所管）一覧	・ ・ ・ ・ ・	127
VII	市町村別補助金活用状況一覧	・ ・ ・ ・ ・	135
	1 保育対策総合支援事業費補助金	・ ・ ・ ・ ・	135
	2 子ども・子育て支援交付金	・ ・ ・ ・ ・	143
	3 教育支援体制整備事業費補助金	・ ・ ・ ・ ・	145
	4 施設整備交付金	・ ・ ・ ・ ・	146
	5 子ども・子育て支援体制整備総合推進事業費補助金	・ ・ ・ ・ ・	147
	6 その他補助事業	・ ・ ・ ・ ・	149
VIII	施設型給付加算適用状況一覧	・ ・ ・ ・ ・	151
	1 保育認定（2・3号）	・ ・ ・ ・ ・	151
	2 保育所	・ ・ ・ ・ ・	156
	3 認定こども園	・ ・ ・ ・ ・	160
	○ 参考（地域型保育給付：小規模保育A型）	・ ・ ・ ・ ・	165
IX	指定保育士養成施設一覧	・ ・ ・ ・ ・	167
X	県研修実施・受講状況一覧	・ ・ ・ ・ ・	168
XI	想定モデル保育所の公定価格試算	・ ・ ・ ・ ・	170
XII	普通交付税の算定に用いる基礎数値	・ ・ ・ ・ ・	172
○	資料編出典一覧	・ ・ ・ ・ ・	174

本編

I 保育所等利用待機児童数等の状況

各年4月1日現在における県内の保育所等利用待機児童数等の状況は、次のとおり。

【全県】

	単位	H25	H26	H27	H28	H29
保育所等利用待機児童数	人	1,055	315	759	948	1,297
保育申込者数	人	104,636	107,768	112,531	115,436	120,140
利用定員数	人	100,320	103,323	106,745	113,817	117,561
利用児童数 (保育所等)	人	101,630	105,076	106,620	111,332	115,300
未就学児童数	人	274,291	275,567	276,060	265,984	264,737

	単位	H30	H31	R2	R3	R4
保育所等利用待機児童数	人	995	1,232	1,189	625	100
保育申込者数	人	121,884	125,223	126,739	125,454	124,627
利用定員数	人	121,735	125,289	128,244	130,012	130,519
利用児童数 (保育所等)	人	117,759	120,382	121,772	121,999	120,938
未就学児童数	人	263,650	260,776	257,707	243,184	—

【県域（指定都市・中核市を除く）】

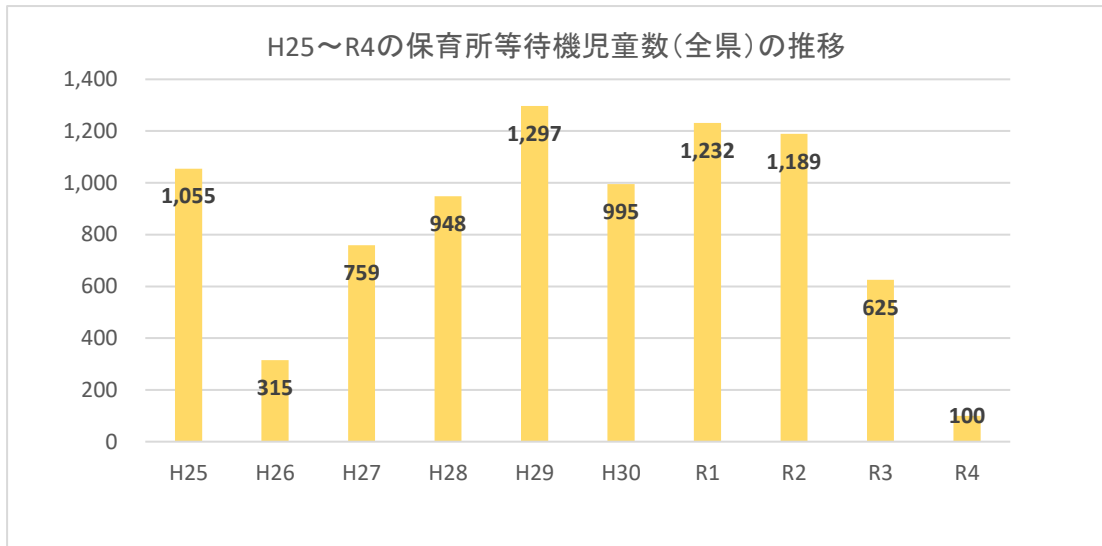
	単位	H25	H26	H27	H28	H29
保育所等利用待機児童数	人	345	306	665	797	1,149
保育申込者数	人	49,756	50,516	52,769	53,673	56,304
利用定員数	人	48,566	49,521	51,136	54,137	55,465
利用児童数 (保育所等)	人	49,006	49,872	50,425	52,084	54,302
未就学児童数	人	126,327	126,055	125,465	121,091	120,505

	単位	H30	H31	R2	R3	R4
保育所等利用待機児童数	人	911	1,158	1,119	588	92
保育申込者数	人	56,745	58,536	59,336	58,910	58,603
利用定員数	人	56,222	57,533	58,858	59,628	60,129
利用児童数 (保育所等)	人	54,974	55,907	56,641	56,983	56,464
未就学児童数	人	119,703	118,250	116,373	110,570	—

1 保育所等利用待機児童数

【全県】

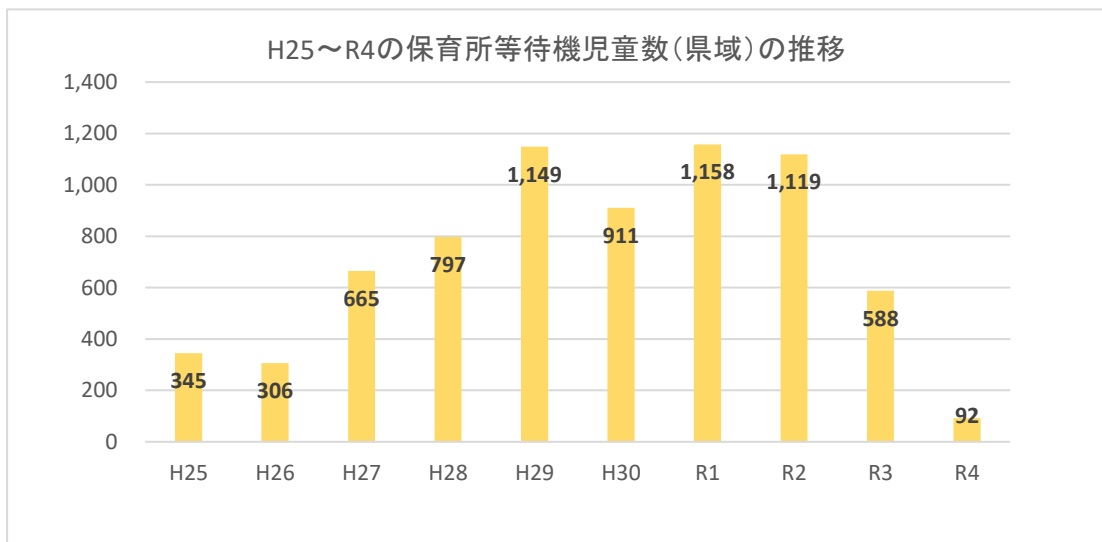
令和4年4月1日現在、本県（全県）の待機児童数は100人となり、前年度比で525人（84.0%）減少し、子ども・子育て支援新制度が開始された平成27年度以降で最少となった。



（出典：厚生労働省「保育所等利用待機児童数調査」）

【県域（指定都市・中核市を除く）】

令和4年4月1日現在、本県（県域）の待機児童数は92人となり、前年度比で496人（84.4%）減少し、子ども・子育て支援新制度が開始された平成27年度以降で最少となった。



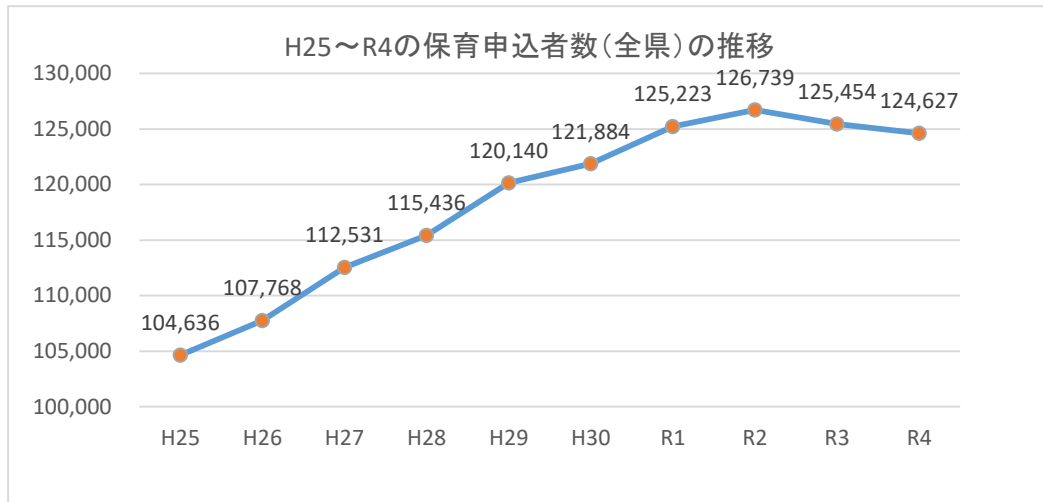
（出典：厚生労働省「保育所等利用待機児童数調査」）

2 保育申込者数

【全県】

令和4年4月1日現在、本県（全県）の保育申込者数は124,627人となり、前年度比で827人（0.7%）減少した。

なお、令和2年度の保育申込者数126,739人をピークに令和3年度、減少に転じ、令和4年度も減少傾向が続いている。

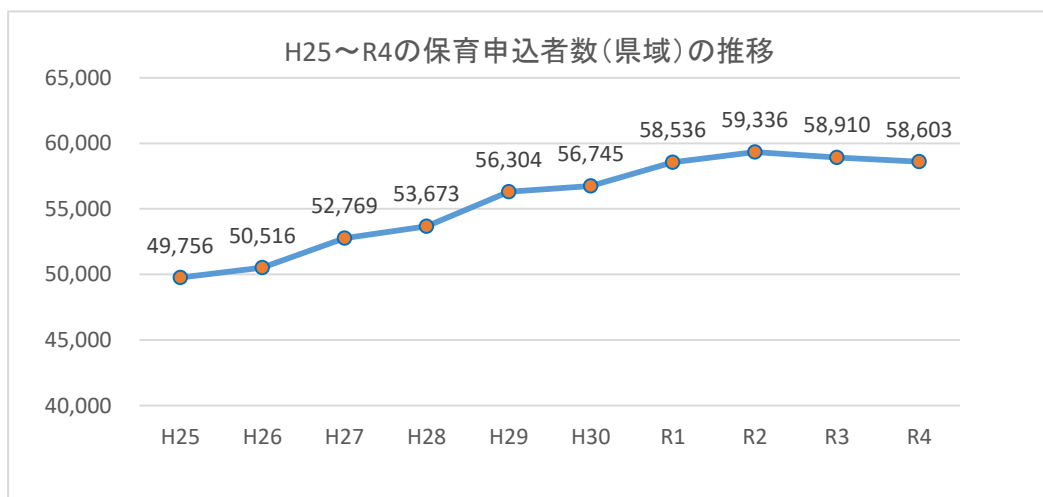


（出典：厚生労働省「保育所等利用待機児童数調査」）

【県域（指定都市・中核市を除く）】

令和4年4月1日現在、本県（県域）の保育申込者数は58,603人となり、前年度比で307人（0.5%）減少した。

なお、令和2年度の保育申込者数59,336人をピークに令和3年度、減少に転じ、令和4年度も減少傾向が続いている。



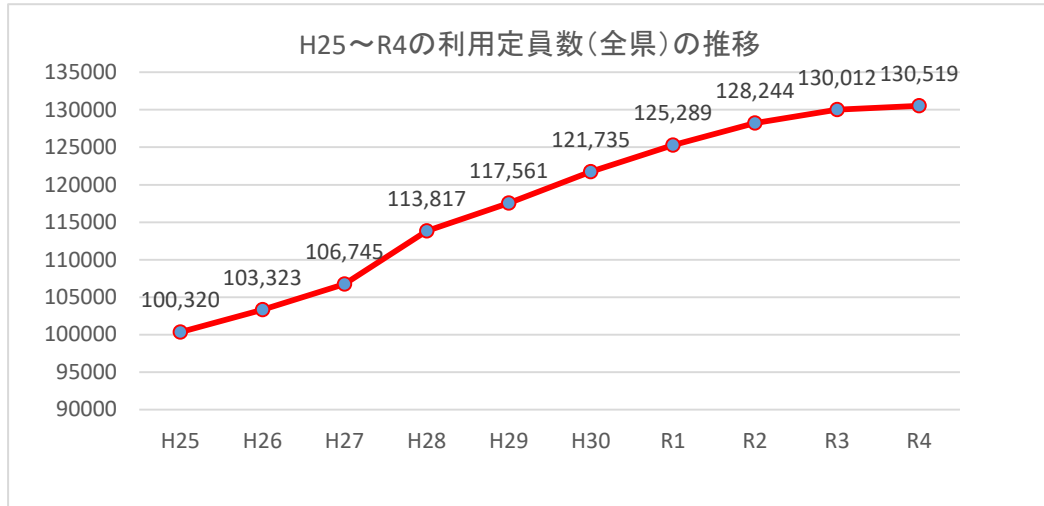
（出典：厚生労働省「保育所等利用待機児童数調査」）

3 利用定員数

【全県】

令和4年4月1日現在、本県（全県）の利用定員数は130,519人となり、前年度比で507人（0.4%）増加した。

なお、子ども・子育て支援新制度が開始された平成27年度以降、増加が続いている。

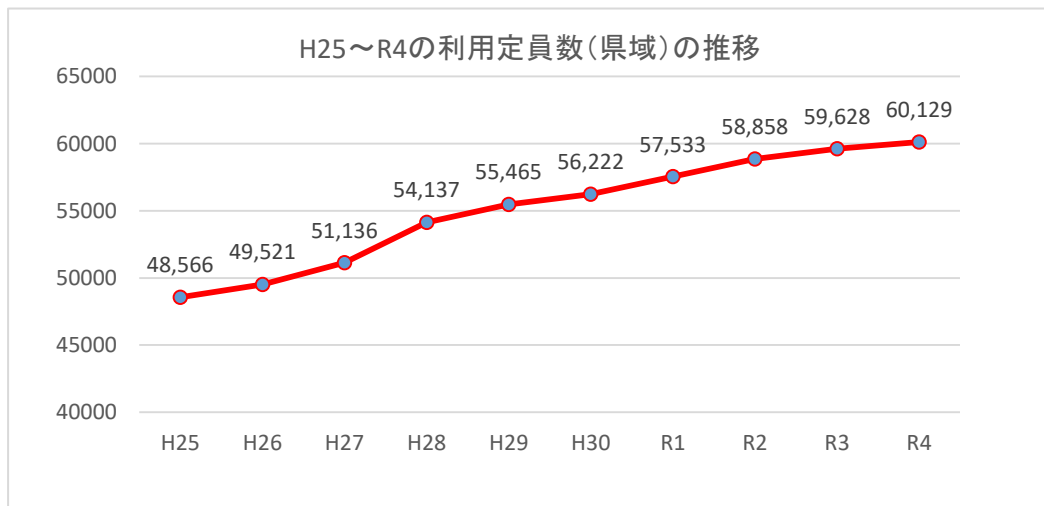


（出典：厚生労働省「保育所等利用待機児童数調査」）

【県域（指定都市・中核市を除く）】

令和4年4月1日現在、本県（県域）の利用定員数は60,129人となり、前年度比で501人（0.8%）増加した。

なお、子ども・子育て支援新制度が開始された平成27年度以降、増加が続いている。



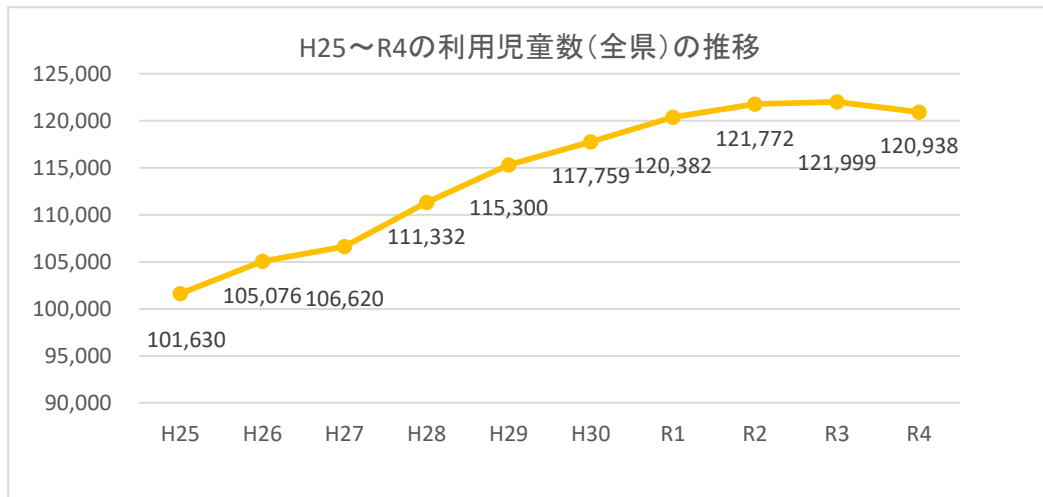
（出典：厚生労働省「保育所等利用待機児童数調査」）

4 利用児童数

【全県】

令和4年4月1日現在、本県（全県）の利用児童数は120,938人となり、前年度比で1,061人（0.9%）減少した。

なお、令和4年度は、子ども・子育て支援新制度が開始された平成27年度以降、初めて利用児童数が減少した。

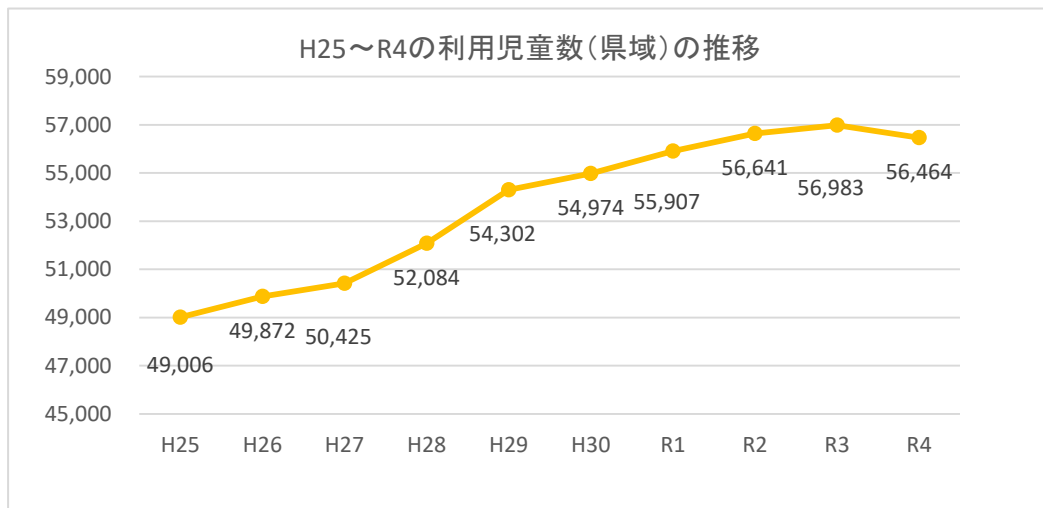


(出典：厚生労働省「保育所等利用待機児童数調査」)

【県域（指定都市・中核市を除く）】

令和4年4月1日現在、本県（県域）の利用児童数は56,464人となり、前年度比で519人（0.9%）減少した。

なお、令和4年度は、子ども・子育て支援新制度が開始された平成27年度以降、初めて利用児童数が減少した。



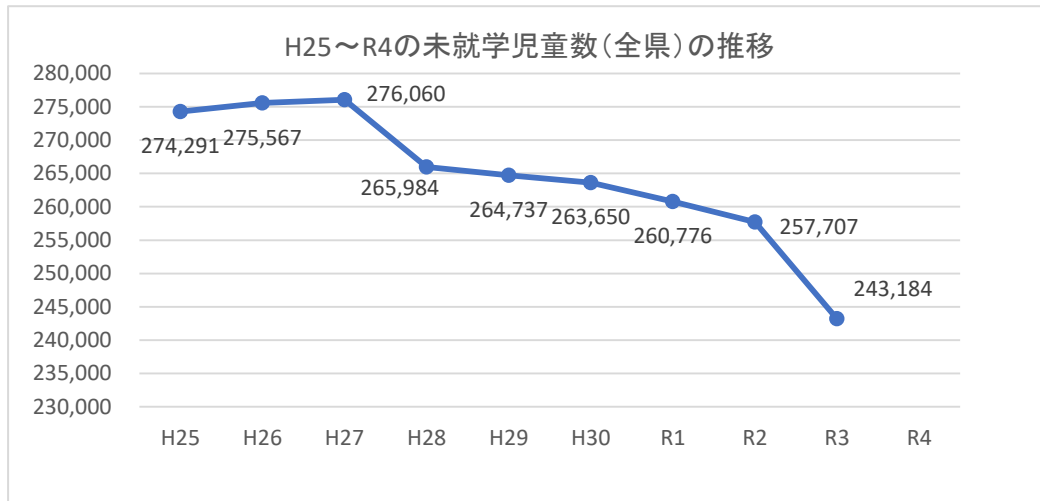
(出典：厚生労働省「保育所等利用待機児童数調査」)

5 未就学児童数

【全県】

令和3年10月1日現在、本県（全県）の未就学児童数は243,184人となり、前年度比で14,523人（5.6%）減少した。

なお、子ども・子育て支援新制度が開始された平成27年度以降、減少が続いている。

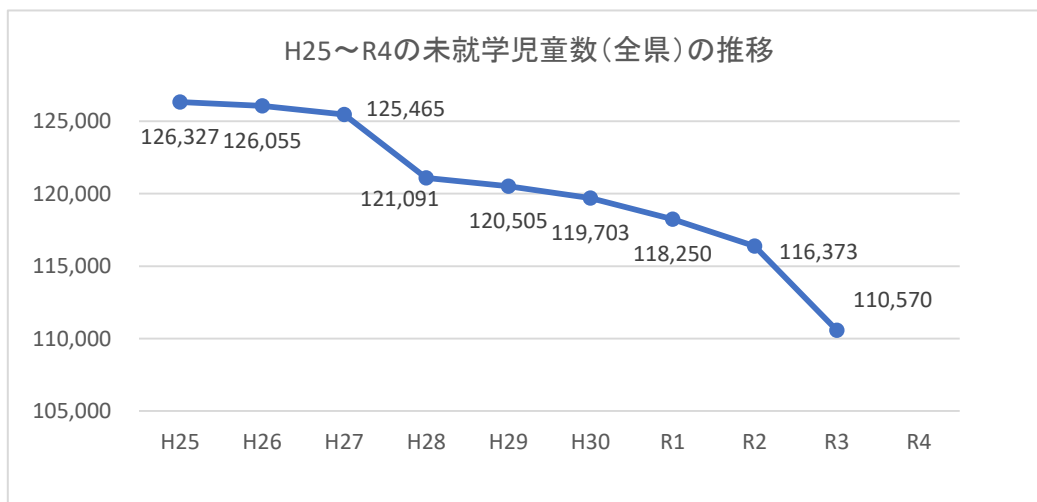


（出典：福岡県「福岡県の人口と世帯年報」）

【県域（指定都市・中核市を除く）】

令和3年10月1日現在、本県（県域）の未就学児童数は110,570人となり、前年度比で5,803人（5.0%）減少した。

なお、子ども・子育て支援新制度が開始された平成27年度以降、減少が続いている。



（出典：福岡県「福岡県の人口と世帯年報」）

Ⅱ 保育所等の施設の状況

各年4月1日における県内の保育所等施設数の状況及び各年度の県内の保育所等整備実績は、次のとおり。

【全県】

	単位	H25	H26	H27	H28	H29
保育所等施設数	施設	918	935	1,060	1,158	1,229
うち保育所	施設	882	895	890	929	942
うち認定こども園	施設	36	40	58	77	93
うち地域型保育事業	施設			112	152	194
保育所等整備実績 (整備による定員増)	人	2,768	3,861	3,933	3,130	4,445

	単位	H30	H31	R2	R3	R4
保育所等施設数	施設	1,311	1,363	1,403	1,436	1,452
うち保育所	施設	960	967	970	968	950
うち認定こども園	施設	112	132	151	177	204
うち地域型保育事業	施設	239	264	282	291	298
保育所等整備実績 (整備による定員増)	人	3,827	2,524	2,259	1,465	1,077 (予定)

【県域（指定都市・中核市を除く）】

	単位	H25	H26	H27	H28	H29
保育所等施設数	施設	492	495	533	554	577
うち保育所	施設	—	—	486	480	483
うち認定こども園	施設	—	—	36	53	66
うち地域型保育事業	施設			11	21	28
保育所等整備実績 (整備による定員増)	人	1,011	1,253	1,635	1,053	1,187

	単位	H30	H31	R2	R3	R4
保育所等施設数	施設	596	603	616	635	644
うち保育所	施設	481	474	471	469	464
うち認定こども園	施設	74	86	96	108	118
うち地域型保育事業	施設	41	43	49	58	62
保育所等整備実績 (整備による定員増)	人	1,732	948	1,139	823	624 (予定)

○ 保育所等施設数（公・私別）

各年4月1日現在における、県内の公・私別の保育所等の状況は、次のとおり。

（※ へき地保育所を含むため、P7の保育所等施設数とは合致しない。）

【全県】

	単位	H30	R1	R2	R3	R4
公立保育所等の施設数	施設	145	136	132	128	120
うち保育所 (へき地保育所含む)	施設	138	131	127	123	116
うち認定こども園	施設	7	5	5	5	4
うち地域型保育事業所	施設	0	0	0	0	0

	単位	H30	R1	R2	R3	R4
私立保育所等の施設数	施設	1,172	1,230	1,273	1,311	1,345
うち保育所 (へき地保育所含む)	施設	823	839	845	848	841
うち認定こども園	施設	110	127	146	172	205
うち地域型保育事業所	施設	239	264	282	291	299

【県域（指定都市・中核市を除く）】

	単位	H30	R1	R2	R3	R4
公立保育所等の施設数	施設	103	94	90	89	82
うち保育所 (へき地保育所含む)	施設	96	89	85	84	78
うち認定こども園	施設	7	5	5	5	4
うち地域型保育事業所	施設	0	0	0	0	0

	単位	H30	R1	R2	R3	R4
私立保育所等の施設数	施設	499	511	526	547	571
うち保育所 (へき地保育所含む)	施設	386	387	386	386	390
うち認定こども園	施設	72	81	91	103	118
うち地域型保育事業所	施設	41	43	49	58	63

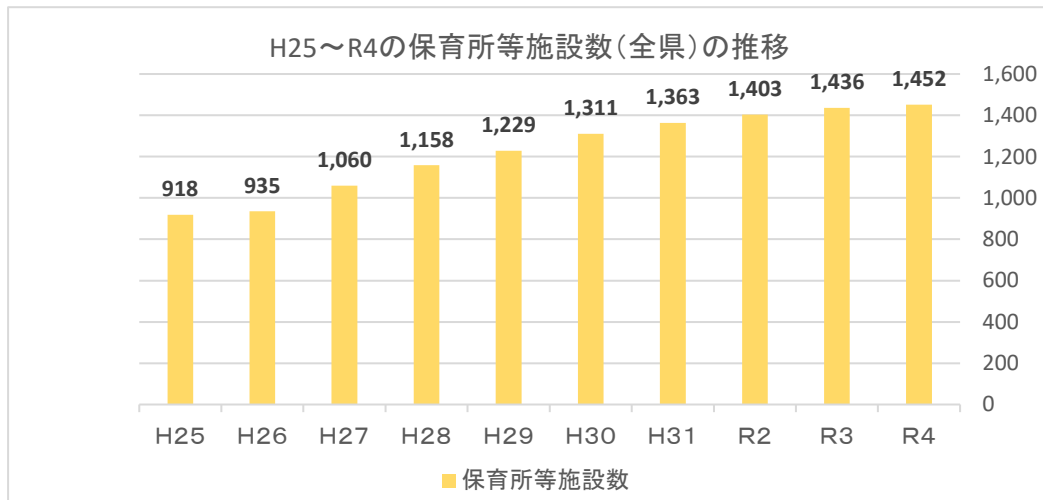
（出典：「普通交付税の算定に用いる基礎数値」）

1 保育所等施設数（施設類型別）

【全県】

令和4年4月1日現在、本県（全県）の保育所等施設数は1,452施設となり、前年度比で16施設（1.1%）増加し、子ども・子育て支援新制度が開始された平成27年度以降、増加が続いている。

なお、施設種別ごとの施設数は、以下（1）～（3）のとおり。

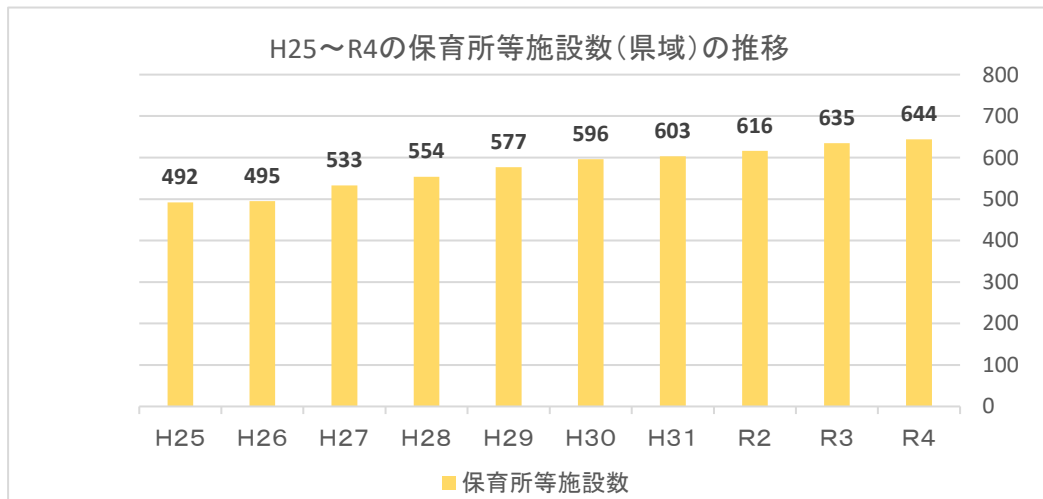


（出典：厚生労働省「保育所等利用待機児童数調査」）

【県域（指定都市・中核市を除く）】

令和4年4月1日現在、本県（県域）の保育所等施設数は644施設となり、前年度比で9施設（1.4%）増加し、子ども・子育て支援新制度が開始された平成27年度以降、増加が続いている。

なお、施設種別ごとの施設数は、以下（1）～（3）のとおり。



（出典：厚生労働省「保育所等利用待機児童数調査」）

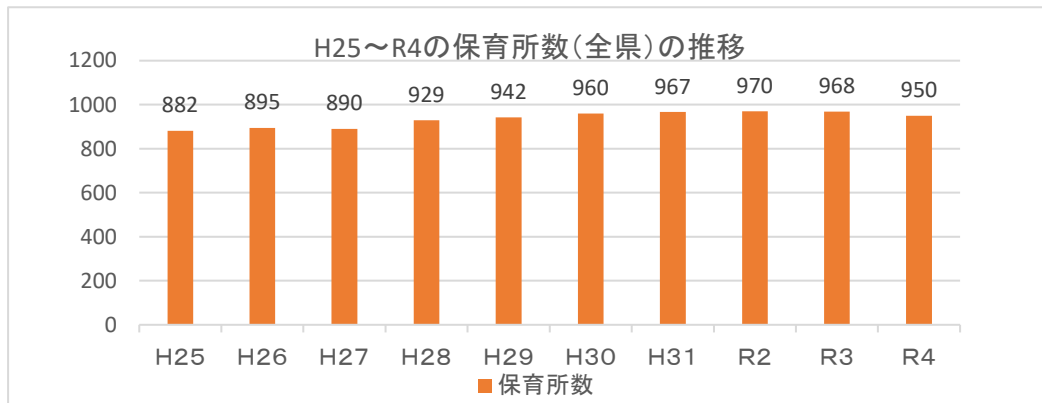
(1) 保育所

【全県】

令和4年4月1日現在、本県（全県）の保育所数は950施設となり、前年度比で18施設（1.9%）減少した。

	単位	H25	H26	H27	H28	H29
保育所	施設	882	895	890	929	942

	単位	H30	H31	R2	R3	R4
保育所	施設	960	967	970	968	950



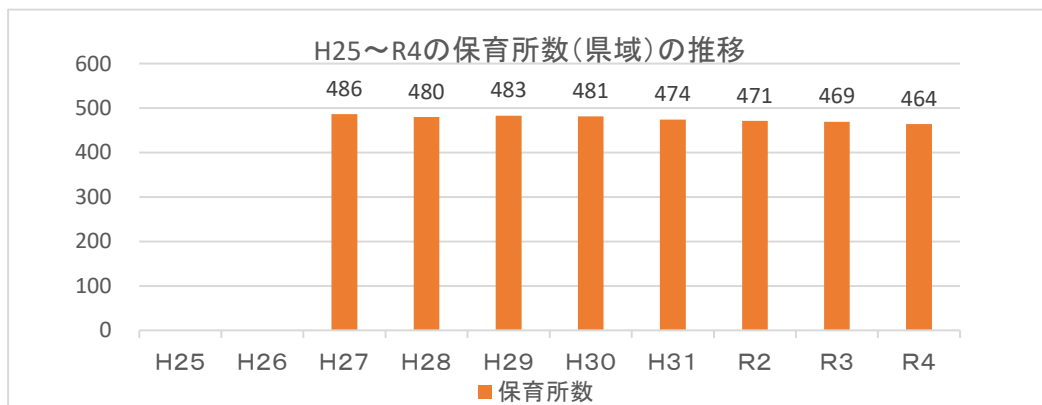
(出典：厚生労働省「保育所等利用待機児童数調査」)

【県域（指定都市・中核市を除く）】

令和4年4月1日現在、本県（県域）の保育所数は464施設となり、前年度比で5施設（1.1%）減少した。

	単位	H25	H26	H27	H28	H29
保育所	施設	—	—	486	480	483

	単位	H30	H31	R2	R3	R4
保育所	施設	481	474	471	469	464



(出典：厚生労働省「保育所等利用待機児童数調査」)

(2) 認定こども園

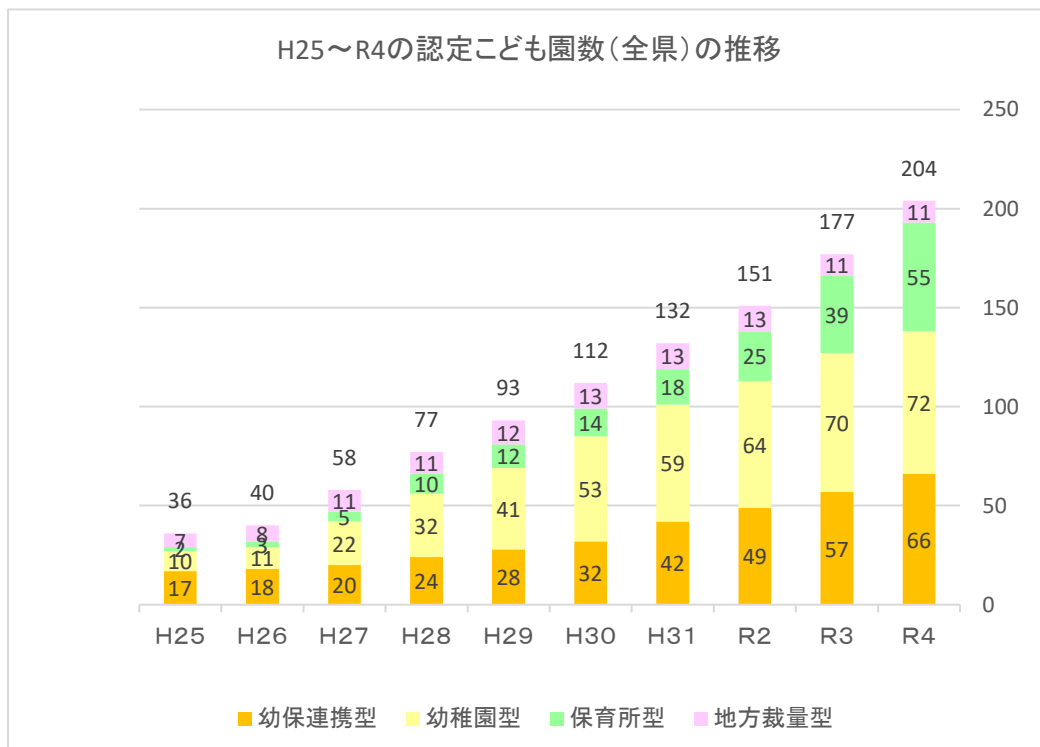
【全県】

令和4年4月1日現在、本県（全県）の認定こども園数は204施設となり、前年度比で27施設（15.3%）増加した。

なお、類型ごとの施設数は、以下のとおりである。

	単位	H25	H26	H27	H28	H29
認定こども園	施設	36	40	58	77	93
うち幼保連携型	施設	17	18	20	24	28
うち幼稚園型	施設	10	11	22	32	41
うち保育所型	施設	2	3	5	10	12
うち地方裁量型	施設	7	8	11	11	12

	単位	H30	H31	R2	R3	R4
認定こども園	施設	112	132	151	177	204
うち幼保連携型	施設	32	42	49	57	66
うち幼稚園型	施設	53	59	64	70	72
うち保育所型	施設	14	18	25	39	55
うち地方裁量型	施設	13	13	13	11	11



(出典：厚生労働省「保育所等利用待機児童数調査」)

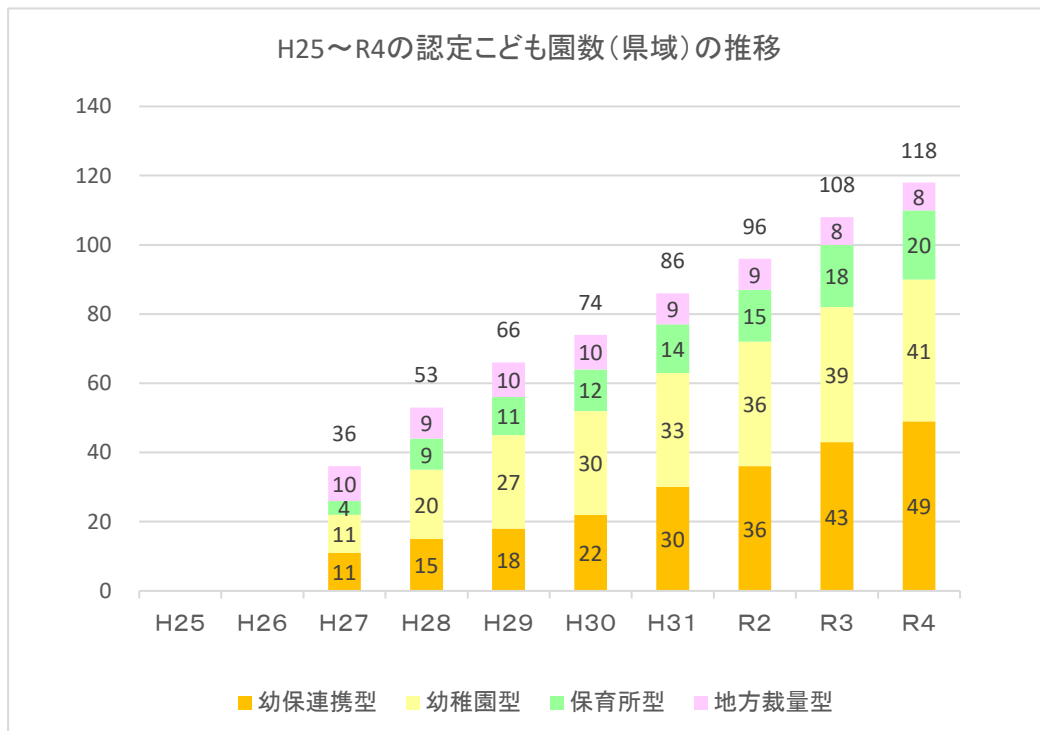
【県域（指定都市・中核市を除く）】

令和4年4月1日現在、本県（県域）の認定こども園数は118施設となり、前年度比で10施設（9.3%）増加し、子ども・子育て支援新制度が開始された平成27年度以降、増加が続いている。

なお、類型ごとの施設数は、以下のとおり。

	単位	H25	H26	H27	H28	H29
認定こども園	施設	—	—	36	53	66
うち幼保連携型	施設	—	—	11	15	18
うち幼稚園型	施設	—	—	11	20	27
うち保育所型	施設	—	—	4	9	11
うち地方裁量型	施設	—	—	10	9	10

	単位	H30	H31	R2	R3	R4
認定こども園	施設	74	86	96	108	118
うち幼保連携型	施設	22	30	36	43	49
うち幼稚園型	施設	30	33	36	39	41
うち保育所型	施設	12	14	15	18	20
うち地方裁量型	施設	10	9	9	8	8



（出典：厚生労働省「保育所等利用待機児童数調査」）

(3) 地域型保育事業

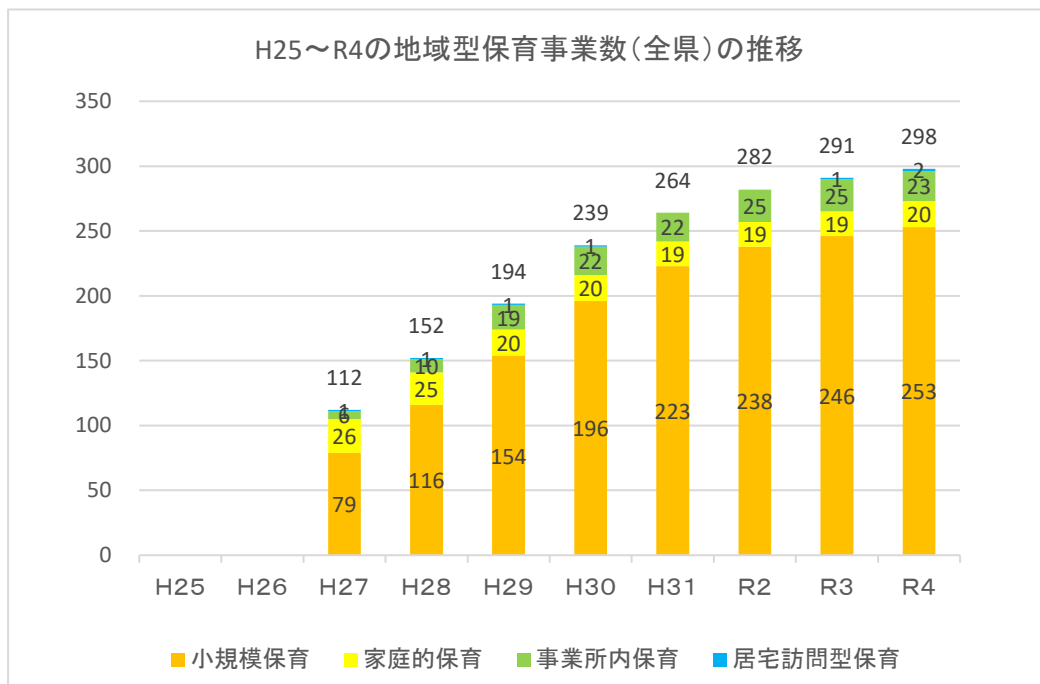
【全県】

令和4年4月1日現在、本県（全県）の地域型保育事業数は298施設となり、前年度比で7施設（2.4%）増加し、子ども・子育て支援新制度が開始された平成27年度以降、増加が続いている。

なお、事業ごとの施設数は、以下のとおり。

	単位	H25	H26	H27	H28	H29
地域型保育事業	施設			112	152	194
うち小規模保育	施設			79	116	154
うち家庭的保育	施設			26	25	20
うち事業所内保育	施設			6	10	19
うち居宅訪問型保育	施設			1	1	1

	単位	H30	H31	R2	R3	R4
地域型保育事業	施設	239	264	282	291	298
うち小規模保育	施設	196	223	238	246	253
うち家庭的保育	施設	20	19	19	19	20
うち事業所内保育	施設	22	22	25	25	23
うち居宅訪問型保育	施設	1	0	0	1	2



(出典：厚生労働省「保育所等利用待機児童数調査」)

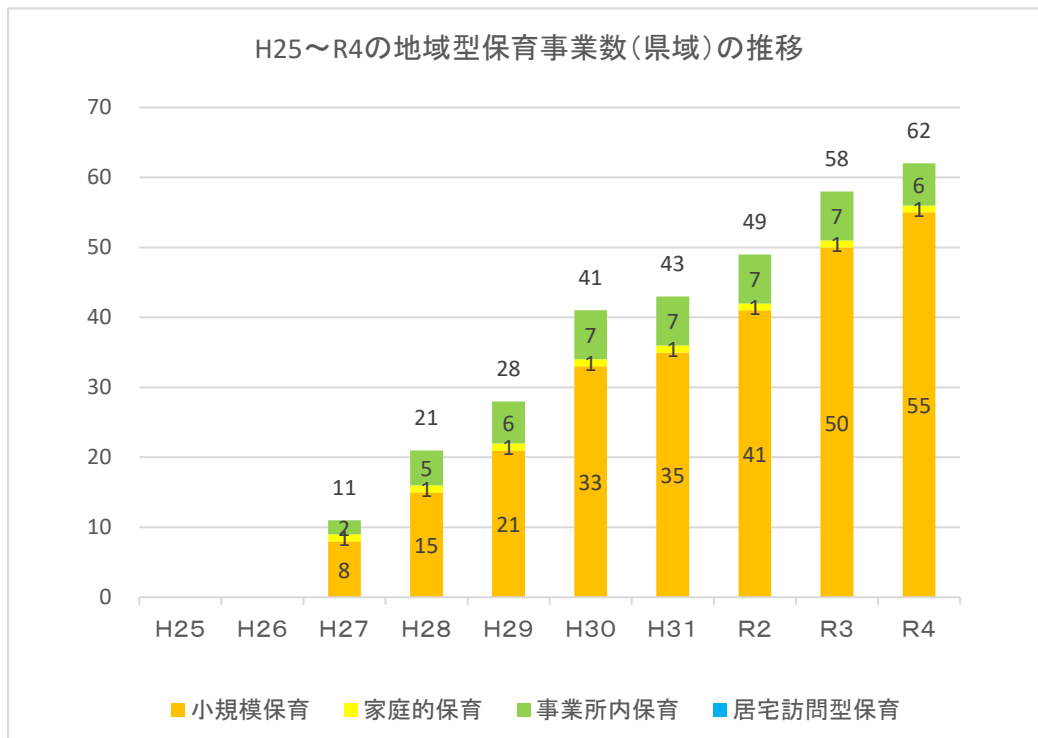
【県域（指定都市・中核市を除く）】

令和4年4月1日現在、本県（県域）の地域型保育事業数は62施設となり、前年度比で4施設（6.9%）増加し、子ども・子育て支援新制度が開始された平成27年度以降、増加が続いている。

なお、事業ごとの施設数は、以下のとおり。

	単位	H25	H26	H27	H28	H29
地域型保育事業	施設			11	21	28
うち小規模保育	施設			8	15	21
うち家庭的保育	施設			1	1	1
うち事業所内保育	施設			2	5	6
うち居宅訪問型保育	施設			0	0	0

	単位	H30	H31	R2	R3	R4
地域型保育事業	施設	41	43	49	58	62
うち小規模保育	施設	33	35	41	50	55
うち家庭的保育	施設	1	1	1	1	1
うち事業所内保育	施設	7	7	7	7	6
うち居宅訪問型保育	施設	0	0	0	0	0



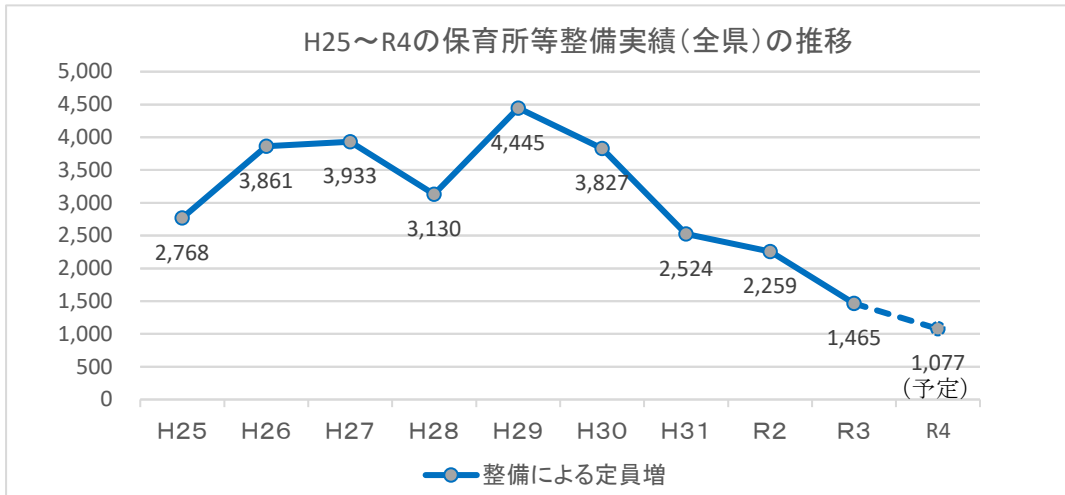
(出典：厚生労働省「保育所等利用待機児童数調査」)

2 保育所等整備実績（整備による定員増）

【全県】

本県（全県）では、平成 25 年度から令和 3 年度までの 9 年間で、28,212 人分の定員増を行った。

令和 4 年度は、1,077 人分の定員増が行われる予定である。

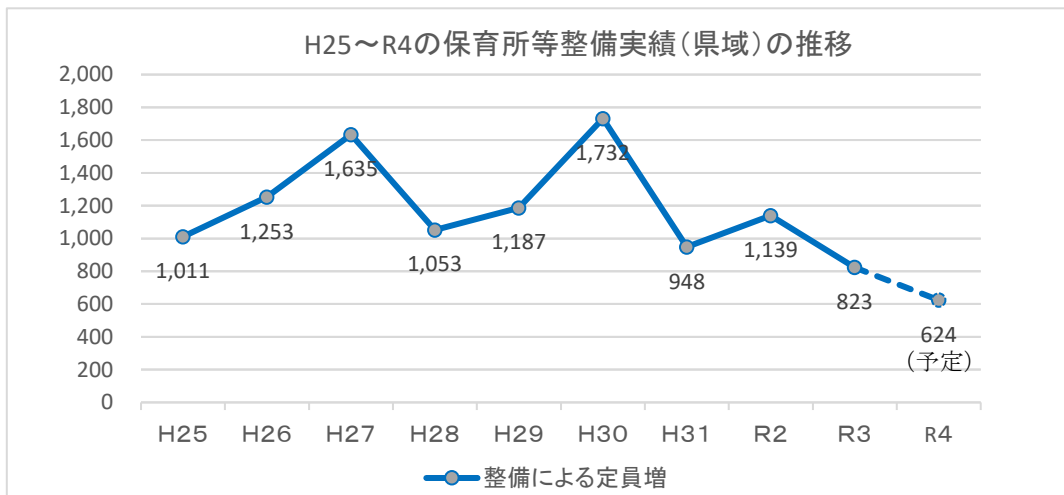


（出典：福岡県「保育所等整備実績市町村内訳」）

【県域（指定都市・中核市を除く）】

本県（県域）では、平成 25 年度から令和 3 年度までの 9 年間で、10,781 人分の定員増を行った。

令和 4 年度は、624 人分の定員増が行われる予定である。

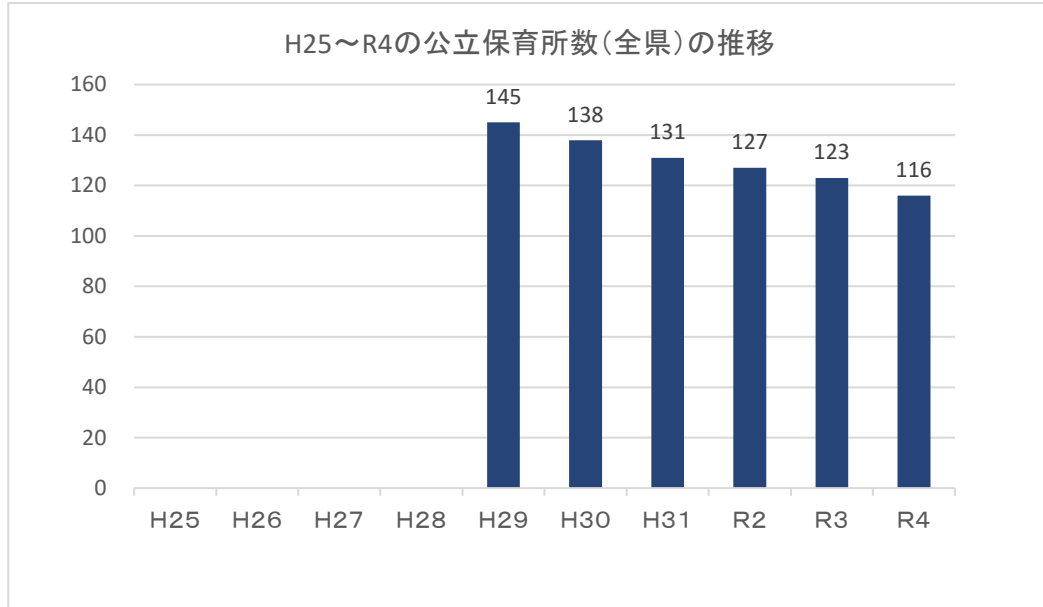


（出典：福岡県「保育所等整備実績市町村内訳」）

3 公立保育所数

【全県】

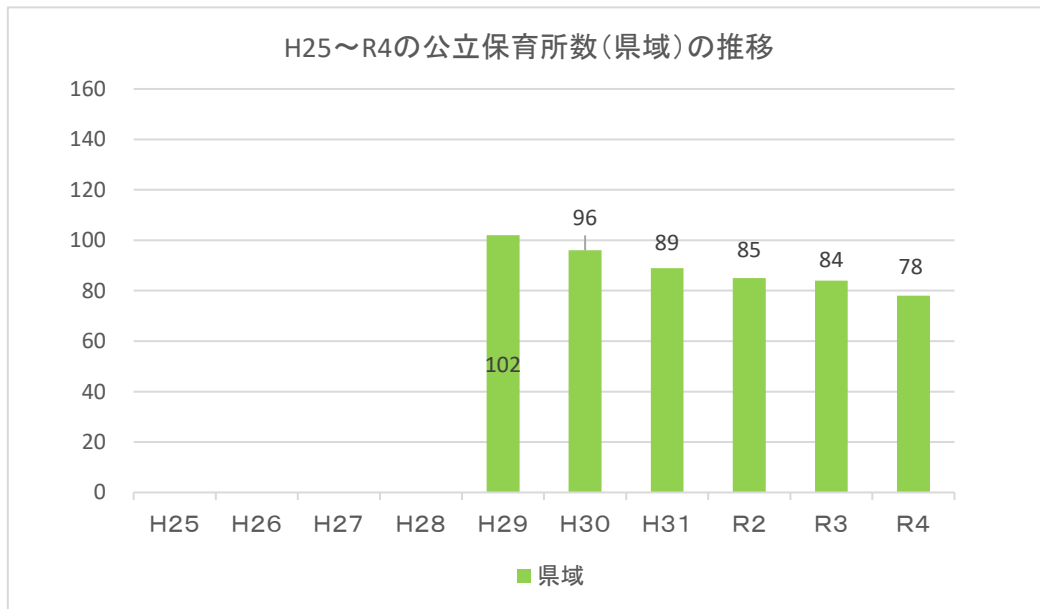
令和4年4月1日現在、本県（全県）の公立保育所数は116施設となり、前年度比で7施設（5.7%）減少した。



(出典：厚生労働省「普通交付税の算定に用いる基礎数値」)

【県域（指定都市・中核市を除く）】

令和4年4月1日現在、本県（県域）の公立保育所数は78施設となり、前年度比で6施設（7.1%）減少した。



(出典：厚生労働省「普通交付税の算定に用いる基礎数値」)

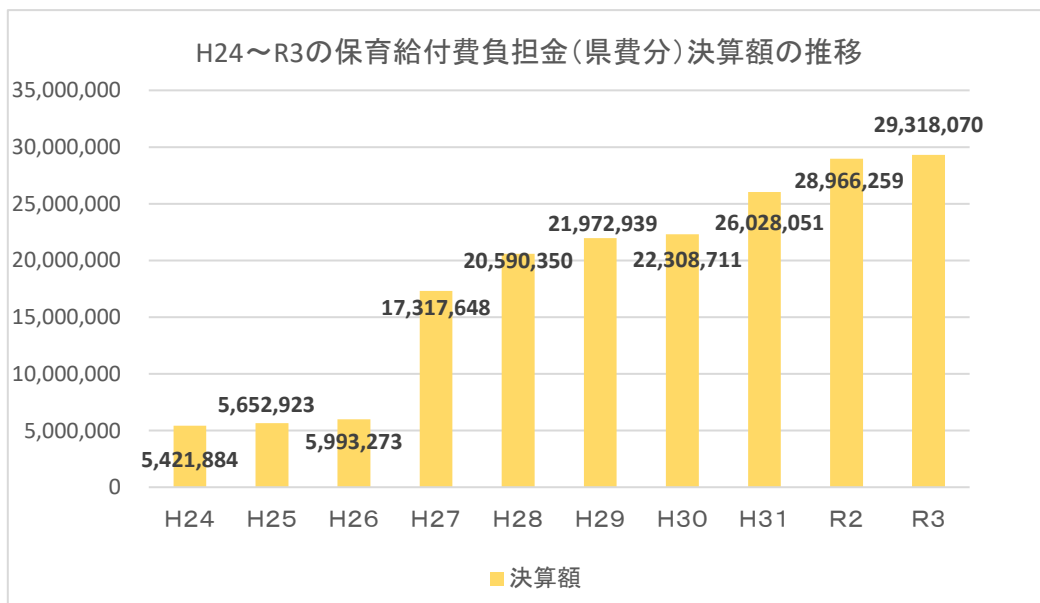
4 保育給付費負担金（県費分）決算額

本県の保育給付費負担金（平成26年度以前は保育所運営費補助金）の令和3年度決算額は29,318,070千円となり、前年度比で351,811千円（1.2%）増加し、子ども・子育て支援新制度が開始された平成27年度以降、増加が続いている。

なお、事業ごとの決算額は、以下のとおり。

	単位	H24	H25	H26	H27	H28
保育給付費負担金 （県費分）決算額	千円	5,421,884	5,652,923	5,993,273	17,317,648	20,590,350
認定こども園	千円				1,259,613	1,883,357
保育所	千円	5,421,884	5,652,923	5,993,273	15,426,200	17,568,574
地域型保育給付	千円					1,138,419
施設等利用給付	千円					

	単位	H29	H30	H31	R2	R3
保育給付費負担金 （県費分）決算額	千円	21,972,939	22,308,711	26,028,051	28,966,259	29,318,070
認定こども園	千円	2,366,888	2,862,382	4,165,941	5,126,593	6,052,494
保育所	千円	18,129,457	17,681,538	19,734,509	21,528,486	21,026,426
地域型保育給付	千円	1,476,594	1,764,791	1,950,047	2,044,355	1,961,476
施設等利用給付	千円			177,554	266,825	277,674



（出典：福岡県「保育給付費負担金（県費分）の実績報告」）

Ⅲ 届出保育施設の状況

県内における届出保育施設（※福岡県では、平成21年度から、認可外保育施設を「届出保育施設」と呼称）の状況は、次のとおり。

【全県】

	単位	H25. 3. 31	H26. 3. 31	H27. 3. 31	H28. 3. 31	H29. 3. 31
届出保育施設数	施設	332	342	349	337	338
うち企業主導型保育事業	施設				—	—
うち居宅訪問型保育事業					—	—
届出保育施設利用児童数	人	7,106	7,474	7,770	7,538	7,420
うち企業主導型保育事業 利用児童数	人				—	—

	単位	H30. 3. 31	H31. 3. 31	R2. 3. 31	R3. 3. 31	R4. 3. 31
届出保育施設数	施設	472	603	914	922	925
うち企業主導型保育事業	施設	—	219	308	336	385
うち居宅訪問型保育事業		45	70	145	159	162
届出保育施設利用児童数	人	10,181	9,526	13,332	13,473	13,859
うち企業主導型保育事業 利用児童数	人	—	3,102	5,466	6,458	7,178

【県域（指定都市・中核市を除く）】

	単位	H25. 3. 31	H26. 3. 31	H27. 3. 31	H28. 3. 31	H29. 3. 31
届出保育施設数	施設	136	138	139	138	137
うち企業主導型保育事業	施設				—	—
うち居宅訪問型保育事業					—	—
届出保育施設利用児童数	人	3,475	3,593	3,796	3,747	3,848
うち企業主導型保育事業 利用児童数	人				—	—

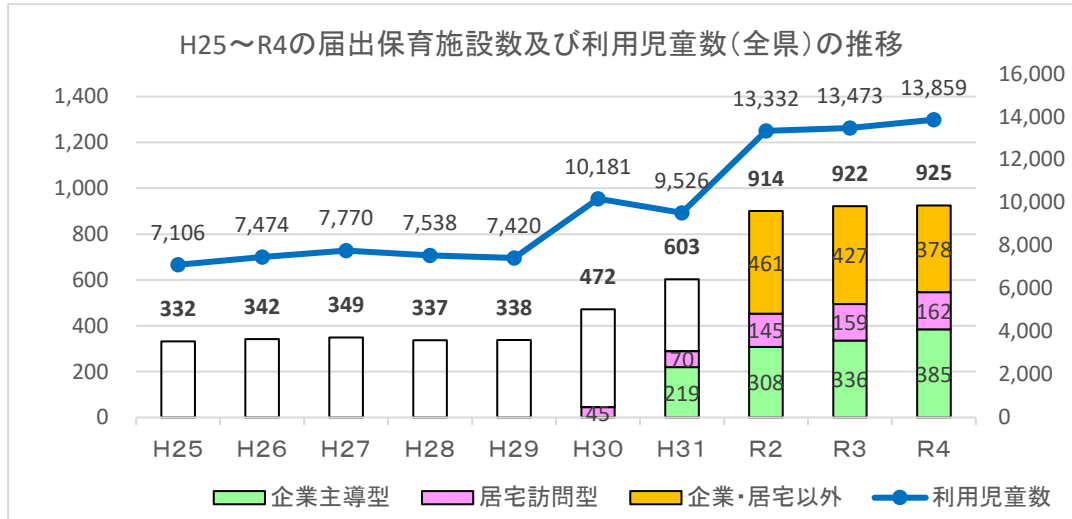
	単位	H30. 3. 31	H31. 3. 31	R2. 3. 31	R3. 3. 31	R4. 3. 31
届出保育施設数	施設	200	251	359	369	371
うち企業主導型保育事業	施設	—	96	124	137	161
うち居宅訪問型保育事業		10	17	36	51	52
届出保育施設利用児童数	人	5,177	4,995	6,086	6,182	6,503
うち企業主導型保育事業 利用児童数	人	—	1,438	2,438	2,869	3,048

1 届出保育施設

【全県】

令和4年3月31日現在、本県の届出保育施設の利用児童数は13,859人となり、前年度比で386人(2.9%)増加した。

また、届出保育施設数は925施設となり、前年度比で3施設(0.3%)増加した。

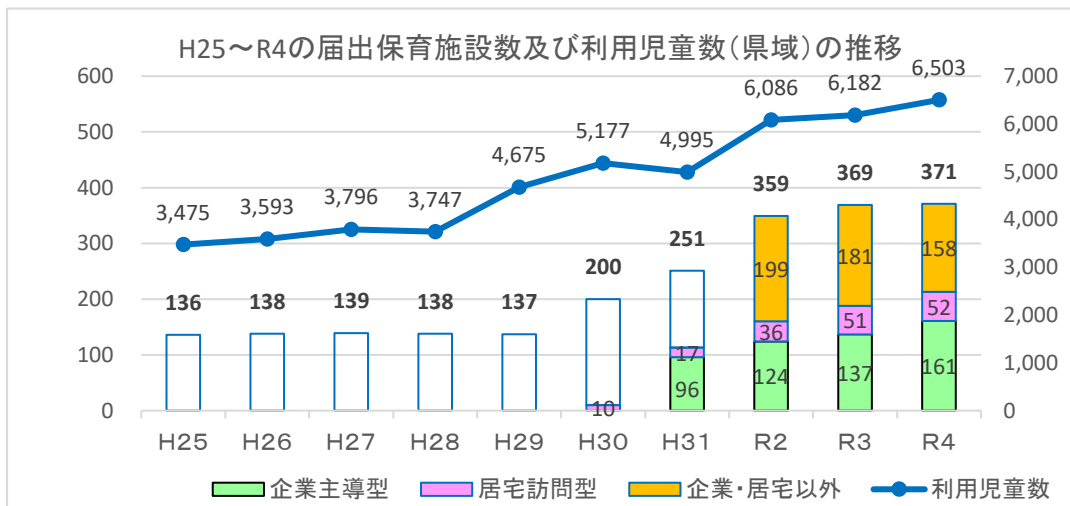


(出典：厚生労働省「認可外保育施設の現況取りまとめ」)

【県域(指定都市・中核市を除く)】

令和4年3月31日現在、本県(県域)の届出保育施設の利用児童数は6,503人となり、前年度比で321人(5.2%)増加した。

また、届出保育施設数は371施設となり、前年度比で2施設(0.5%)増加した。



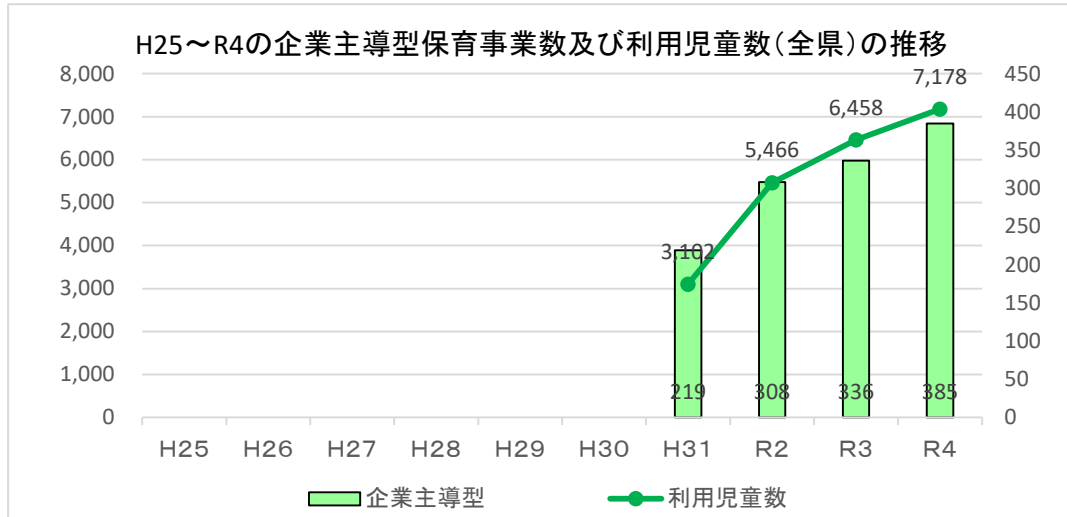
(出典：厚生労働省「認可外保育施設の現況取りまとめ」)

2 届出保育施設のうち企業主導型保育事業

【全県】

令和4年3月31日現在、本県の届出保育施設のうち企業主導型保育事業の利用児童数は7,178人となり、前年度比で720人(11.1%)増加した。

また、届出保育施設のうち企業主導型保育事業数は385施設となり、前年度比で49施設(14.6%)増加した。

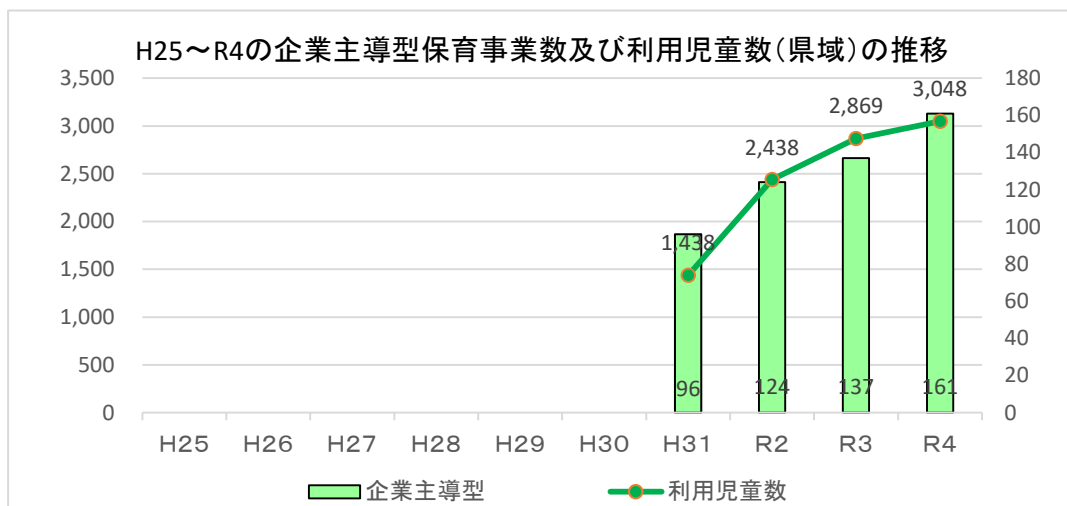


(出典：厚生労働省「認可外保育施設の現況取りまとめ」)

【県域(指定都市・中核市を除く)】

令和4年3月31日現在、本県(県域)の届出保育施設のうち企業主導型保育事業の利用児童数は3,048人となり、前年度比で179人(6.2%)増加した。

また、届出保育施設のうち企業主導型保育事業数は161施設となり、24施設(17.5%)増加した。



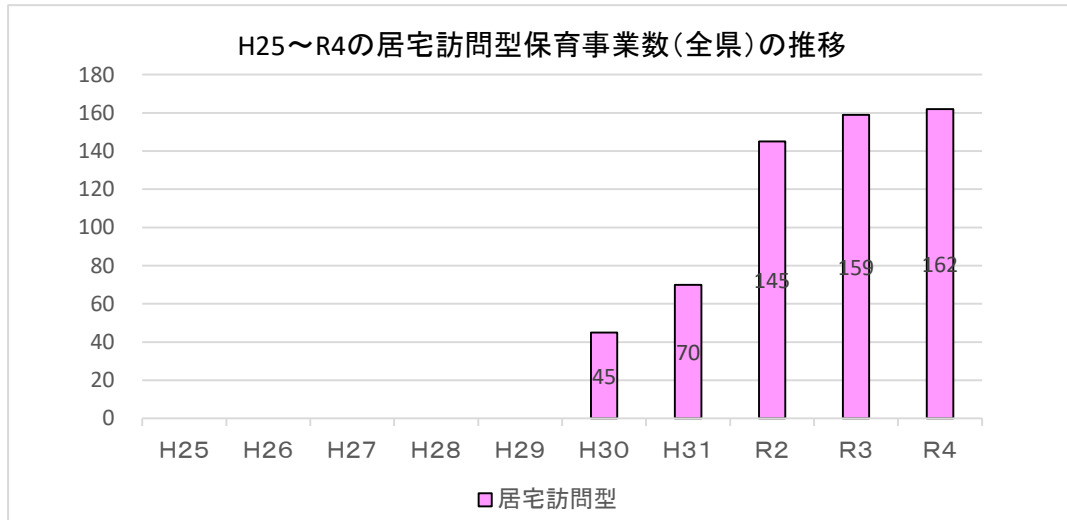
(出典：厚生労働省「認可外保育施設の現況取りまとめ」)

※ 厚生労働省調査「認可外保育施設の現況」の調査対象に企業主導型保育事業が含まれるのは、令和2年度実施分から。

3 届出保育施設のうち居宅訪問型保育事業

【全県】

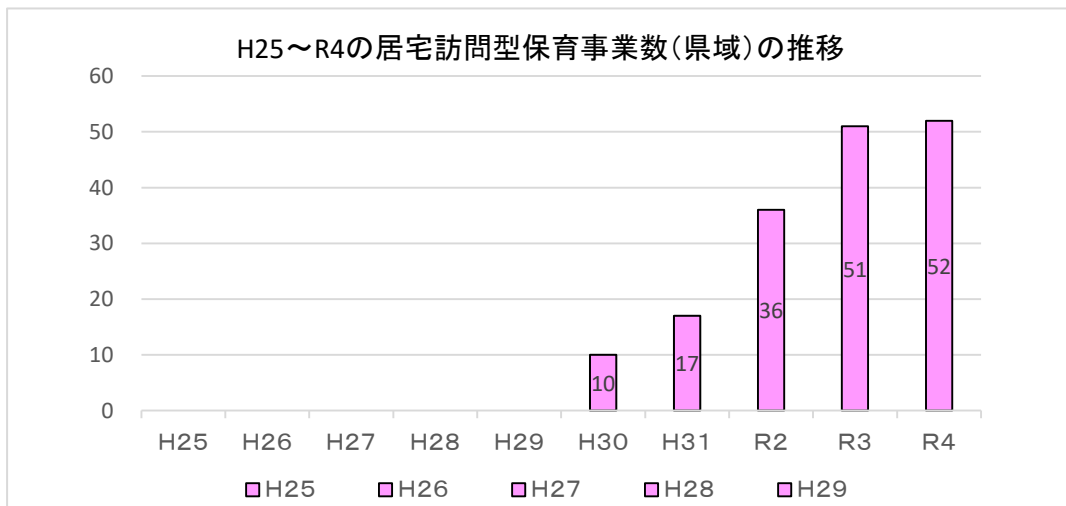
令和4年3月31日現在、本県の届出保育施設のうち居宅訪問型保育事業数は162施設となり、前年度比で3施設（1.9%）増加した。



(出典：厚生労働省「認可外保育施設の現況取りまとめ」)

【県域（指定都市・中核市を除く）】

令和4年3月31日現在、本県（県域）の届出保育施設のうち居宅訪問型保育事業数は52施設となり、1施設（2.0%）増加した。



(出典：厚生労働省「認可外保育施設の現況取りまとめ」)

IV 保育人材の状況

各年度における県内の保育人材の状況は、次のとおり。

○保育士登録等の状況

【全県のみ】

	単位	H25	H26	H27	H28	H29
保育士登録数 ※	人	—	—	—	—	—
保育士登録数	人	2,506	2,578	2,694	2,575	2,650
指定保育士養成施設数	施設	30	30	30	28	28
指定保育士養成施設卒業者数	人	4,335	4,919	4,359	4,013	4,205
保育士資格取得者数	人	3,750	4,232	3,683	3,379	3,354
保育所等就職者数	人	1,810	2,024	1,845	1,787	1,837
保育士試験合格者数	人	262	288	484	557	497

	単位	H30	H31	R2	R3	R4
保育士登録数 ※	人	—	68,423	70,888	73,114	75,313
保育士登録数	人	2,532	2,465	2,226	2,200	—
指定保育士養成施設数	施設	29	28	28	28	29
指定保育士養成施設卒業者数	人	4,033	3,683	3,544	3,326	—
保育士資格取得者数	人	3,184	2,770	2,672	2,440	—
保育所等就職者数	人	1,818	1,515	1,573	1,401	—
保育士試験合格者数	人	521	651	426	573	—

※ 保育士登録数：各年度4月1日時点の保育士登録簿掲載数

○保育に従事する保育士等の状況

【全県】

	単位	H30	H31	R2	R3	R4
保育に従事する保育士数	人	—	24,553	25,152	25,990	26,300
うち保育所勤務保育士 ＋保育教諭（※）	人	21,266	21,521	21,812	22,601	22,756
うち、上記以外の 認可施設勤務保育士	人	—	3,032	3,340	3,389	3,544
その他の従事者	人	—	8,594	8,986	9,189	8,855

【県域（指定都市・中核市を除く）】

	単位	H30	H31	R2	R3	R4
保育士従事者数	人	—	11,438	11,740	12,120	12,134
うち保育所勤務保育士 ＋保育教諭（※）	人	10,156	10,423	10,519	10,825	10,826
うち、上記以外の 認可施設勤務保育士	人	—	1,015	1,221	1,295	1,308
その他の従事者	人	—	4,080	4,245	4,434	4,366

（※ 保育教諭：幼保連携型認定こども園で保育に従事）

○保育士の勤務状況

	単位	H25	H26	H27	H28	H29
保育士勤続年数	年	4.3	7.2	10.0	7.1	8.5
保育士平均年収	千円	2,598	3,300	3,593	3,153	3,509
保育従事者離職率	%	14.1	12.4	12.7	12.2	10.4

	単位	H30	H31	R2	R3	R4
保育士勤続年数	年	9.2	11.5	8.0	9.1	—
保育士平均年収	千円	3,769	3,805	3,559	3,537	—
保育従事者離職率	%	10.7	8.9	10.2	8.1	—

○その他保育人材の状況

	単位	H25	H26	H27	H28	H29
子育て支援員認定研修修了者数	人			312	351	402
ふくおか子育てマスター認定者数	人	342	288	214	172	126

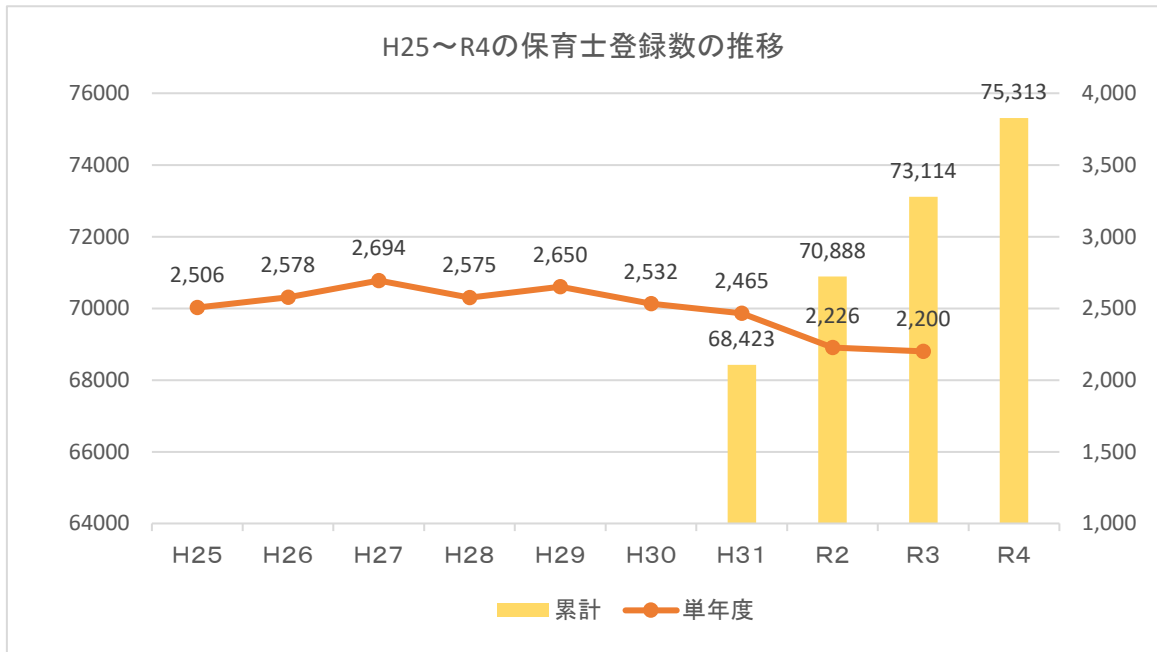
	単位	H30	H31	R2	R3	R4
子育て支援員認定研修修了者数	人	524	519	338	397	—
ふくおか子育てマスター認定者数	人	122	140	63	94	—

1 保育士登録の状況

(1) 保育士登録数

令和3年度の本県の保育士登録数は2,200人となり、前年度比で26人(1.2%)減少した。

なお、令和4年4月1日現在の保育士登録の総数は75,313人となった。

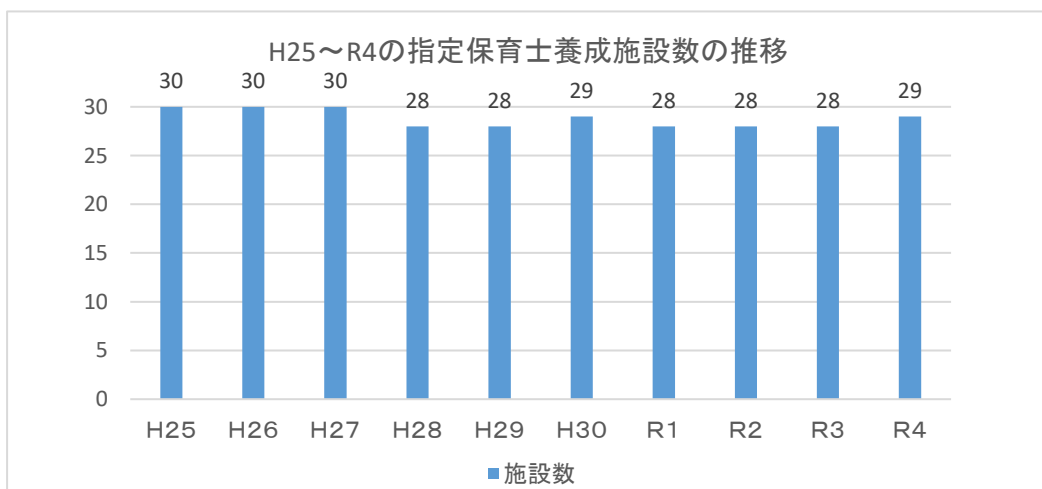


(出典：福岡県「保育士登録簿」)

(2) 指定保育士養成施設

① 指定保育士養成施設数

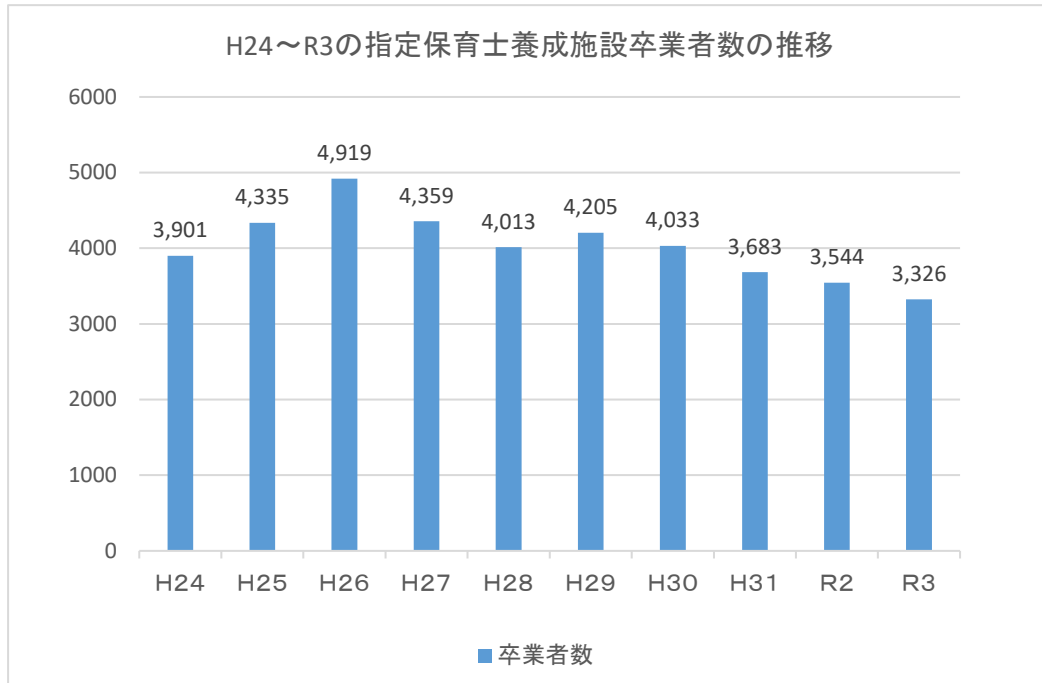
令和4年4月1日現在、本県の指定保育士養成施設数は29施設である。



(出典：福岡県「指定保育士養成施設一覧」)

② 指定保育士養成施設卒業者数

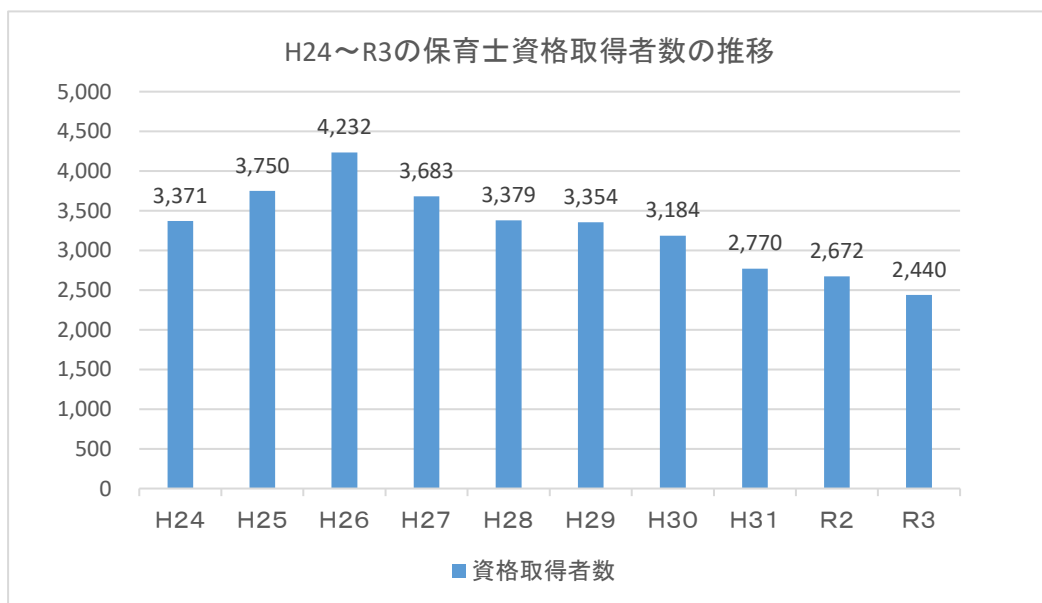
本県における、令和3年度の指定保育士養成施設卒業者数は3,326人となり、前年度比で218人(6.2%)減少した。



(出典：福岡県「指定保育士養成施設業務報告書」)

③ 保育士資格取得者数

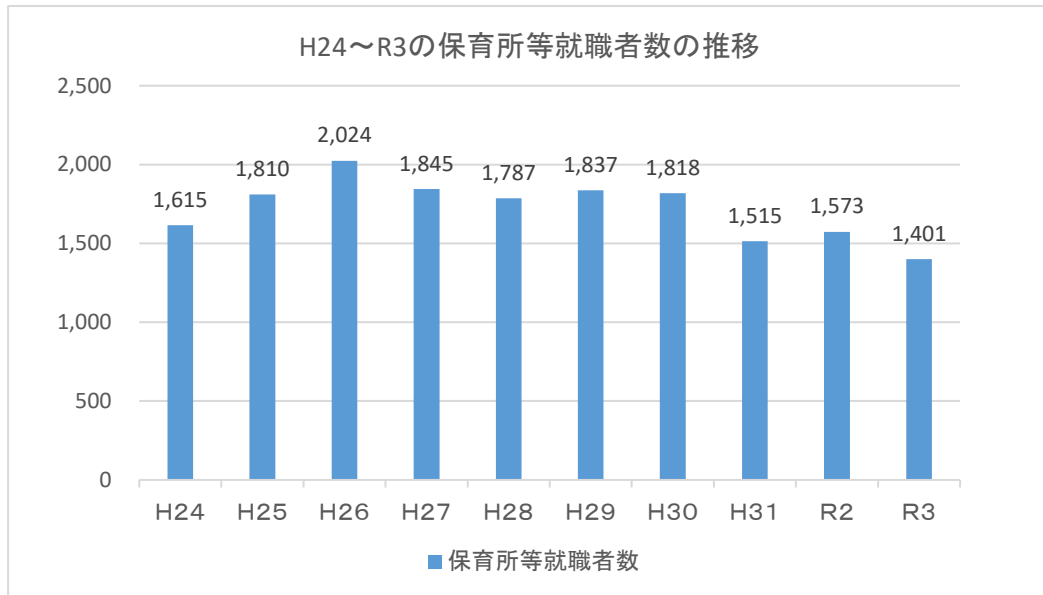
本県における、令和3年度の指定保育士養成施設卒業者のうち、保育士資格取得者数は2,440人となり、前年度比で232人(8.7%)減少した。



(出典：福岡県「指定保育士養成施設業務報告書」)

④ 保育所等就職者数

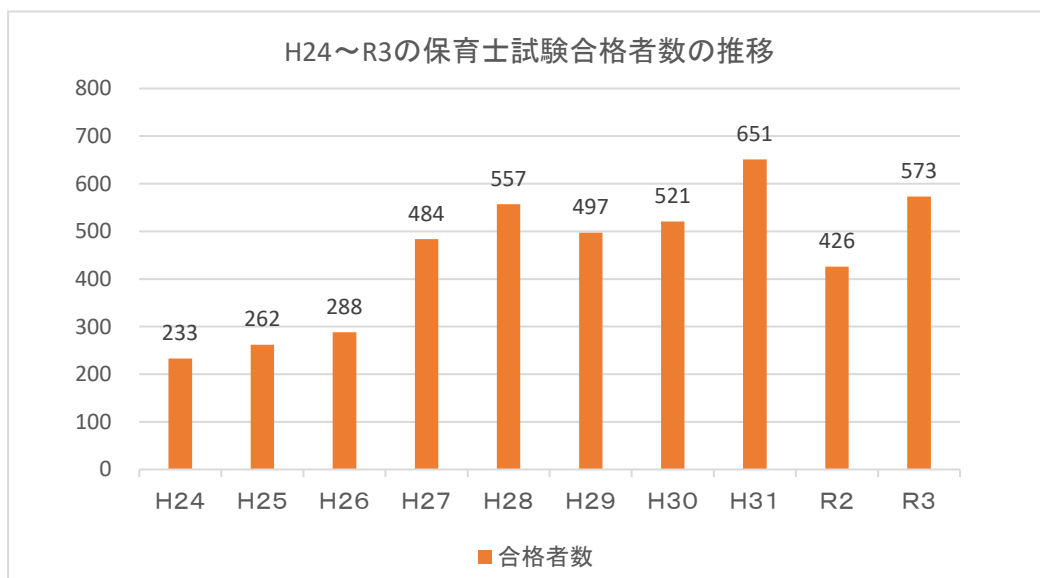
本県における、令和3年度の保育士資格取得者のうち、保育所等就職者数は1,401人となり、前年度比で172人（10.9%）減少した。



（出典：福岡県「指定保育士養成施設業務報告書」）

(3) 保育士試験合格者数

令和3年度の本県の保育士試験合格者数は573人となり、前年度比で147人（34.5%）増加した。



（出典：福岡県「福岡県保育士試験結果報告書」）

2 保育に従事する保育士の状況

(1) 保育士従事者数

【全県】

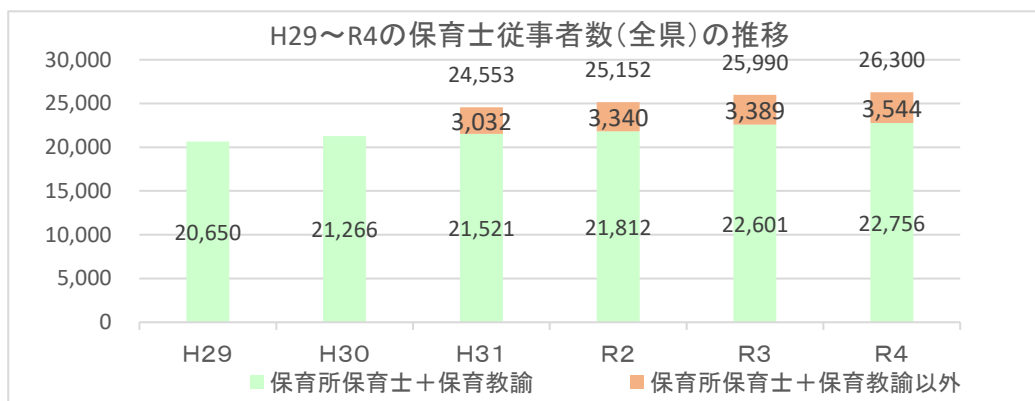
令和4年4月1日現在、本県（全県）の保育に従事する保育士数は26,300人となり、前年度比で310人（1.2%）増加した。

なお、保育所勤務保育士＋保育教諭及びそれ以外の認可施設勤務保育士の人数は、以下のとおり。

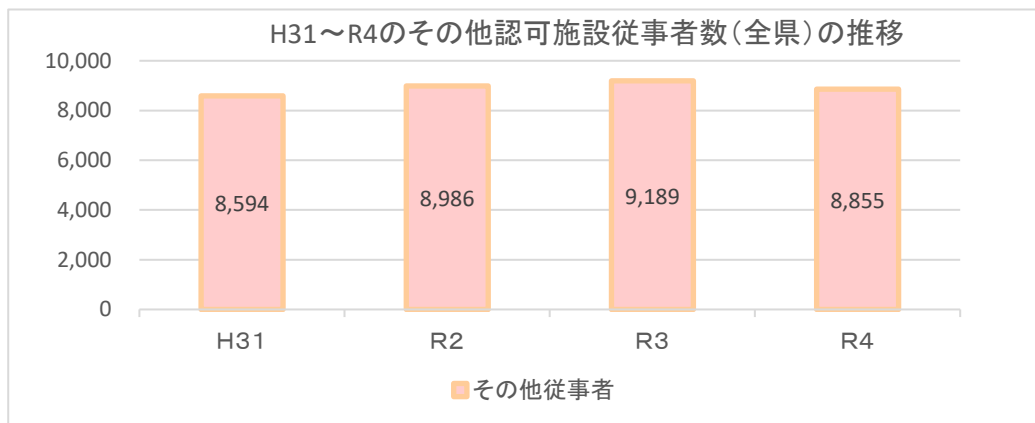
- ① 保育所勤務保育士＋保育教諭 22,756人（前年度比 155人増）
- ② ①以外の認可施設勤務保育士 3,544人（前年度比 155人増）

	単位	H30	H31	R2	R3	R4
保育に従事する保育士数	人	—	24,553	25,152	25,990	26,300
うち保育所勤務保育士＋保育教諭（※）	人	21,266	21,521	21,812	22,601	22,756
うち、上記以外の認可施設勤務保育士	人	—	3,032	3,340	3,389	3,544
その他認可施設従事者	人	—	8,594	8,986	9,189	8,855

（※→保育所、保育所型認定こども園及び幼保連携型認定こども園の保育士数）



（出典：福岡県「市町村保育士数等調査」）



（出典：福岡県「市町村保育士数等調査」）

【県域（指定都市・中核市を除く）】

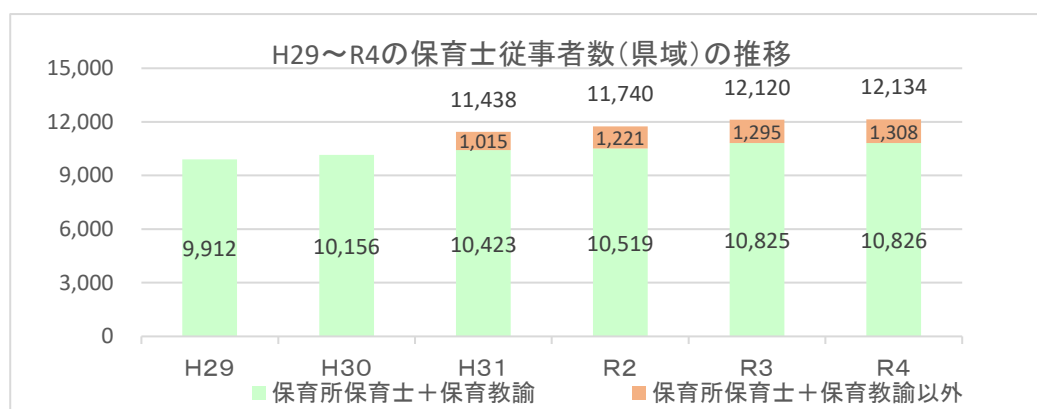
令和4年4月1日現在、本県（県域）の保育に従事する保育士数は12,134人となり、前年度比で14人（0.1%）増加している。

なお、保育所保育士＋保育教諭及びそれ以外のそれぞれの人数は、以下のとおり。

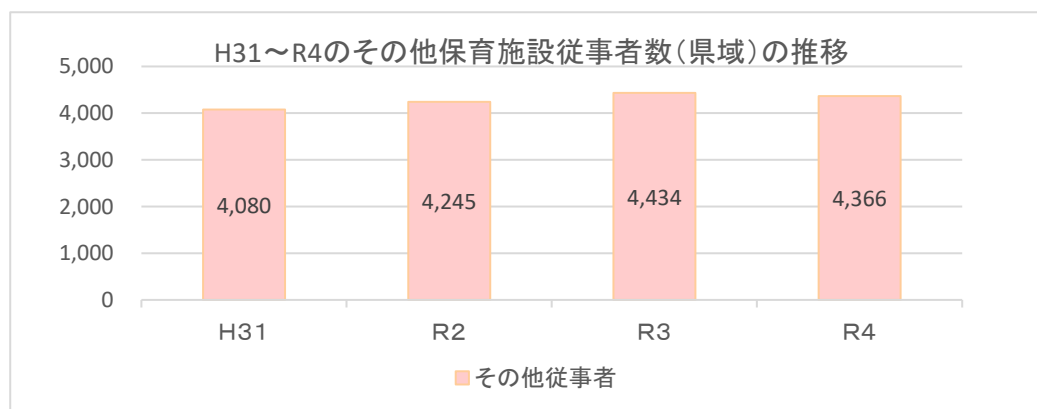
- ① 保育所勤務保育士＋保育教諭 10,826人（前年度比 1人増）
- ② ①以外の認可施設勤務保育士 1,308人（前年度比 13人増）

	単位	H30	H31	R2	R3	R4
保育に従事する保育士数	人	—	11,438	11,740	12,120	12,134
うち保育所勤務保育士 ＋保育教諭（※）	人	10,156	10,423	10,519	10,825	10,826
うち、上記以外の 認可施設勤務保育士	人	—	1,015	1,221	1,295	1,308
その他認可施設従事者	人	—	4,080	4,245	4,434	4,366

（※→保育所、保育所型認定こども園及び幼保連携型認定こども園の保育士数）



（出典：福岡県「市町村保育士数等調査」）



（出典：福岡県「市町村保育士数等調査」）

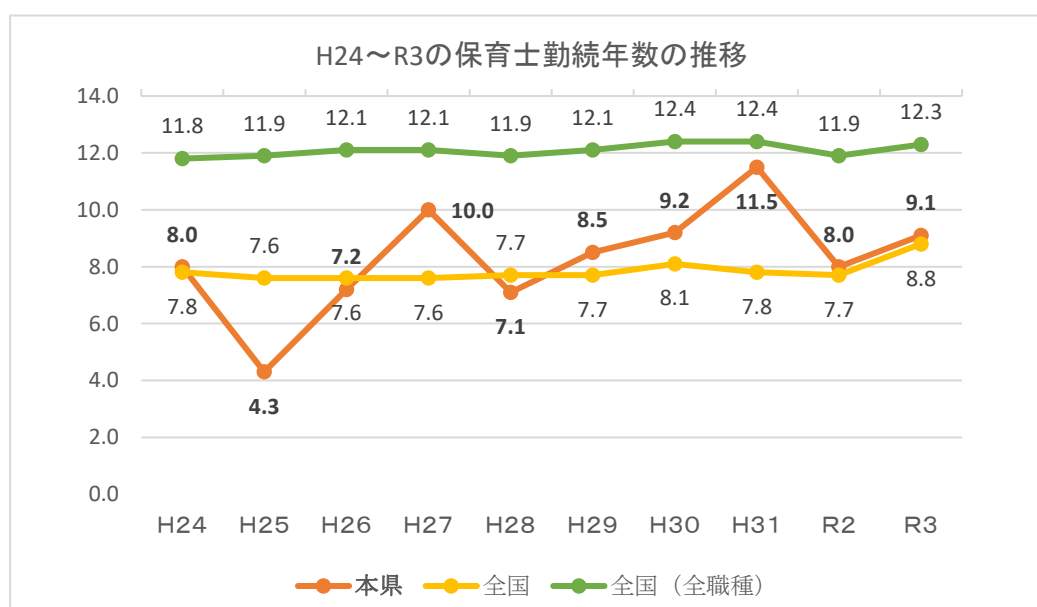
(2) 保育士勤続年数

令和3年度の賃金構造基本統計調査によると、本県の保育士の勤続年数は9.1年となっている。

なお、全国の保育士の勤続年数は8.8年、全職種の勤続年数は12.3年となっている。

	単位	H24	H25	H26	H27	H28
保育士勤続年数 (本県)	年	8.0	4.3	7.2	10.0	7.1
保育士勤続年数 (全国)	年	7.8	7.6	7.6	7.6	7.7
保育士勤続年数 (全国(全職種))	年	11.8	11.9	12.1	12.1	11.9

	単位	H29	H30	H31	R2	R3
保育士勤続年数 (本県)	年	8.5	9.2	11.5	8.0	9.1
保育士勤続年数 (全国)	年	7.7	8.1	7.8	7.7	8.8
保育士勤続年数 (全国(全職種))	年	12.1	12.4	12.4	11.9	12.3



(出典：厚生労働省「賃金構造基本統計調査」)

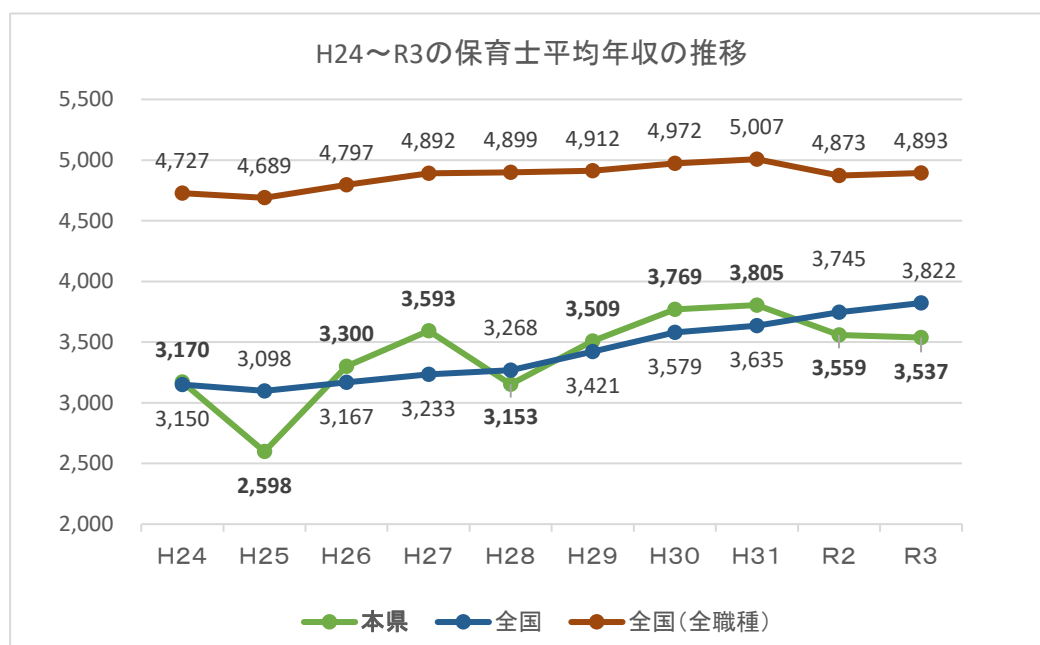
(3) 保育士平均年収

令和3年度の賃金構造基本統計調査によると、本県の保育士の平均年収は3,537千円となっている。

なお、全国の保育士の平均年収は3,822千円、全職種の平均年収は4,893千円となっている。

	単位	H24	H25	H26	H27	H28
保育士平均年収 (本県)	千円	3,170	2,598	3,300	3,593	3,153
保育士平均年収 (全国)	千円	3,150	3,098	3,167	3,233	3,268
全職種平均年収 (全国)	千円	4,727	4,689	4,797	4,892	4,899

	単位	H29	H30	H31	R2	R3
保育士平均年収 (本県)	千円	3,509	3,769	3,805	3,559	3,537
保育士平均年収 (全国)	千円	3,421	3,579	3,635	3,745	3,822
全職種平均年収 (全国)	千円	4,912	4,972	5,007	4,873	4,893



(出典：厚生労働省「賃金構造基本統計調査」)

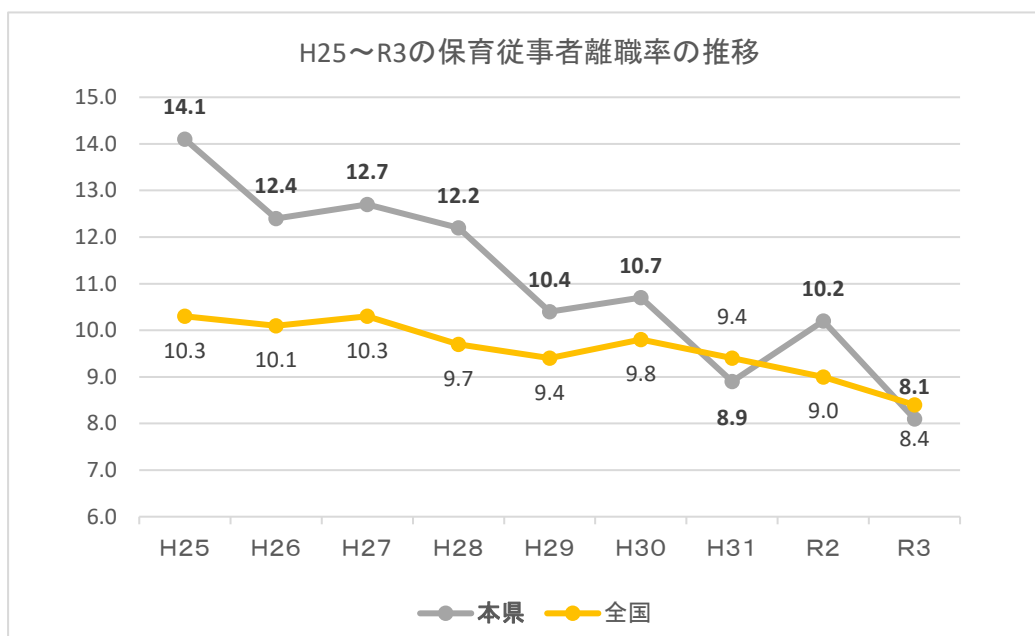
(4) 常勤保育従事者離職率

令和2年及び令和3年社会福祉施設等調査から算出すると、本県の常勤保育従事者離職率は8.1%（※）で、全国平均8.4%とほぼ同じである。

$$\left(\begin{array}{l} \text{※ 退職者数 1,543 名} \div \text{保育従事者数 18,981 名} = 8.1\% \\ \text{(R2. 10. 1~R3. 9. 30)} \qquad \qquad \text{(R2. 10. 1 時点)} \end{array} \right)$$

	単位	H24	H25	H26	H27	H28
保育従事者離職率 (本県)	%	—	14.1	12.4	12.7	12.2
保育従事者離職率 (全国)	%	—	10.3	10.1	10.3	9.7

	単位	H29	H30	H31	R2	R3
保育従事者離職率 (本県)	%	10.4	10.7	8.9	10.2	8.1
保育従事者離職率 (全国)	%	9.4	9.8	9.4	9.0	8.4

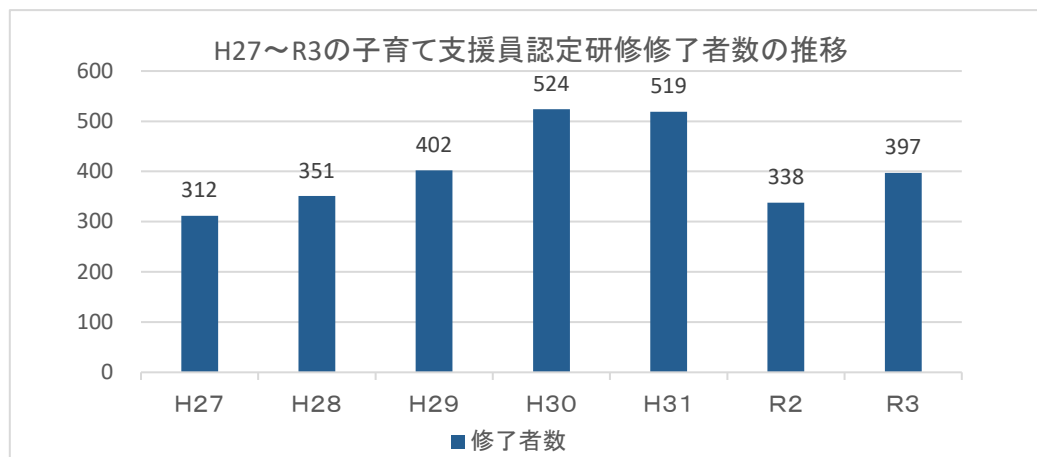


(出典：厚生労働省「社会福祉施設等調査」)

3 その他保育人材

(1) 子育て支援員認定研修修了者数

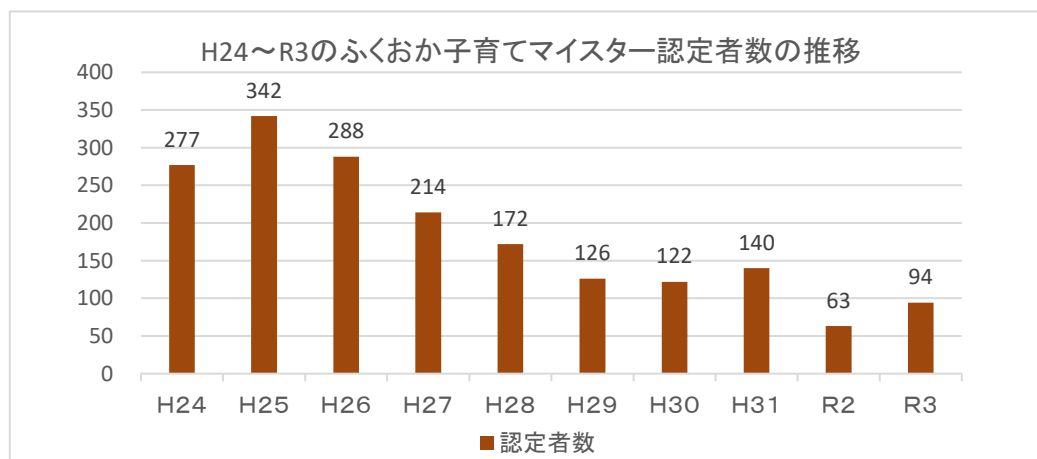
令和3年度の県の子育て支援員認定研修修了者数は397人となり、前年度比で59人(17.5%)増加した。



(出典：福岡県「福岡県子育て支援員研修事業の実績報告」)

(2) ふくおか子育てマイスター認定者数

令和3年度のふくおか子育てマイスター認定者数は、94人となり、前年度比で31人(49.2%)増加した。



(出典：福岡県「福岡県高齢者子育て支援推進事業の実績報告」)

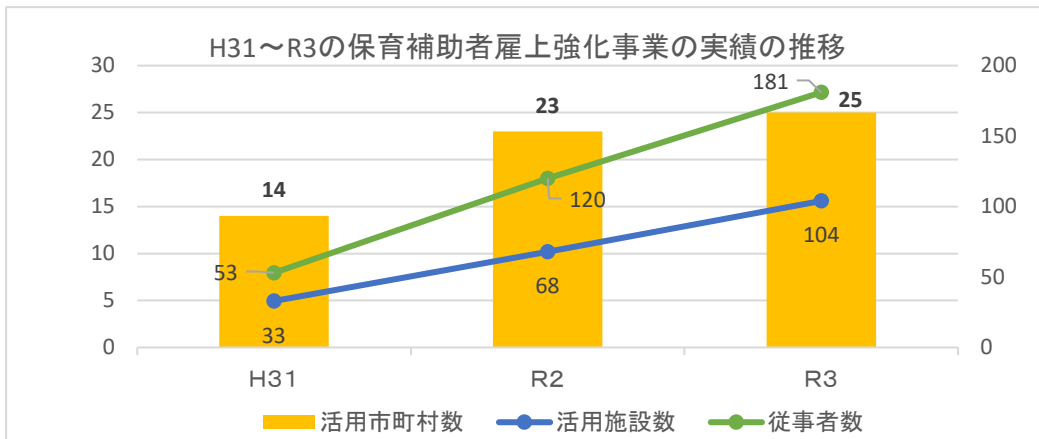
4 保育士確保に係る主要補助金の活用市町村

(1) 保育補助者雇上強化事業

保育士の離職防止に向け、本県では、保育補助者雇上強化事業等を実施している。

保育補助者雇上強化事業の令和3年度活用市町村数、活用施設数及び従事者数は、以下のとおり。

- ・ 活用市町村数 25 市町（前年度比 2 市町増）
- ・ 活用施設数 104 施設（前年度比 36 施設増）
- ・ 従事者数 181 人（前年度比 61 人増）



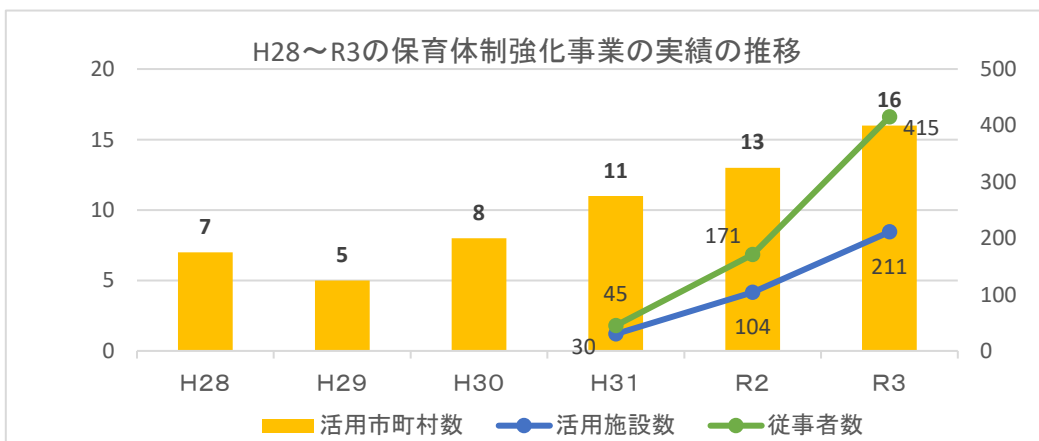
（出典：福岡県「保育補助者雇上強化事業の実績報告」）

(2) 保育体制強化事業

保育士の離職防止に向け、本県では、保育体制強化事業を実施している。

保育体制強化事業の令和3年度活用市町村数、活用施設数及び従事者数は、以下のとおり。

- ・ 活用市町村数 16 市町（前年度比 3 市町増）
- ・ 活用施設数 211 施設（前年度比 107 施設増）
- ・ 従事者数 415 人（前年度比 244 人増）



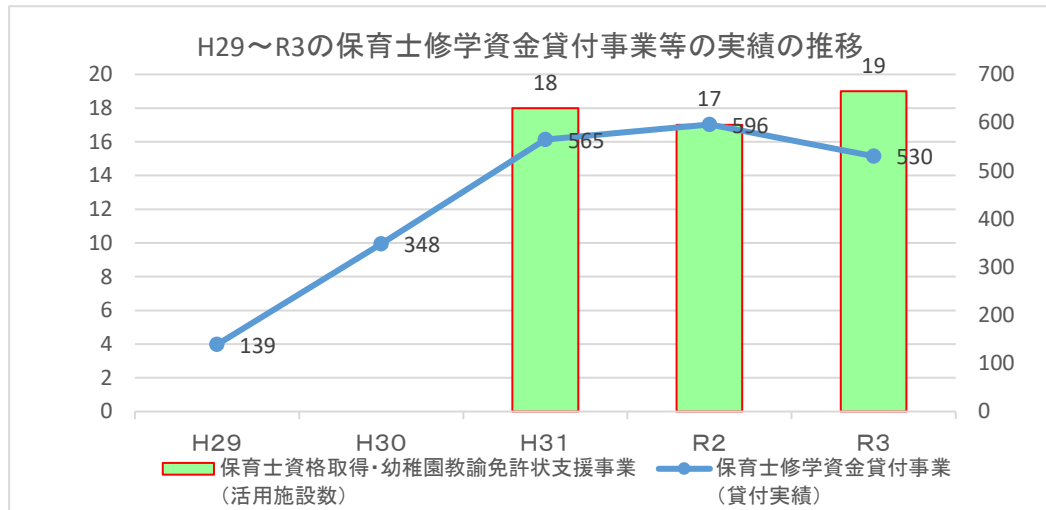
（出典：福岡県「保育体制強化事業の実績報告」）

(3) 保育士修学資金貸付事業及び保育士資格・幼稚園教諭免許状取得支援事業

新規保育士の確保に向け、本県では、保育士修学資金貸付事業（H29年度事業開始）や保育士資格取得支援事業を実施している。

保育士修学資金貸付事業の令和3年度貸付実績は530人となり、前年度比で66人（11.1%）減少した。

また、保育士資格・幼稚園教諭免許状取得支援事業の令和3年度活用施設数は19施設となり、前年度比で2施設（11.8%）増加した。

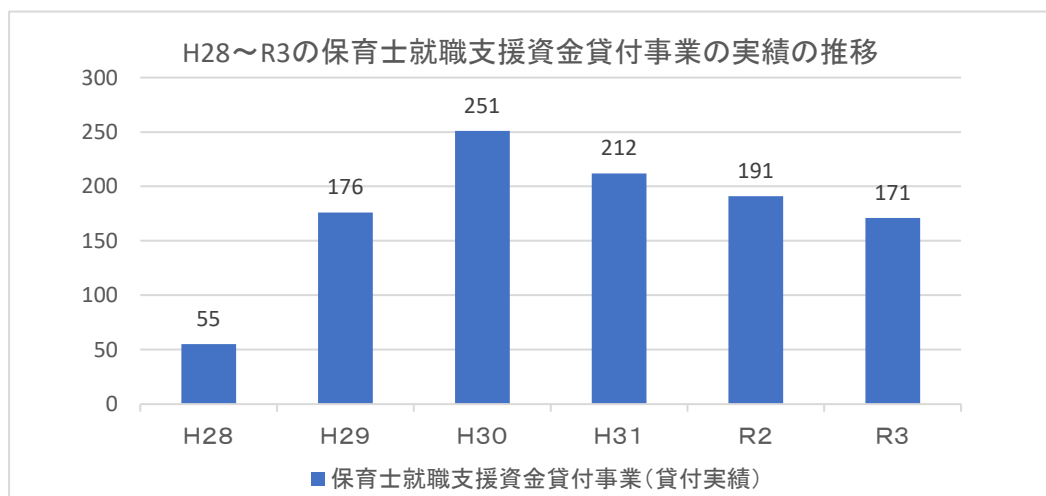


（出典：福岡県「各事業の実績報告」）

(4) 保育士就職支援資金貸付事業（H28年度事業開始）

潜在保育士の再就職支援に向け、本県では、保育士就職支援資金貸付事業等を実施している。

保育士就職支援資金貸付事業の令和3年度貸付実績は171人となり、前年度比で20人（10.5%）減少した。



（出典：福岡県「保育士修学資金貸付等事業の実績報告」）

V その他（子育て支援サービス・多様な保育等）

1 地域子ども・子育て支援事業

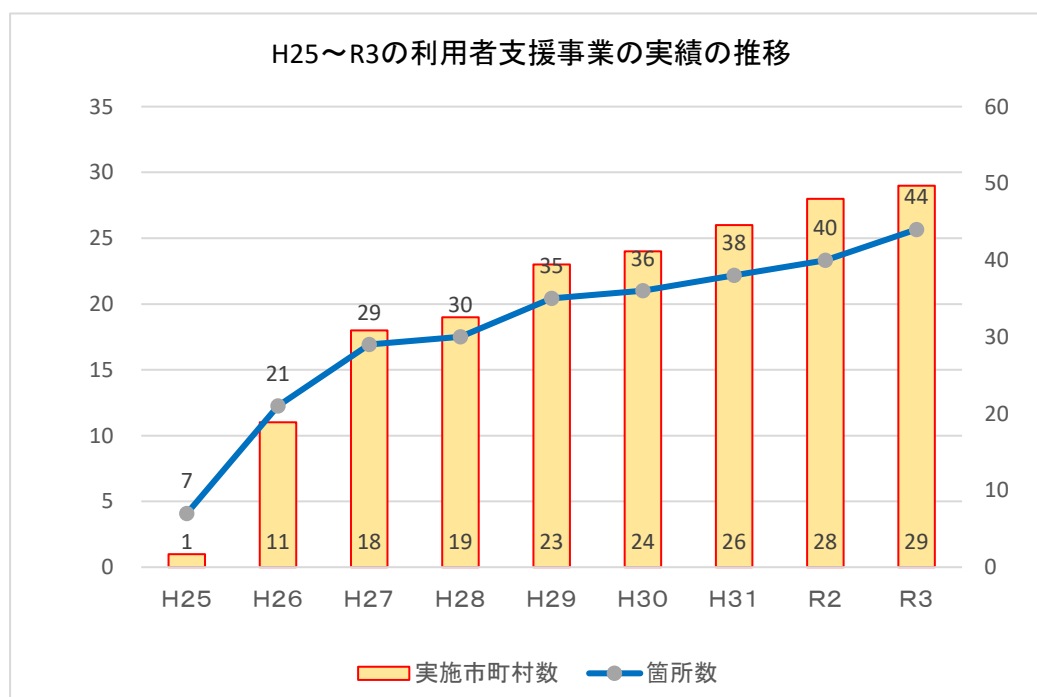
(1) 利用者支援事業

本県の利用者支援事業の令和3年度実施市町村数は29市町となり、前年度から1市（3.6%）増加した。

また、令和3年度実施箇所数は44か所となり、前年度比で4か所（10.0%）増加し、子ども・子育て支援新制度が開始された平成27年度以降、増加が続いている。

	単位	H24	H25	H26	H27	H28
実施市町村数	市町村	—	1	11	18	19
実施箇所数	か所	—	7	21	29	30

	単位	H29	H30	H31	R2	R3
実施市町村数	市町村	23	24	26	28	29
実施箇所数	か所	35	36	38	40	44



（出典：福岡県「利用者支援事業の実績報告」）

V その他（子育て支援サービス・多様な保育等）

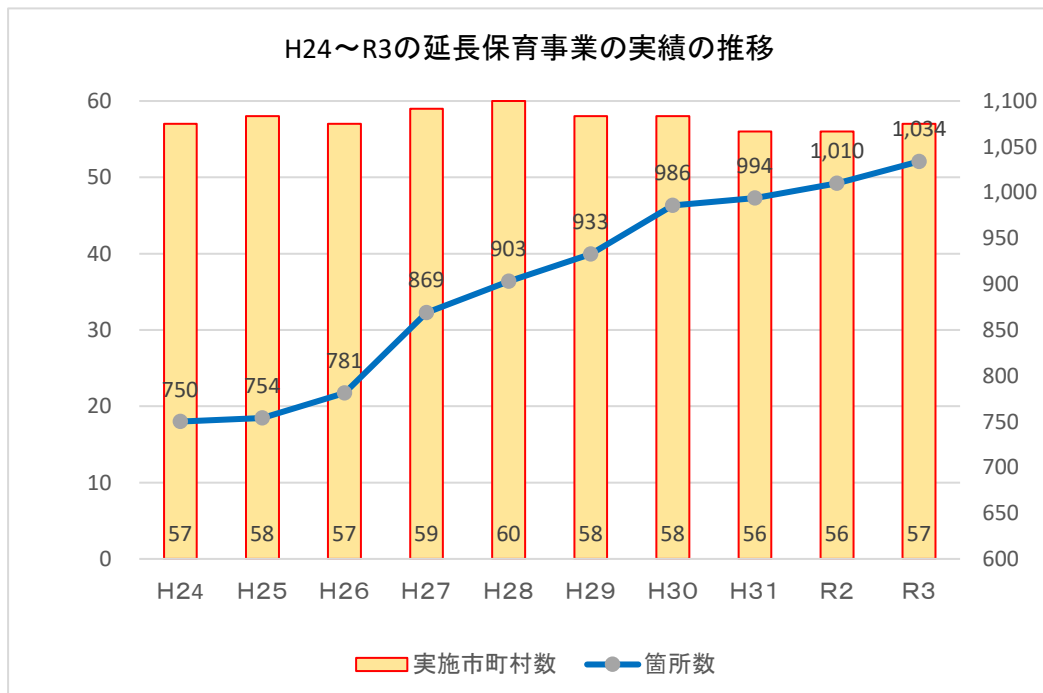
(2) 延長保育事業

本県の延長保育事業の令和3年度実施市町村数は57市町村となり、前年度から1市（1.8%）増加した。

また、令和3年度実施箇所数は1,034か所となり、前年度比で24か所（2.4%）増加し、子ども・子育て支援新制度が開始された平成27年度以降、増加が続いている。

	単位	H24	H25	H26	H27	H28
実施市町村数	市町村	57	58	57	59	60
実施箇所数	か所	750	754	781	869	903

	単位	H29	H30	H31	R2	R3
実施市町村数	市町村	58	58	56	56	57
実施箇所数	か所	933	986	994	1,010	1,034



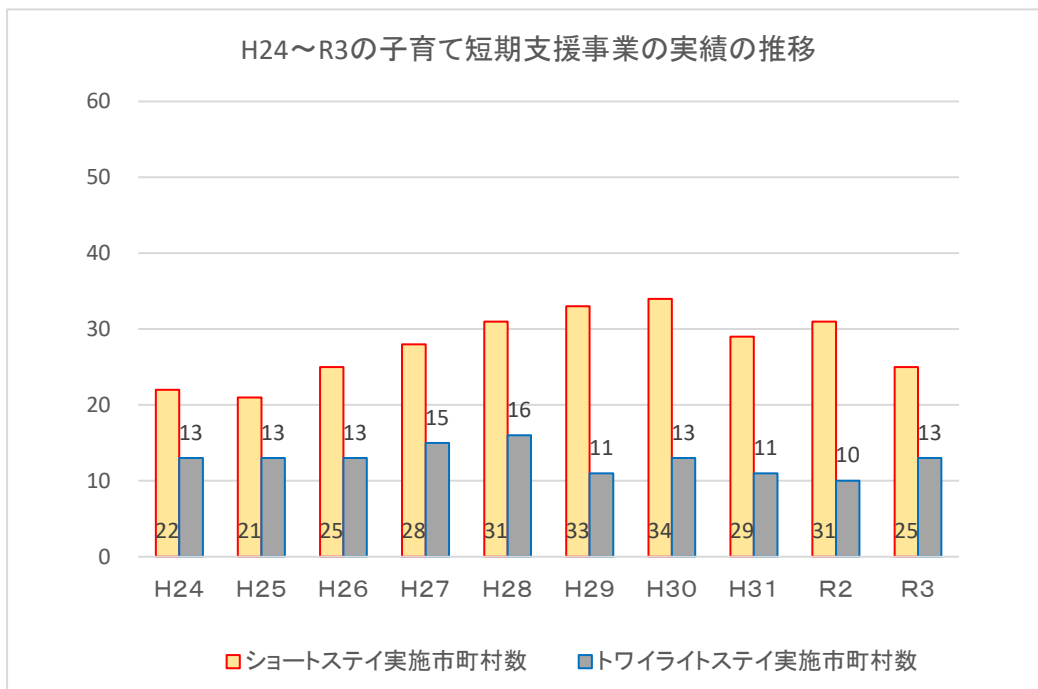
（出典：「教育・保育及び地域子ども・子育て支援事業の量及び提供体制」の各年度の実績調査）

(3) 子育て短期支援事業

本県の子育て短期支援事業の令和3年度実施市町村数はショートステイで25市町村となり、前年度から6市町村（19.4%）減少、トワイライトステイで13市町村となり、前年度から3市町村（30%）増加した。

	単位	H24	H25	H26	H27	H28
ショートステイ 実施市町村数	市町村	22	21	25	28	31
トワイライトステイ 実施市町村数	市町村	13	13	13	15	16

	単位	H29	H30	H31	R2	R3
ショートステイ 実施市町村数	市町村	33	34	29	31	25
トワイライトステイ 実施市町村数	市町村	11	13	11	10	13



（出典：「教育・保育及び地域子ども・子育て支援事業の量及び提供体制」の各年度の実績調査）

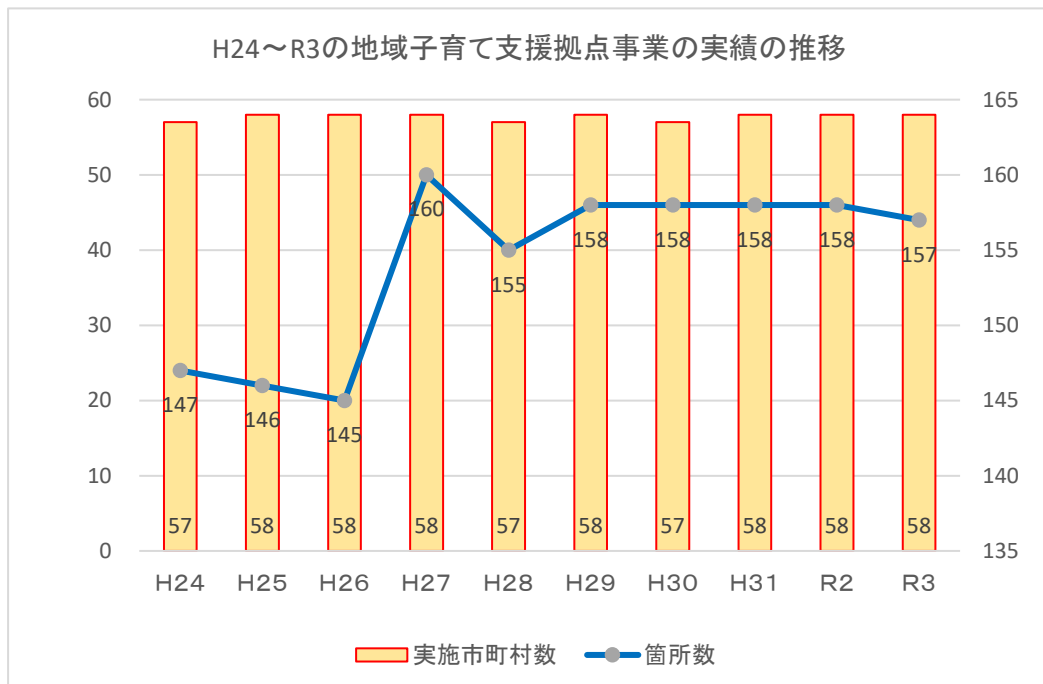
(4) 地域子育て支援拠点事業

本県の地域子育て支援拠点事業の令和3年度実施市町村数は58市町村となり、前年度から増減はなかった。

また、令和3年度実施箇所数は157か所となり、前年度から1箇所(0.6%)減少した。

	単位	H24	H25	H26	H27	H28
実施市町村数	市町村	57	58	58	58	57
実施箇所数	か所	147	146	145	160	155

	単位	H29	H30	H31	R2	R3
実施市町村数	市町村	58	57	58	58	58
実施箇所数	か所	158	158	158	158	157



(出典：「教育・保育及び地域子ども・子育て支援事業の量及び提供体制」の各年度の実績調査)

V その他（子育て支援サービス・多様な保育等）

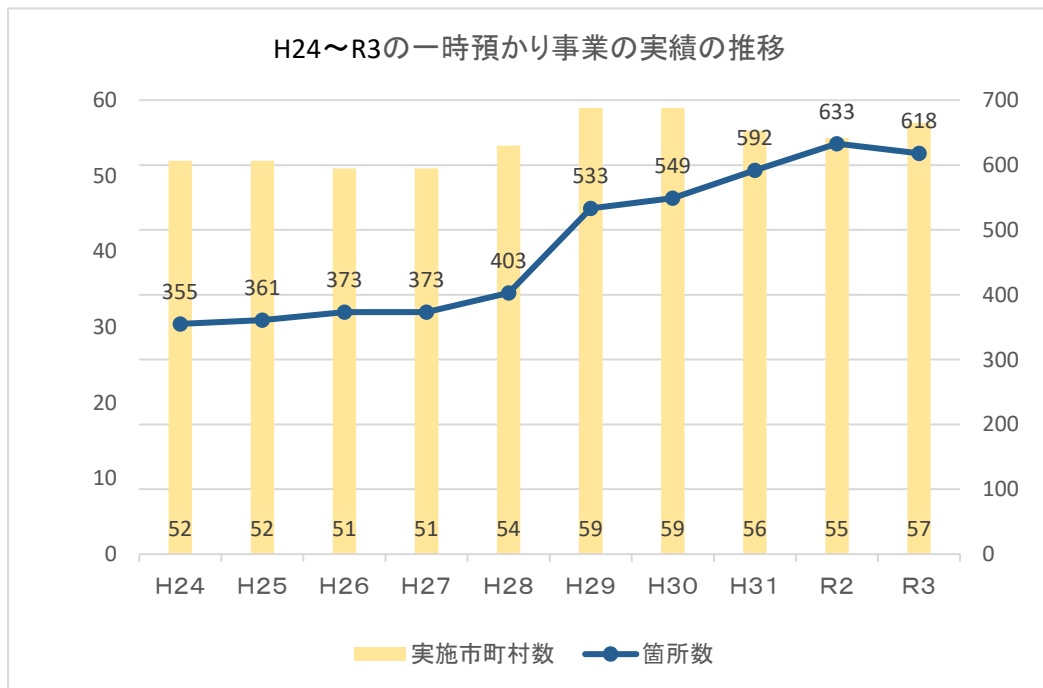
(5) 一時預かり事業

本県の一時預かり事業の令和3年度実施市町村数は57市町となり、前年度比で2市町村（3.6%）増加した。

また、令和3年度実施箇所数は618か所となり、前年度から15か所（2.4%）減少した。

	単位	H24	H25	H26	H27	H28
実施市町村数	市町村	52	52	51	51	54
実施箇所数	か所	355	361	373	373	403

	単位	H29	H30	H31	R2	R3
実施市町村数	市町村	59	59	56	55	57
実施箇所数	か所	533	549	592	633	618



（出典：「教育・保育及び地域子ども・子育て支援事業の量及び提供体制」の各年度の実績調査）

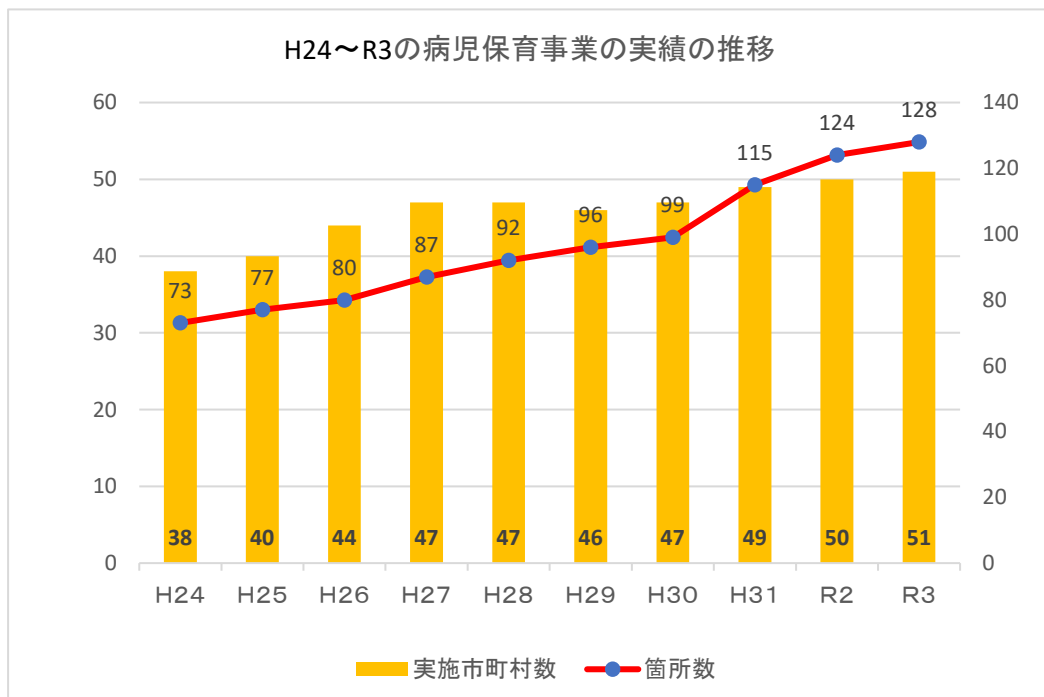
(6) 病児保育事業

本県の病児保育事業の令和3年度実施市町村数は51市町となり、前年度比で1町（2.0%）増加した。

また、令和3年度実施箇所数は128か所となり、前年度比で4か所（3.2%）増加し、子ども・子育て支援新制度が開始された平成27年度以降、増加が続いている。

	単位	H24	H25	H26	H27	H28
実施市町村数	市町村	38	40	44	47	47
実施箇所数	か所	73	77	80	87	92

	単位	H29	H30	H31	R2	R3
実施市町村数	市町村	46	47	49	50	51
実施箇所数	か所	96	99	115	124	128



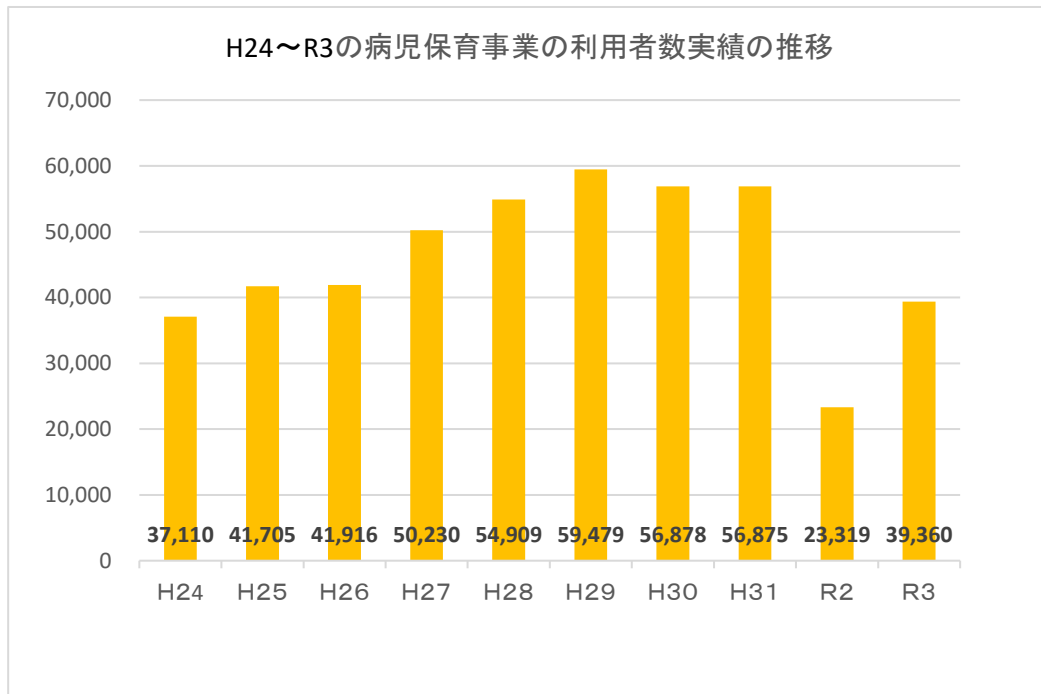
（出典：「教育・保育及び地域子ども・子育て支援事業の量及び提供体制」の各年度の実績調査及び福岡県調査）

V その他（子育て支援サービス・多様な保育等）

さらに、本県の病児保育事業の令和3年度利用者数は、39,360人となり、前年度比で16,041人（68.8%）増加した。これは、新型コロナウイルス感染症の影響で減少した利用者が戻ってきているものと考えられる。

	単位	H24	H25	H26	H27	H28
利用者数	人	37,110	41,705	41,916	50,230	54,909

	単位	H29	H30	H31	R2	R3
利用者数	人	59,479	56,878	56,875	23,319	39,360



（出典：福岡県「病児保育事業の実績報告」及び各種保育サービスに係る調査）

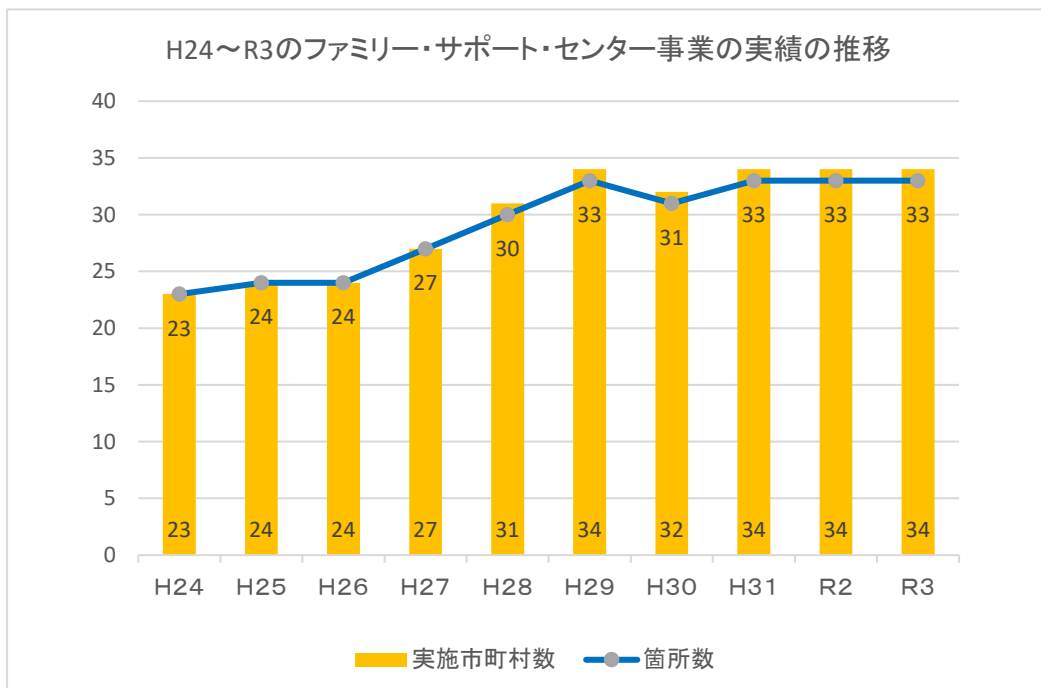
(7) ファミリー・サポート・センター事業

本県のファミリー・サポート・センター事業の令和3年度実施市町村数は34市町となり、前年度から増減はなかった。

また、令和3年度実施箇所数は33か所となり、前年度比で増減はないが、子ども・子育て支援新制度が開始された平成27年度と比較すると、増加している。

	単位	H24	H25	H26	H27	H28
実施市町村数	市町村	23	24	24	27	31
実施箇所数	か所	23	24	24	27	30

	単位	H29	H30	H31	R2	R3
実施市町村数	市町村	34	32	34	34	34
実施箇所数	か所	33	31	33	33	33



(出典：福岡県「ファミリー・サポート・センター事業の実績報告」)

V その他（子育て支援サービス・多様な保育等）

2 障がい児保育

令和4年3月31日現在、本県の障がい児受入施設数は767か所となり、前年度比で19か所増加、実障がい児数の実績は3,012人となり、前年度比で207人増加した。

また、市町村単独補助金の令和3年度決算額は1,788,848千円となり、前年度比で217,654千円増加し、増加が続いている。

【全県】

	単位	H24	H25	H26	H27	H28
障がい児受入施設数	か所	508	504	571	574	585
公立	か所	130	124	118	95	103
私立	か所	378	447	456	490	525
実障がい児数	人	1,218	1,289	1,603	1,751	1,843
公立	人	—	—	—	—	—
私立	人	—	—	—	—	—
市町村単独補助金 決算額	千円	—	—	—	—	—

	単位	H29	H30	H31	R2	R3
障がい児受入施設数	か所	628	614	692	748	767
公立	か所	103	94	101	105	99
私立	か所	525	520	591	643	668
実障がい児数	人	2,061	2,082	2,523	2,805	3,012
公立	人	485	514	522	651	591
私立	人	1,576	1,568	2,001	2,154	2,421
市町村単独補助金 決算額	千円	1,258,745	1,312,126	1,479,858	1,571,194	1,788,848

（出典：厚生労働省「延長保育等実施状況調査」（各年度実績）

R3市町村単独補助金決算額は、福岡県「各種保育サービス（延長保育等）に係る調査」

※ 参考：各年度4月1日現在の障がい児数

	単位	H30	H31	R2	R3	R4
※障がい児受入人員	人	1,625	1,828	2,148	2,306	2,598
公立	人	443	412	470	459	548
私立	人	1,182	1,416	1,678	1,847	2,050

（出典：福岡県「普通交付税の算定に用いる基礎数値」（各年4月1日現在）

V その他（子育て支援サービス・多様な保育等）

【県域】

	単位	H24	H25	H26	H27	H28
障がい児受入施設数	か所	226	209	246	235	230
公立	か所	86	79	74	56	63
私立	か所	140	167	161	174	211
実障がい児数	人	466	467	652	669	738
公立	人	—	—	—	—	—
私立	人	—	—	—	—	—
市町村単独補助金 決算額	千円	—	—	—	—	—

	単位	H29	H30	H31	R2	R3
障がい児受入施設数	か所	274	258	306	344	336
公立	か所	63	57	63	69	67
私立	か所	211	201	243	275	269
実障がい児数	人	805	915	1,246	1,452	1,419
公立	人	265	295	302	446	378
私立	人	540	620	944	1,006	1,041
市町村単独補助金 決算額	千円	365,197	399,222	475,415	498,854	600,615

（出典：厚生労働省「延長保育等実施状況調査」（各年度実績）

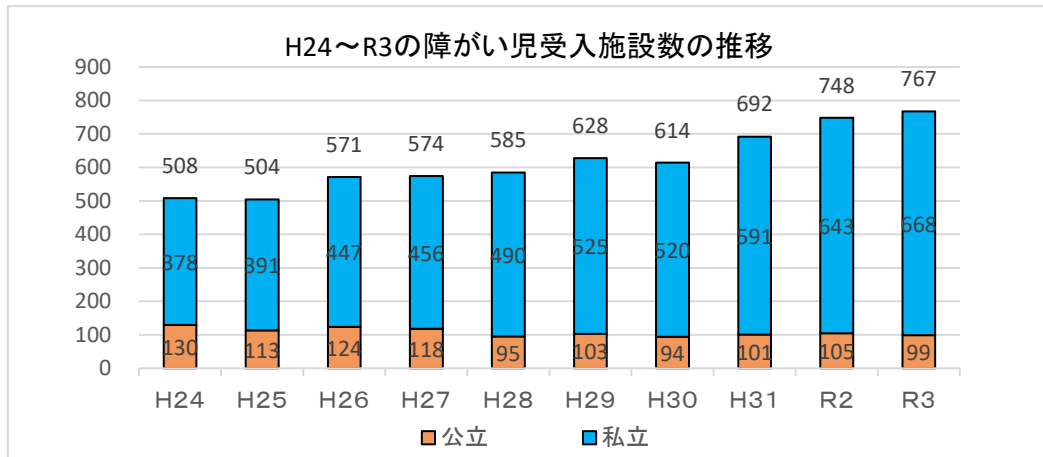
R3 市町村単独補助金決算額は、福岡県「各種保育サービス（延長保育等）に係る調査」

※ 参考：各年度4月1日現在の障がい児数

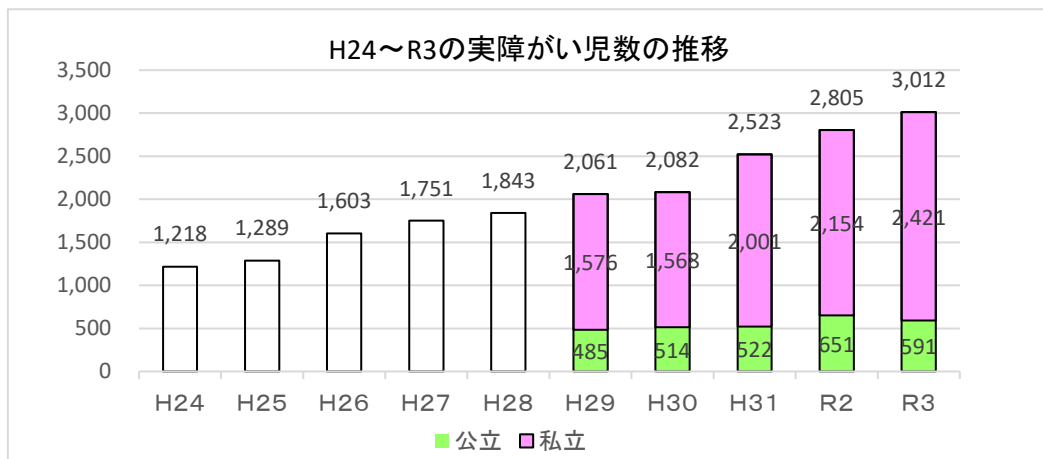
	単位	H30	H31	R2	R3	R4
※障がい児受入人員	人	756	885	1,146	1,151	1,314
公立	人	276	239	319	305	364
私立	人	480	646	827	846	950

（出典：福岡県「普通交付税の算定に用いる基礎数値」（各年4月1日現在）

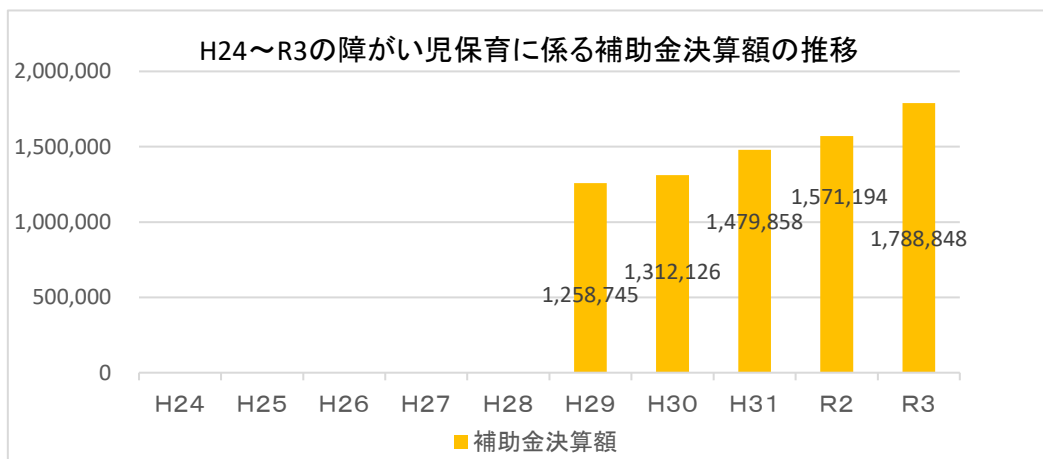
V その他（子育て支援サービス・多様な保育等）



（出典：厚生労働省「延長保育等実施状況調査」）

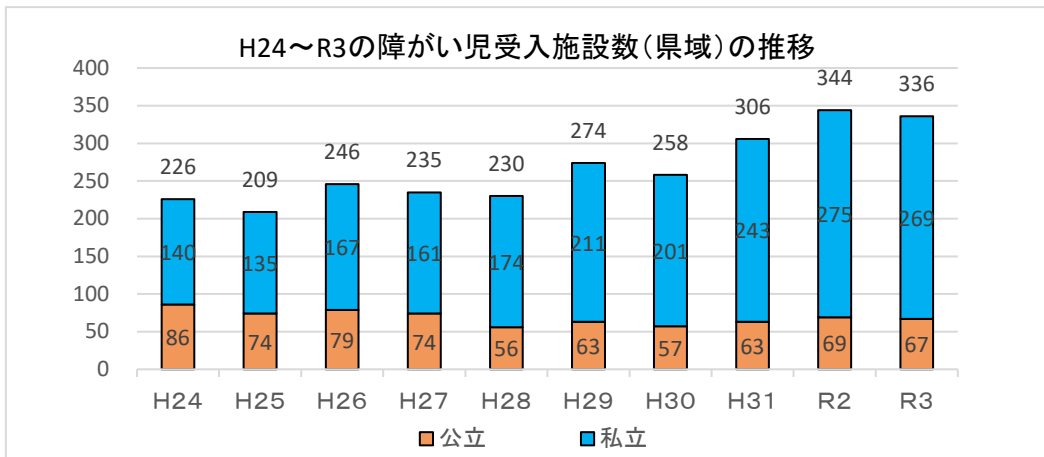


（出典：厚生労働省「延長保育等実施状況調査」）

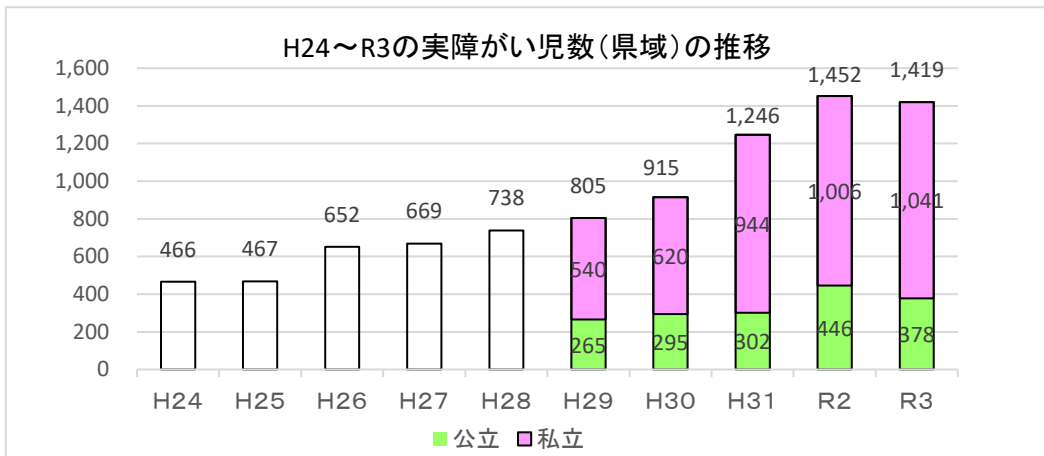


（出典：厚生労働省「延長保育等実施状況調査」）

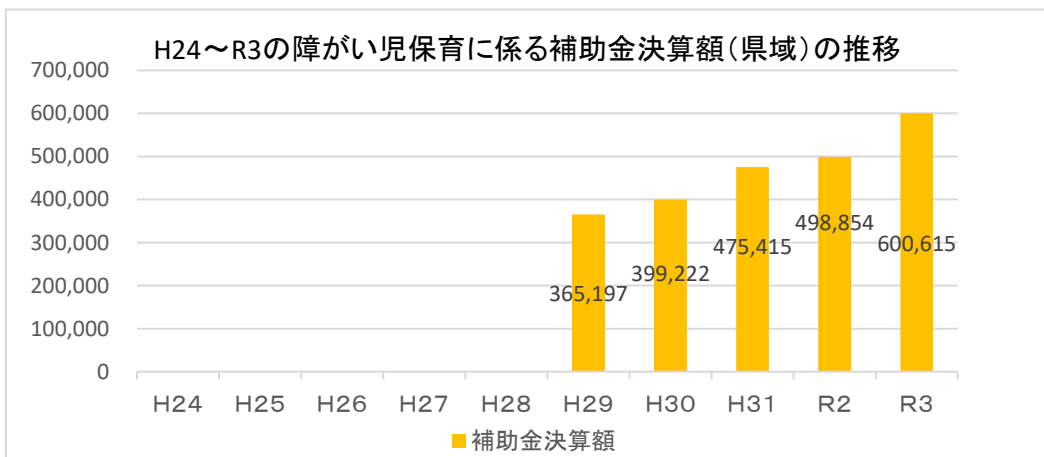
V その他（子育て支援サービス・多様な保育等）



(出典：厚生労働省「延長保育等実施状況調査」)



(出典：厚生労働省「延長保育等実施状況調査」)



(出典：厚生労働省「延長保育等実施状況調査」)

3 医療的ケア児に対する保育

令和4年3月31日現在、本県の医療的ケア児受入施設数は18か所、実医療的ケア児数は23人となっている。（H27以前は未調査のため数値は未把握）

【全県】

	単位	H24	H25	H26	H27	H28
医療的ケア児受入施設数	か所					6
公立	か所					1
私立	か所					5
実医療的ケア児数	人					6
公立	人					—
私立	人					—

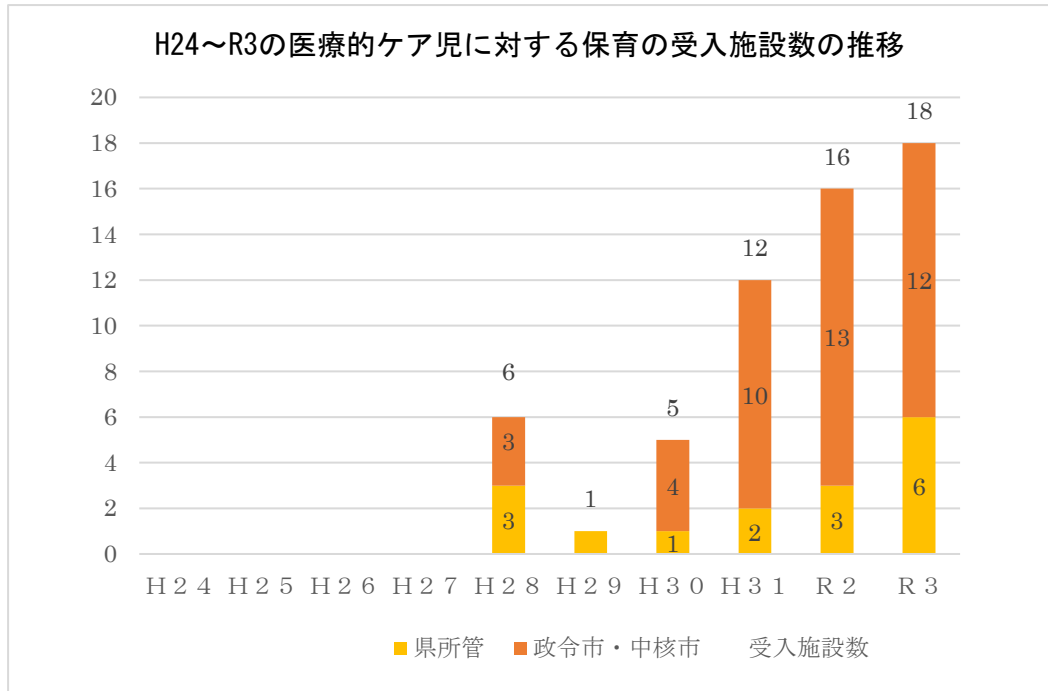
	単位	H29	H30	H31	R2	R3
医療的ケア児受入施設数	か所	1	5	12	16	18
公立	か所	0	3	7	7	8
私立	か所	1	2	5	9	10
実医療的ケア児数	人	1	7	18	21	23
公立	人	0	5	13	11	11
私立	人	1	2	5	10	12

【県域】

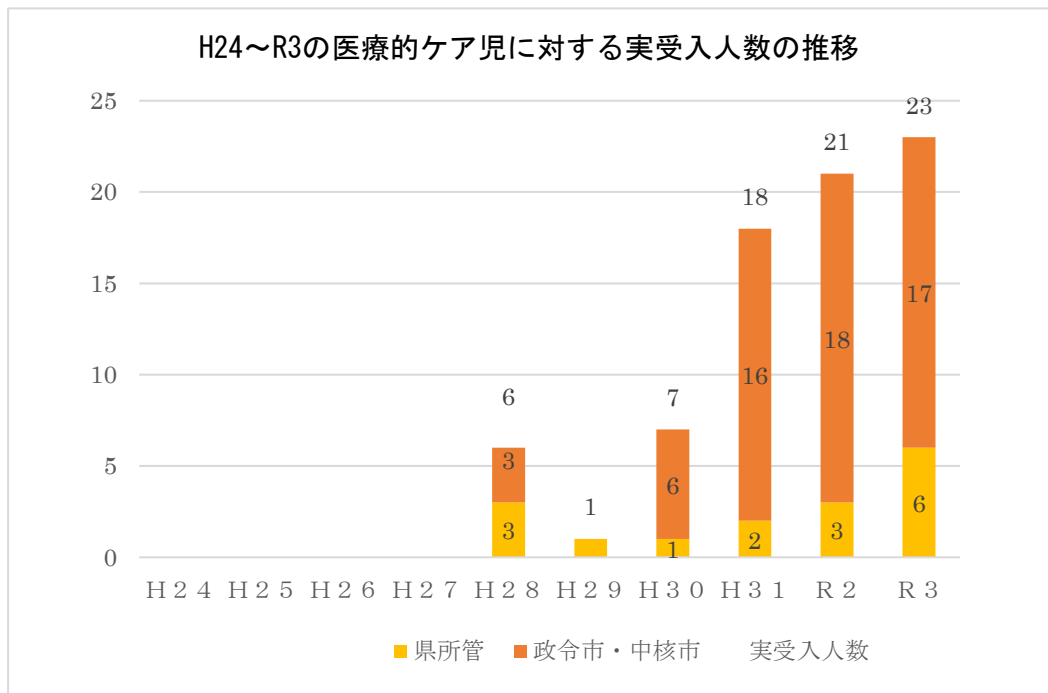
	単位	H24	H25	H26	H27	H28
医療的ケア児受入施設数	か所					3
公立	か所					1
私立	か所					2
実医療的ケア児数	人					3
公立	人					—
私立	人					—

	単位	H29	H30	H31	R2	R3
医療的ケア児受入施設数	か所	1	1	2	3	6
公立	か所	0	0	2	1	4
私立	か所	1	1	0	2	2
実医療的ケア児数	人	1	1	2	3	6
公立	人	0	0	2	1	4
私立	人	1	1	0	2	2

V その他（子育て支援サービス・多様な保育等）



(出典：厚生労働省「延長保育等実施状況調査」)



(出典：厚生労働省「延長保育等実施状況調査」)

資料編

I 保育所等一覧

I 保育所等一覧

1 保育所及び幼保連携型・保育所型認定こども園

令和4年4月1日現在

市町村名	番号	保育所等名	設置法人	施設の種別	公私	認可定員	その他保育サービス				休止中
							延長保育	一時預かり	休日保育	障がい児保育	
大牟田市	1	天領保育所	大牟田市	保育所	公立	80	○		○	○	
	2	歴木保育所	(福)大牟田市社会福祉協議会	保育所	私立	100	○			○	
	3	白鷺保育園	(福)白鷺福祉会	保育所	私立	70	○			○	
	4	青龍保育園	個人	保育所	私立	80	○			○	
	5	小鳩保育園	(福)小鳩福祉会	保育所	私立	70	○			○	
	6	緑保育所	個人	保育所	私立	90				○	
	7	光円寺保育園	個人	保育所	私立	90	○			○	
	8	上宮保育園	(福)聖光園	保育所	私立	100	○	○		○	
	9	笹原保育所	個人	保育所	私立	70	○			○	
	10	久福木の森保育園	(福)久福木福祉会	保育所	私立	80	○			○	
	11	萩尾保育園	(福)萩尾福祉会	保育所	私立	50	○			○	
	12	中町保育園	個人	保育所	私立	80	○			○	
	13	くるみ保育園	個人	保育所	私立	70	○			○	
	14	白銀保育所	(福)白銀園	保育所	私立	180	○			○	
	15	三池保育園	(福)依修多羅福祉会	保育所	私立	130	○	○		○	
	16	不知火保育園	(福)しらぬい福祉会	保育所	私立	90	○	○		○	
	17	草木保育園	(福)輝の子福祉会	保育所	私立	120	○			○	
	18	みずほ保育園	(福)みずほ保育園	保育所	私立	110	○			○	
	19	竹の子保育園	(福)三川福祉会	保育所	私立	90	○	○		○	
	20	高取保育園	(福)あらぐさ会	保育所	私立	90	○	○		○	
	21	小浜保育所	(福)大牟田市保育協会	保育所	私立	170	○			○	
	22	日の出保育所	(福)大牟田市保育協会	保育所	私立	180	○			○	
	23	認定こども園若草幼稚園	(学)泉ヶ丘学園	幼保連携型	私立	120	○			○	
直方市	1	若草保育園	(福)子育ての里福祉会	保育所	私立	120	○			○	
	2	直方中央保育園	(福)直方中央福祉会	保育所	私立	60	○			○	
	3	植木保育園	(福)浄蓮福祉会	保育所	私立	110	○			○	
	4	丸山保育園	(福)丸山福祉会	保育所	私立	90	○			○	
	5	西徳寺保育園	(宗)西徳寺 西徳寺保育園	保育所	私立	120	○			○	
	6	新生第二保育園	(福)新生福祉会	保育所	私立	80	○			○	
	7	萬福寺さくら保育園	(福)萬福寺福祉会	保育所	私立	170	○			○	
	8	浄蓮寺保育園	(福)浄蓮福祉会	保育所	私立	90	○			○	
	9	感田保育園	(福)感田福祉会	保育所	私立	120	○			○	
	10	おんがの保育園	(福)おんがの会	幼保連携型	私立	60	○			○	
	11	新生第一保育園	(福)新生福祉会	保育所	私立	60	○			○	
	12	新入ひまわりこども園	(福)むつみ福祉会	幼保連携型	私立	155	○			○	
	13	ポッポ保育園	(福)頓野児童福祉会	保育所	私立	90	○			○	
	14	下境保育園	(福)頓野児童福祉会	保育所	私立	70	○	○		○	
飯塚市	1	菰田保育所	飯塚市	保育所	公立	220	○	○		○	
	2	幸袋こども園	(福)三和会	幼保連携型	私立	90				○	
	3	楽市保育所	飯塚市	保育所	公立	120	○			○	
	4	平恒保育所	飯塚市	保育所	公立	60	○			○	
	5	筑穂保育所	飯塚市	保育所	公立	160	○	○		○	
	6	庄内こども園	飯塚市	幼保連携型	公立	100	○	○		○	
	7	頼田こども園	飯塚市	幼保連携型	公立	120	○	○		○	
	8	明星保育園	(福)眞如会	保育所	私立	200	○			○	
	9	あじさい保育園	(福)くすの樹会	保育所	私立	160	○	○	○	○	
	10	あさひ保育園	(福)慈光会	保育所	私立	120	○			○	
	11	ひかるこども園	(福)東雲会	幼保連携型	私立	120	○	○		○	
	12	わかみず保育園	(福)清和会	保育所	私立	120		○		○	
	13	潤野こども園	(福)幸樹会	幼保連携型	私立	120	○	○		○	
	14	飯塚保育園	(福)若竹会	保育所	私立	80	○			○	
	15	横田保育園	(福)幸樹会	保育所	私立	60	○	○		○	
	16	常楽寺保育園	(福)常葉会	保育所	私立	110	○			○	
	17	つぼみ保育園	(福)嘉穂郡社会福祉協議会	保育所	私立	80	○	○		○	
	18	常葉保育園	(福)常葉会	保育所	私立	90	○			○	
	19	ひばり保育園	(福)明見会	保育所型	私立	110	○			○	
	20	なのはな保育園	(福)いしづえ会	保育所	私立	80	○			○	
	21	たけのこ保育園	(福)いしづえ会	保育所	私立	60	○			○	
	22	庄内保育園	(福)雲龍会	保育所	私立	60	○			○	
	23	愛の光保育園	(福)愛の光会	保育所	私立	90				○	
	24	鯉田こども園	(福)くすの樹会	幼保連携型	私立	120	○	○		○	
	25	飯塚東保育園	(福)眞如会	保育所	私立	140	○			○	
	26	つはらたんぼ保育園	(福)いしづえ会	保育所	私立	40	○			○	
	27	鎮西ひかる保育園	(福)東雲会	保育所	私立	60	○	○		○	
	28	枝園保育園	(福)常葉会	保育所	私立	90	○			○	
	29	つくしんぼ保育園	(福)清羽会	保育所	私立	100	○			○	
	30	さんない幼稚園	(学)井上学園	幼保連携型	私立	90	○			○	
	31	飯塚らいむ保育園	(福)夢創	保育所	私立	100				○	

I 保育所等一覧

1 保育所及び幼保連携型・保育所型認定こども園

市町村名	番号	保育所等名	設置法人	施設の種別	公私	認可定員	その他保育サービス				休止中
							延長保育	一時預かり	休日保育	障がい児保育	
田川市	1	西保育所	田川市	保育所	公立	110				○	
	2	中央保育所	田川市	保育所	公立	60		○		○	
	3	北保育所	田川市	保育所	公立	90				○	
	4	慈光保育園	(宗) 徳勝寺	保育所	私立	45				○	
	5	無量寺保育園	(福) 若草保育会	保育所	私立	50				○	
	6	慶興保育園	(福) ゆうこう会	保育所	私立	60	○			○	
	7	徳成寺みのり保育園	(福) みのり保育会	保育所	私立	60	○			○	
	8	田川鎮西保育園	(福) 鎮西会	保育所	私立	60				○	
	9	紅百合保育園	(福) 紅百合会	保育所	私立	120	○			○	
	10	歓喜保育園	(福) 清光会	保育所	私立	60	○			○	
	11	白鳥保育園	(福) 白鳥会	保育所	私立	45				○	
	12	弓削田保育所	(福) 弓削田福祉会	保育所	私立	90	○			○	
	13	夏吉保育所	(福) 夏吉福祉会	保育所	私立	60				○	
	14	伊加利子鳩保育園	(福) 伊加利区社会福祉会	保育所	私立	60	○			○	
	15	松原保育園	(福) 松原福祉会	保育所	私立	90				○	
	16	伊田保育園	(福) 青葉会	保育所	私立	80		○		○	
	17	宝保育園	(福) 青葉会	保育所	私立	90				○	
	18	西行寺保育園	(福) 誠慈会	保育所	私立	60				○	
	19	ちびっ子保育所	(福) 大浦福祉会	保育所	私立	50				○	
	20	西福寺保育園	(福) 光育成会	保育所	私立	45				○	
柳川市	1	沖端保育園	(福) 昭代福祉会	保育所	私立	90	○	○		○	
	2	光昭寺保育園	(福) 正光会	保育所	私立	100	○	○		○	
	3	正光乳児保育園	(福) 正光会	保育所	私立	80	○	○		○	
	4	宮永保育園	(福) 海静福祉会	保育所	私立	100	○	○		○	
	5	両開保育園	(福) 遊和福祉会	保育所	私立	120	○	○		○	
	6	昭代保育園	(福) 昭代福祉会	保育所	私立	250	○	○		○	
	7	蒲池保育園	(福) 学正会	保育所	私立	150	○	○		○	
	8	柳川保育園	(福) 学正会	保育所	私立	110	○	○		○	
	9	中島保育園	(福) 瑞彰福祉会	保育所	私立	110	○	○		○	
	10	大和保育園	(福) 大和福祉会	保育所	私立	90	○	○		○	
	11	宇土保育園	(福) 自生福祉会	保育所	私立	100	○	○		○	
	12	六合保育園	個人	保育所	私立	90	○	○		○	
	13	あけの保育園	(福) 実相福祉会	保育所	私立	60	○	○		○	
	14	中山保育園	(福) 願生舎	保育所	私立	30	○	○		○	
	15	ひまわり保育園	(福) 三和福祉会	保育所	私立	120	○	○		○	
	16	みのり保育園	(福) 正寿庵会	保育所	私立	80	○	○		○	
	17	二ツ河保育園	(福) 二ツ河福祉会	保育所	私立	110	○	○		○	
	18	高畑保育園	(福) 緑風福祉会	保育所	私立	130	○	○		○	
	19	垂見保育園	(福) 知新福祉会	保育所	私立	120	○	○		○	
	20	柳川幼稚園 (分園)	(学) 瑞松院学園	幼保連携型	私立	70 33				○	
八女市	1	ふたば幼稚園	(学) 放光寺学園	幼保連携型	私立	147		○		○	
	1	福島保育所	八女市	保育所	公立	120				○	
	2	長峰保育所	八女市	保育所	公立	120				○	
	3	北山保育所	八女市	保育所	公立	70				○	
	4	三河保育園	(福) 寿福祉会	保育所	私立	70	○			○	
	5	八幡保育園	(福) 寿福祉会	保育所	私立	80	○			○	
	6	八女中央保育園	(福) 寿福祉会	保育所	私立	100	○	○		○	
	7	どんぐりの森保育園	(一社) あきじ会	保育所	私立	30	○				
	8	上妻保育園	(福) 隆栄会	保育所	私立	120				○	
	9	川崎保育園	(宗) 真如寺	保育所	私立	50					
	10	忠見保育園	(福) 心和園	保育所	私立	140	○			○	
	11	岡山保育園	(福) 心和園	保育所	私立	160	○			○	
	12	洋光はうす保育園	(株) 洋光はうす	保育所	私立	30					
	13	さくらんぼ保育園	(一社) 共育会	保育所	私立	30	○				
	14	みつとも保育園	(福) 専勝会	保育所	私立	90	○	○		○	
	15	黒木保育園	(宗) 宗真寺	保育所	私立	30	○				
	16	あゆみ保育園	(福) 専勝会	保育所	私立	80	○	○	○		
	17	本分保育園	(福) 豊岡串毛保育会	保育所	私立	90	○	○		○	
	18	木屋保育所	(福) 黒木保育協会	保育所	私立	30	○				
	19	矢部保育園	(福) 矢部保育会	保育所	私立	30	○				
20	星野保育所 星光園	(福) 星野保育会	保育所	私立	60						

I 保育所等一覧

1 保育所及び幼保連携型・保育所型認定こども園

市町村名	番号	保育所等名	設置法人	施設の種別	公私	認可定員	その他保育サービス				休止中
							延長保育	一時預かり	休日保育	障がい児保育	
筑後市	1	筑後保育所	筑後市	保育所	公立	120	○		○	○	
	2	桜保育所	(福)九州大谷福祉会	保育所	私立	100	○			○	
	3	棕の実保育園	(福)馬間田児童福祉会	保育所	私立	90	○	○		○	
	4	輝保育園	(福)輝福祉会	保育所	私立	90	○			○	
	5	古川保育園	(福)古川児童福祉会	保育所	私立	60	○	○		○	
	6	あさひ保育園	(福)やしろ会	保育所	私立	90	○			○	
	7	楠の実保育園	(福)西牟田児童福祉会	保育所	私立	80	○	○		○	
	8	幸輪保育園	(福)幸輪会	保育所	私立	150	○	○		○	
	9	羽犬塚ナーサリー	(福)羽犬塚福祉会	保育所	私立	120	○	○		○	
	10	松原保育園	(福)松原福祉会	保育所	私立	150	○	○		○	
	11	筑後二川保育園	(福)二川児童福祉会	保育所	私立	120	○	○		○	
	12	船小屋保育園	(福)一樹児童福祉会	保育所	私立	90	○	○		○	
	13	水田幼児園	(福)飛梅会	保育所	私立	150	○	○		○	
	14	認定こども園 和泉幼稚園	(学)共育学園	幼保連携型	私立	291	○			○	
	15	認定こども園 筑後中央幼稚園	(学)高牟礼学園	幼保連携型	私立	150	○			○	
大川市	1	大川中央保育園	大川市	保育所型	公立	90	○		○	○	
	2	大川保育園	(福)清力会	保育所	私立	100	○	○		○	
	3	清力保育園	(福)清力会	保育所	私立	120	○	○		○	
	4	田口保育園	(福)田口福祉会	保育所	私立	120	○	○		○	
	5	風浪宮保育園	(福)風浪宮福祉会	保育所	私立	100	○	○		○	
	6	木室保育園	(福)木室保育園	保育所	私立	100	○	○		○	
	7	あそか保育園	(福)小保福祉会	保育所	私立	90	○	○		○	
	8	むつごろう保育園	(福)川口福祉会	保育所	私立	60	○	○		○	
	9	かささぎ保育園	(福)大野島福祉会	保育所	私立	60	○	○		○	
行橋市	1	大橋保育園	(福)吉野福祉会	保育所	私立	160	○			○	
	2	いずみ保育園	(福)行橋むつみ会	保育所	私立	105	○			○	
	3	認定こども園ときいろ	(福)和泉会	保育所型	私立	215	○			○	
	4	行橋保育園	(福)和交会	保育所	私立	220	○			○	
	5	真光院保育園	(福)和順会	保育所	私立	90	○			○	
	6	浄喜寺保育園	(福)慈母の会	保育所	私立	90	○			○	
	7	むつみ保育園	(福)行橋むつみ会	保育所型	私立	105	○	○		○	
	8	みのりこども園	(福)護法会	幼保連携型	私立	90	○			○	
	9	認定こども園コスモス	(福)和泉会	保育所型	私立	270	○			○	
	10	おおぞら認定こども園	(福)円和会	幼保連携型	私立	125	○	○		○	
	11	かざぐるま保育園	(福)ひだまり会	保育所	私立	80	○			○	
	12	行事保育園	(福)相和会	保育所	私立	140	○			○	
豊前市	1	ちづか保育園	豊前市	保育所	公立	60	○	○		○	
	2	宇島乳児保育園	(福)宝林会	保育所	私立	60	○	○		○	
	3	宇島保育園	(福)宝林会	保育所	私立	100	○	○		○	
	4	和光保育園	(福)和光福祉会	保育所	私立	90	○	○		○	
	5	清高保育園	(福)清香会	保育所	私立	90	○	○		○	
	6	こどもの園 りとるばんがきんず	(福)清香会	幼保連携型	私立	135	○	○		○	
	7	松岩保育園	(福)真秋会	保育所	私立	85	○	○		○	
	8	ほほえみこども園	(福)慈恵会	保育所型	私立	60	○	○		○	
	9	清和保育園	(福)ひかり会	保育所	私立	45	○	○		○	
	10	みのりこどもえん	(福)正念会	幼保連携型	私立	90	○	○		○	
中間市	1	さくら保育園	中間市	保育所	公立	150	○	○		○	
	2	中間保育園	(宗)覚正寺	保育所	私立	190	○		○	○	
	3	双葉保育園	(福)新星会	保育所	私立	70	○	○		○	
	4	砂山こども園	(福)二葉会	幼保連携型	私立	175	○	○		○	
	5	深坂保育園	(福)明星福祉会	保育所	私立	120	○	○		○	
	6	中間みなみ保育園	(学)中間東学園	保育所	私立	120	○			○	
小郡市	1	三国保育所	小郡市	保育所	公立	110	○			○	
	2	御原保育所	小郡市	保育所	公立	80	○			○	
	3	大崎保育所	小郡市	保育所	公立	30	○			○	
	4	小郡保育園	(福)福德会	保育所	私立	130	○			○	
	5	味坂保育園	(宗)光桂寺	保育所	私立	120	○	○		○	
	6	松崎保育園	(福)ルーテルこひつじ会	保育所	私立	80	○			○	
	7	城山保育園	(福)城山保育園	保育所	私立	90	○	○		○	
	8	小郡中央保育園 (分園)	(福)井筒会	保育所	私立	90 50	○			○	
	9	大原保育園	(福)井筒会	保育所	私立	90	○			○	
	10	三国が丘保育園	(福)三国が丘福祉会	保育所	私立	100	○			○	
	11	みすず保育園	(福)みくに福祉会	保育所	私立	90	○			○	
	12	すばる保育園	(福)健晴会	保育所	私立	110	○			○	
	13	さくら乳児保育園	(福)三国が丘福祉会	保育所	私立	36	○			○	

I 保育所等一覧

1 保育所及び幼保連携型・保育所型認定こども園

市町村名	番号	保育所等名	設置法人	施設の種別	公私	認可定員	その他保育サービス				休止中
							延長保育	一時預かり	休日保育	障がい児保育	
筑紫野市	1	二日市保育所	筑紫野市	保育所	公立	200	○	○		○	
	2	街道保育所	筑紫野市	保育所	公立	150	○	○		○	
	3	下見保育所	筑紫野市	保育所	公立	70	○	○		○	
	4	京町保育所	筑紫野市	保育所	公立	60	○			○	
	5	はなぞの保育園	(福) 高照福祉会	保育所	私立	150	○			○	
	6	むさしヶ丘保育園	(福) 天祥福祉会	保育所	私立	170	○			○	
	7	原田保育園 (分園) 第二原田保育園	(福) 南野福祉会	保育所	私立	300 50	○			○	
	8	あけぼの保育園	(福) 宗恵会	保育所	私立	150	○			○	
	9	保育所慈生園	(福) 慈生会	保育所	私立	160	○			○	
	10	光が丘幼児園	(福) 南野福祉会	保育所	私立	270	○			○	
	11	さくら保育園	(福) さくら会	保育所	私立	200	○			○	
	12	だいいち保育園	(学) 都築育英学園	保育所	私立	90	○			○	
	13	あおぞら保育園	(福) 飛鳥会	保育所	私立	90	○			○	
	14	いきいきほいくえん	(福) あすか福祉会	保育所	私立	150	○			○	
春日市	1	岡本保育所	春日市 (福) 共栄福祉会	保育所	公立	100	○			○	
	2	春日白水保育園	(福) 春日福祉会	保育所	私立	240	○	○		○	
	3	春日原保育所	春日市 (福) 春日福祉会	保育所	公立	170	○	○		○	
	4	昇町保育所	春日市	保育所	公立	140	○	○		○	
	5	須玖保育所	(福) あすか福祉会	保育所	私立	200	○	○		○	
	6	青葉やまと保育園	(福) 純正福祉会	保育所	私立	195	○	○		○	
	7	若竹保育園	(福) 共栄福祉会	保育所	私立	190	○	○		○	
	8	春日中央保育園	(福) 春日福祉会	保育所	私立	190	○			○	
	9	あいあい保育園	(福) めぐみ会	保育所	私立	240	○	○		○	
	10	まみい保育園	(福) 親和会	保育所	私立	210	○	○		○	
	11	春日やよい保育園	(福) 愛育の森	保育所	私立	90	○	○		○	
	12	春日どろんこ保育園	(福) どろんこ会	保育所	私立	150	○	○		○	
大野城市	1	大野北保育所	大野城市	保育所	公立	195	○			○	
	2	大野南保育所	大野城市	保育所	公立	120	○			○	
	3	筒井保育所	大野城市	保育所	公立	130	○			○	
	4	みずほ保育所	(福) あけぼの福祉会	保育所	私立	140	○			○	
	5	乙金保育園 (分園)	(福) 正栄会	保育所	私立	120 29	○	○		○	
	6	南ヶ丘保育園 (分園) 南ヶ丘 (分園) 白木原	(福) 神生会	保育所	私立	170 20 20	○	○		○	
	7	のぞみ愛児園 (分園) (分園 Petit のぞみ)	(福) 五豊会	保育所	私立	170 20 36	○	○		○	
	8	リズム保育園	(福) 育愛会	保育所	私立	165	○	○		○	
	9	平野保育園 (分園)	(福) 大楠会	保育所	私立	220 20	○			○	
	10	大城保育園	(福) 花園会	保育所	私立	130	○			○	
	11	やさしい保育園 (分園) だいすき保育園 (分園) だいすきナーサリー	(福) 赤い鳥保育会	保育所	私立	70 50 20	○			○	
	12	おおり保育園	(福) 大楠会	保育所	私立	150	○			○	
	13	ひじり保育園	(福) 聖ヶ丘会	保育所	私立	80	○			○	
	14	たのしい保育園 しあわせ保育園(たのしい保育園分園)	(福) 赤い鳥保育会	保育所	私立	120 23	○			○	
	15	こすもすナーサリー (分園) (分園) こすもすENGLISH7' リスカル	(福) 洗心会	保育所	私立	61 29 60	○			○	
	16	みかさの森保育園	(福) 悠生会	保育所	私立	120	○			○	
	17	認定こども園大野幼稚園	(学) 曙学園	幼保連携型	私立	120	○			○	
	18	認定こども園大野東幼稚園	(学) 関学園	幼保連携型	私立	80	○			○	
	19	認定こども園筑紫幼稚園	(学) 聖ヶ丘学園	幼保連携型	私立	99	○			○	

I 保育所等一覧

1 保育所及び幼保連携型・保育所型認定こども園

市町村名	番号	保育所等名	設置法人	施設の種別	公私	認可定員	その他保育サービス				休止中
							延長保育	一時預かり	休日保育	障がい児保育	
宗像市	1	赤間保育園	(福) 赤間福祉会	保育所	私立	220	○	○		○	
	2	恵愛保育園	(福) 俊峰会	保育所	私立	120	○	○		○	
	3	西海保育園	(福) 光栄会	保育所	私立	180	○		○	○	
	4	日の里東保育園	(福) 清風会	保育所	私立	160	○	○		○	
	5	日の里西保育園	(福) 清和会	保育所	私立	150	○	○	○	○	
	6	野ばら保育園	(福) さいわい福祉会	保育所	私立	100	○	○		○	
		(分園) ユリックス分園				20					
	7	野ばら第二保育園	(福) さいわい福祉会	保育所	私立	160	○	○		○	
	8	第二赤間保育園	(福) 赤間福祉会	保育所	私立	90	○	○		○	
		第二赤間保育園(分園)				40					
	9	玄海風の子保育園	(福) 紅葉会	保育所	私立	120	○	○		○	
	10	平等寺保育園	(福) 清風会	保育所	私立	200	○	○		○	
	11	ひかり幼稚園	(福) 巖松福祉会	保育所	私立	90	○	○		○	
		(分園) ひのさと分園				20					
	12	かとう保育園	(福) 相和会	保育所	私立	100	○	○		○	
13	みつぼし幼保園	(福) 星山会	保育所	私立	40	○	○		○		
14	東海大学付属自由ヶ丘幼稚園	(学) 東海大学	幼保連携型	私立	60				○		
15	いちごの丘こども園	(一社) いちごの丘	保育所型	私立	60				○		
	(分園)				20						
16	かとう西保育園	(福) 相和会	保育所	私立	100	○	○		○		
太宰府市	1	ごじょう保育所	太宰府市	保育所	公立	200	○	○		○	
	2	南保育所	太宰府市(福)みらい	保育所	公立	90	○			○	
	3	保育所太宰府園	(福) 太宰府市社会福祉協議会	保育所	私立	110	○			○	
	4	水城保育園	(福) 一光福祉会	幼保連携型	私立	100	○			○	
	5	星ヶ丘保育園	(福) 宗恵会	保育所	私立	150	○			○	
	6	筑紫保育園	(福) 八紘福祉会	保育所	私立	110	○			○	
		筑紫保育園(分園)				18					
	7	おおざの保育園	(福) 飛鳥会	保育所	私立	110	○	○		○	
	8	都府楼保育園	(福) 飛鳥会	保育所	私立	150	○			○	
	9	こくぶ保育園	(福) 飛鳥会	保育所	私立	150	○	○		○	
	10	ゆたか保育園	(福) 一心会	保育所	私立	150	○	○		○	
11	水城青稜保育園	(福) 一光福祉会	保育所	私立	60	○			○		
古賀市	1	鹿部保育所	古賀市	保育所	公立	150	○			○	
	2	五所保育園	(福) 雅の児会	保育所	私立	130	○			○	
	3	花見光こども園	(福) 光会	幼保連携型	私立	251	○	○		○	
	4	花鶴どろんここども園	(福) 四季の会	幼保連携型	私立	120	○	○		○	
	5	ほづみこども園	(福) 穂積会	保育所型	私立	100	○	○		○	
	6	庄ひかりこども園	(福) 光会	幼保連携型	私立	155	○	○		○	
	7	久保保育園	(福) 穂積会	保育所	私立	100	○		○	○	
	8	花見あおぞらこども園	(福) 未来福祉会	幼保連携型	私立	58	○			○	
	9	舞の里パティ保育園	(福) 新芽会	保育所	私立	110	○			○	
	10	恵あおぞらこども園	(福) 未来福祉会	幼保連携型	私立	110	○			○	
福津市	1	大和保育所	福津市	保育所	公立	130	○			○	
	2	真愛保育園	(福) 天真会	保育所	私立	90	○			○	
	3	津屋崎保育園	(福) 宗恵福祉会	保育所	私立	120	○	○		○	
	4	いろどり真愛保育園	(福) 天真会	保育所	私立	150	○	○		○	
	5	双葉保育園	(福) 進知会	保育所	私立	120	○	○		○	
		(分園) 双葉花見が丘保育園				40					
	6	福津いくみ保育園	(福) 睦美会	保育所	私立	150	○			○	
	7	こうみょうの丘	(福) 次江	保育所	私立	120	○			○	
	8	ひがしふくま真愛保育園	(福) 天真会	保育所	私立	90	○			○	
	9	日蔭野あおぞら保育園	(福) 未来福祉会	保育所	私立	120	○			○	
	10	あい保育園宮司	(株) アイグラン	保育所	私立	120	○			○	
11	虹の森保育園	(福) 悠信福祉会	保育所	私立	120	○	○		○		
うきは市	1	千年保育園	うきは市	保育所	公立	90				○	
	2	若葉保育園	(福) 幸輪会	保育所	私立	170	○	○	○	○	
	3	千草保育園	うきは市	保育所	公立	100				○	
	4	いずみ保育園	うきは市	保育所	公立	90				○	
	5	山春保育所	うきは市	保育所	公立	45				○	
	6	浮羽保育所	うきは市	保育所	公立	60				○	
	7	御幸保育園	(福) 光の子福祉会	保育所	私立	45	○				○
	8	遊林愛児園	(福) 遊林福祉会	幼保連携型	私立	105	○	○			
	9	うきは幸輪保育園	(福) 幸輪会	保育所	私立	170	○			○	
宮若市	1	福丸保育園	(福) 白蓮会	保育所	私立	120	○			○	
	2	宮田保育園	(福) 白蓮会	保育所	私立	120	○			○	
	3	なないろ保育園	(福) 宮田親和会	保育所	私立	100	○			○	
	4	なないろ保育園2	(福) 宮田親和会	保育所	私立	75	○			○	
	5	宮若さくらこども園	(福) 清浄会	幼保連携型	私立	185	○			○	

I 保育所等一覧

1 保育所及び幼保連携型・保育所型認定こども園

市町村名	番号	保育所等名	設置法人	施設の種別	公私	認可定員	その他保育サービス				休止中
							延長保育	一時預かり	休日保育	障がい児保育	
嘉麻市	1	嘉穂らいむ保育園	(福) 夢創	保育所	私立	60					○
	2	まこと保育園	(福) 明見福祉会	保育所	私立	90					○
	3	鴨生保育所	嘉麻市	保育所	公立	120					○
	4	山野保育園	(福) 恵智会	保育所	私立	90					○
	5	どんぐり保育所	嘉麻市	保育所	公立	120					○
	6	恵大保育園	(福) 恵智会	保育所	私立	100		○			○
	7	めぐみ保育園	(福) 恵智会	保育所	私立	60					○
	8	みどり保育園	(福) 清知会	保育所	私立	90	○	○			○
	9	なつき保育園	(福) 清知会	保育所	私立	90					○
	10	あかり保育園	(福) 明見福祉会	保育所	私立	60					○
	11	明見保育園	(福) 明見福祉会	保育所	私立	90					○
	12	一本松保育園	(福) 大橋福祉会	保育所	私立	30		○			○
	13	栄保育園	(福) 大橋福祉会	保育所	私立	70		○			○
朝倉市	1	安川保育所	朝倉市	保育所	公立	45		○			○
	2	福田保育所	朝倉市	保育所	公立	60		○			○
	3	蟠城保育所	朝倉市	保育所	公立	90		○			○
	4	黄金川保育所	朝倉市	保育所	公立	90		○			○
	5	三奈木保育所	朝倉市	保育所	公立	120		○			○
	6	松末保育所	朝倉市	保育所	公立	30	○	○			○
	7	杷木保育所	朝倉市	保育所	公立	110	○	○			○
	8	久喜宮保育所	朝倉市	保育所	公立	90	○	○			○
	9	志和保育所	朝倉市	保育所	公立	60	○	○			○
	10	立石保育園	(福) うら梅の郷福祉会	保育所	私立	135	○				○
	11	真愛保育園	(福) 真愛園	保育所	私立	230	○				○
	12	生い立つ保育園	(福) 真愛園	保育所	私立	220	○				○
	13	馬田保育園	(福) 馬田福祉会	保育所	私立	120	○	○			○
	14	青梅保育園	(福) うら梅の郷福祉会	保育所	私立	140	○	○	○		○
	15	ひろにわ保育所	(福) あさくら会	保育所	私立	90	○	○			○
みやま市	1	本郷慈光園	(福) 本郷慈光会	保育所	私立	40	○	○			○
	2	瀬高保育園	(福) 瀬高保育園	保育所	私立	200	○	○			○
	3	太神保育園	(福) 太神保育園	保育所	私立	90	○	○			○
	4	浜田保育園	(福) 洞雲福祉会	保育所	私立	30	○	○			○
	5	清水保育園	(福) 清水保育園	保育所	私立	40	○	○			○
	6	東山中央保育園	(福) 興仁会	保育所	私立	100	○	○			○
	7	ひばり保育園	(福) ひばり福祉会	保育所	私立	40	○	○			○
	8	二川保育園	個人	保育所	私立	100	○	○			○
	9	開保育園	(福) 飛翔園	保育所	私立	60	○	○			○
	10	竹井愛児園	(福) 竹井愛児園	保育所	私立	100	○	○			○
	11	山川東部保育園	(福) 文華福祉会	保育所	私立	90	○	○			○
	12	岩田幼稚園	(学) 宮本学園	幼保連携型	私立	50	○	○			○
	13	ひがしやまあいじえん	(福) 千広会	幼保連携型	私立	45	○	○			○
	14	上庄ひいらぎこども園	(福) 上庄保育園	保育所型	私立	55	○	○			○
糸島市	1	かみあり保育園	(福) いとしま子どもの会	保育所	私立	120	○	○			○
	2	長糸保育園	(福) 秀美会	幼保連携型	私立	90	○	○			○
	3	深江保育園	(福) 春陽会	保育所	私立	90	○	○			○
	4	白鳩保育園	(福) 愛生会	保育所	私立	200	○	○			○
	5	うるう保育園	(福) 専徳会	保育所	私立	120	○	○			○
	6	泊保育所	(福) ますみ会	保育所	私立	90	○	○			○
	7	りんでん保育園	(福) 法林会	保育所型	私立	185	○	○			○
	8	加布里保育園	(福) 米福会	保育所	私立	270	○	○			○
	9	前原中央保育園	(福) 隆栄会	保育所型	私立	250	○	○			○
	10	雷山保育園	(福) 桂信会	保育所	私立	160	○	○			○
	11	いわら保育園	(福) 幸和会	保育所	私立	75	○	○			○
	12	怡土中央台保育園	(福) 春陽会	保育所	私立	240	○	○			○
	13	一貴山保育園	(福) 秀美会	幼保連携型	私立	120	○	○			○
	14	福吉保育園	(福) 秀美会	幼保連携型	私立	60	○	○			○
	15	青空保育園	(福) 慈光会	保育所	私立	60	○	○			○
	16	金華保育園	(福) 金華会	保育所	私立	60	○	○			○
	17	桜井保育園	(福) 桜井保育園	保育所	私立	70	○	○			○
	18	引津保育園	(福) 育誠会	保育所	私立	120	○	○			○
	19	るんぴにこどもえん	(福) 摩耶福祉会	幼保連携型	私立	75	○	○			○
	20	とまりの森保育園	(福) ますみ会	保育所	私立	160	○	○			○
那珂川市	1	中央保育所	那珂川市	保育所	公立	200	○				○
	2	青葉保育園 (分園)	(福) 純正福祉会	保育所	私立	165	○	○			○
	3	那珂の森保育園	(福) 五和会	保育所	私立	120	○	○			○
	4	青葉桐の花保育園	(福) 純正福祉会	保育所	私立	180	○	○			○
	5	ながかわ保育園	(福) 相和会	保育所	私立	180	○	○			○
	6	那珂川道善コスモス保育園	(福) 聖会	保育所	私立	200	○	○			○
	7	那珂川第一幼稚園	(学) 山内学園	幼保連携型	私立	75	○				○
	8	福岡ピノキオこども園	(福) 正道会	幼保連携型	私立	111	○				○
	9	南畑ピノキオ森のこども園	(福) 正道会	幼保連携型	私立	45	○				○

I 保育所等一覧

1 保育所及び幼保連携型・保育所型認定こども園

市町村名	番号	保育所等名	設置法人	施設の種別	公私	認可定員	その他保育サービス				休止中
							延長保育	一時預かり	休日保育	障がい児保育	
宇美町	1	早見保育園	宇美町	保育所	公立	90	○			○	
	2	原田保育園	宇美町	保育所	公立	120	○	○		○	
	3	柳原ぶらす保育園	(福) 金丸福祉会	保育所	私立	90	○			○	
	4	宇美八幡宮保育園	(福) 子安会	保育所	私立	90	○			○	
	5	宇美タンポポ保育園	(福) 希翔会	保育所	私立	120	○			○	
	6	めばえ保育園	(福) 萌芽の森	保育所	私立	40	○			○	
	7	四王寺坂ひかり保育園	(福) ひかり会	保育所	私立	50	○			○	
	8	貴船保育園	(福) 子安会	保育所	私立	120	○			○	
	9	空とぶくじら幼児園 うみ園	(有) M.G.S	保育所型	私立	100	○			○	
篠栗町	1	栗の子保育園	(福) 篠栗町社会福祉協議会	保育所	私立	180	○			○	
	2	篠栗保育園	(福) 光風会	保育所	私立	90	○			○	
	3	勢門幼児園	(福) 勢門福祉会	保育所	私立	120	○			○	
	4	やまご保育園	(福) わかすぎの森	保育所	私立	90	○			○	
志免町	1	志免東保育園	志免町	保育所	公立	120	○			○	
	2	志免南保育園	志免町	保育所	公立	120	○	○		○	
	3	かめやま保育園	(福) 相和会	保育所	私立	180	○			○	
	4	別府つくし保育園	(福) 皆輪会	保育所	私立	180	○	○		○	
	5	タンポポ保育園	(福) 希翔会	保育所	私立	110	○			○	
	6	あいあい保育園	(株) ティ.コーポレーション	保育所	私立	60	○			○	
	7	志免あおぞら保育園	(福) 勢門福祉会	保育所	私立	120	○			○	
	8	空とぶくじら幼児園志免本園	(有) M.G.S	保育所型	私立	78	○	○		○	
	9	志免さくらこども園	(福) 翔空会	幼保連携型	私立	105	○			○	
須恵町	1	れいんぼー幼児園	(福) 豊和福祉会	幼保連携型	私立	180	○	○		○	
	2	アザレア幼児園	(福) 未来福祉会	幼保連携型	私立	219	○	○		○	
	3	須恵めぐみ保育園	(福) 恵育福祉会	保育所	私立	140	○			○	
	4	わかすぎの社保育園	(福) 勢門福祉会	保育所	私立	100	○			○	
	5	明道館	(福) 明道館	保育所型	私立	133	○			○	
新宮町	1	暁華保育園	(福) きょうか福祉会	保育所	私立	120	○			○	
	2	新宮つぼみ保育園 (分園)	(福) 輔仁会	保育所	私立	180 30	○	○		○	
	3	認定こども園新宮社の宮コスモス保育園	(福) 聖会	保育所型	私立	120	○			○	
	4	認定こども園新宮下府コスモス保育園	(福) 聖会	保育所型	私立	120	○			○	
	5	新宮あおぞら保育園	(福) 未来福祉会	保育所	私立	27	○			○	
	6	上府あおぞら保育園	(福) 未来福祉会	保育所	私立	120	○			○	
久山町	1	ひさやま保育園「杜の郷」	久山町(福) 徳峰会	保育所	公立	120	○	○		○	
	2	久山かじか保育園	(福) 清流の里久山	保育所	私立	60	○	○		○	
粕屋町	1	仲原保育所	粕屋町	保育所	公立	110	○			○	
	2	西保育所	粕屋町	保育所	公立	115	○			○	
	3	中央保育所	粕屋町	保育所	公立	120	○			○	
	4	粕屋わかば保育園	(福) 恵育福祉会	保育所	私立	150	○	○		○	
	5	ヴィラのぞみ愛児園	(福) 五豊会	保育所	私立	140	○	○		○	
	6	大川保育園	(福) 相和会	保育所	私立	200	○	○		○	
	7	青葉はるまち保育園	(福) 純正福祉会	保育所	私立	120	○	○		○	
	8	星の子保育園	(福) 相和会	保育所	私立	180	○	○		○	
	9	いろどり保育園	(福) あすか福祉会	保育所	私立	105	○	○		○	
	10	かよいちょう保育園	(福) 稗田福祉会	保育所	私立	120	○	○		○	
	11	はこぶね認定こども園	(学) 聖約学園	幼保連携型	私立	120				○	
芦屋町	1	山鹿保育所	芦屋町(福) 清心会	保育所	公立	70	○			○	
	2	緑ヶ丘保育園	(福) 長崎たちばな会	保育所	私立	90	○	○		○	
	3	芦屋保育園	(福) 清心会	保育所	私立	90	○	○		○	
	4	若葉保育所	(福) 若葉保育所	保育所	私立	90	○			○	
水巻町	1	水巻町第二保育所	水巻町	保育所	公立	110	○	○	○	○	
	2	水巻第一保育所	(福) 水巻町社会福祉協議会	保育所	私立	80	○			○	
	3	水巻北保育所	(福) 水巻北保育所	保育所	私立	60	○			○	
	4	水巻吉田保育園	(福) なおみ会	保育所	私立	120	○	○		○	
	5	水巻みなみ保育園	(福) 水巻みなみ保育所	保育所	私立	70	○			○	
	6	認定こども園 水巻幼稚園	(学) 水巻学園	幼保連携型	私立	78	○			○	
	7	認定こども園 水巻中央幼稚園	(学) 水巻学園	幼保連携型	私立	80	○			○	
岡垣町	1	岡垣ほしのほいくえん	(福) いわき福祉会	保育所	私立	120	○	○		○	
	2	岡垣町立中部保育所	岡垣町	保育所	公立	60	○			○	
	3	おとぎのいえ保育園	(福) 高草会	保育所	私立	60	○			○	
	4	認定こども園 えびつ幼稚園	(学) えびつ学園	幼保連携型	私立	78	○			○	
遠賀町	1	遠賀川保育園	(福) 遠賀会	保育所	私立	150	○	○		○	
	2	南部保育園	(福) 朝木会	保育所	私立	160	○	○		○	
	3	山びこ保育園	(福) 童心会	保育所	私立	140	○	○		○	
小竹町	1	小竹こども園	小竹町	幼保連携型	公立	135	○	○		○	
鞍手町	1	古月保育所	鞍手町	保育所	公立	130	○		○	○	
	2	鞍手あゆみこども園	(福) 明星福祉会	幼保連携型	私立	130	○	○		○	
	3	鞍手のぞみ保育園	(福) 明星福祉会	保育所	私立	80	○	○		○	
桂川町	1	土師保育所	桂川町	保育所	公立	120				○	
	2	吉隈保育園	(福) 明見会	保育所	私立	110				○	
	3	善来寺保育園	(福) 宿水会	保育所	私立	120				○	

I 保育所等一覧

1 保育所及び幼保連携型・保育所型認定こども園

市町村名	番号	保育所等名	設置法人	施設の種類の	公私	認可定員	その他保育サービス				休止中
							延長保育	一時預かり	休日保育	障がい児保育	
筑前町	1	美和みどり保育所	筑前町	保育所	公立	150	○	○		○	
	2	篠隈保育所	(福) うら梅の郷福祉会	保育所	私立	140	○	○		○	
	3	なずな保育園	(福) すぎのこ会	保育所	私立	120	○			○	
	4	あさひ保育園	(福) すぎのこ会	保育所	私立	90	○			○	
	5	白梅保育園	(福) うら梅の郷福祉会	保育所	私立	110	○	○		○	
	6	アイグラン保育園朝日	(株)アイグラン	保育所	私立	60	○	○		○	
東峰村	1	美星保育所	東峰村	保育所	公立	45	○				
	2	小石原保育園	(福) 越原会	保育所	私立	20					
大刀洗町	1	大堰保育園	(福) 大刀洗町社会福祉協議会	保育所	私立	80	○	○		○	
	2	本郷保育園	(福) 大刀洗町社会福祉協議会	保育所	私立	170	○	○		○	
	3	大刀洗保育園	(福) 宝樹会	保育所	私立	70	○	○		○	
	4	菊池保育園	(福) 宝樹会	保育所	私立	150	○	○		○	
		(分園)				30					
5	海の星保育園	(福) 希望の丘	保育所	私立	60	○	○		○		
大木町	1	大溝保育園	大木町	保育所	公立	110	○	○	○	○	
	2	木佐木保育園	(福) 大木福祉会	保育所	私立	60	○	○		○	
	3	三島保育園	(福) 三島保育園	保育所	私立	150	○	○		○	
	4	大莞保育園	(福) 大木福祉会	保育所	私立	90	○	○		○	
広川町	1	下広川保育園	(福) 幸輪会	保育所	私立	110	○			○	
	2	上広川保育園	(福) 上広川幼児会	保育所	私立	120	○			○	
	3	中広川保育園	(福) 中広川福祉会	保育所	私立	120	○			○	
	4	斗和保育園	(福) 斗和園	保育所	私立	160	○	○		○	
	5	心愛保育園	(福) オアシス福祉会	保育所	私立	50	○			○	
香春町	1	香春保育所	香春町	保育所	公立	60				○	
	2	勾金保育所	(福) 勾金福祉会	保育所	私立	90	○	○		○	
	3	採銅所保育所	香春町	保育所	公立	60				○	
	4	中津原保育園	(福) 中津原会	保育所	私立	70				○	
	5	宮尾保育園	(福) 中津原会	保育所	私立	50				○	
添田町	1	たから保育園	添田町 (一財) 添田福祉会	保育所	公立	30	○	○		○	
	2	くるみ保育園	添田町 (一財) 添田福祉会	保育所	公立	45	○	○		○	
	3	みどり保育園	添田町 (一財) 添田福祉会	保育所	公立	45	○	○		○	
	4	聖光保育園	(福) 聖光会	保育所	私立	30				○	
	5	真木保育園	(福) 三幸福祉会	保育所	私立	116	○			○	
糸田町	1	東保育所	糸田町	保育所	公立	100	○				
	2	西保育所	糸田町	保育所	公立	100					
	3	天馬保育園	(福) 天馬福祉会	保育所	私立	90	○	○			
川崎町	1	川崎町立同和保育所	川崎町	保育所	公立	80	○	○		○	
	2	緑保育所	(福) 緑育成会	保育所	私立	120	○			○	
	3	真崎保育園	(福) 下真崎育幼会	保育所	私立	60	○	○		○	
	4	こばと保育園	(福) 弥光会	保育所	私立	60	○	○		○	
	5	光華保育園	(福) 光華福祉会	保育所	私立	45	○			○	
	6	川崎保育園	(福) 川崎福祉会	保育所	私立	90	○	○		○	
	7	浄照保育園	(福) 浄照会	保育所	私立	70	○			○	
	8	わかば保育園	(福) わかば育成会	保育所	私立	80	○			○	
	9	すみれ保育園	(福) すみれ育成会	保育所	私立	90	○			○	
大任町	1	どんぐり保育園	(福) 法楽荘	保育所	私立	70				○	
	2	今任保育園	(福) 今任福祉会	保育所	私立	70				○	
	3	誠慈保育園	(福) 誠慈会	保育所	私立	30				○	
赤村	1	金龍保育園	(福) 金龍会	保育所	私立	45	○	○		○	
	2	杉の子保育園	(福) 杉の子会	保育所	私立	45	○	○		○	
	3	さくら保育所	(福) 菊陽会	保育所	私立	70	○	○		○	
福智町	1	神崎保育園	(福) 青空福祉会	保育所	私立	90	○			○	
	2	第一保育所	(福) 菊陽会	保育所	私立	60	○			○	
	3	福智中央保育園	(福) 頓野児童福祉会	保育所	私立	70	○			○	
	4	金田保育園	(福) 彦水会	保育所	私立	120	○			○	
	5	そよ風保育園	(福) 上金田福祉会	保育所	私立	90	○	○		○	
	6	宝見保育園	(福) 宝福祉会	保育所	私立	70	○			○	
	7	赤池保育所	(福) 赤池福祉会	保育所	私立	60	○	○		○	
	8	市場保育所	(福) 赤池福祉会	保育所	私立	50	○	○		○	
	9	上野保育所	(福) 赤池福祉会	保育所	私立	100	○	○		○	
	10	中尾保育所	(福) 赤池福祉会	保育所	私立	120	○	○		○	
	11	ぎんなん保育園	(福) ぎんなん会	保育所	私立	80	○			○	
	12	すずらん保育所	(福) 菊陽会	保育所	私立	120	○	○		○	
苅田町	1	善立寺保育園	(宗) 善立寺	保育所	私立	120	○			○	
	2	青い鳥保育園	(福) 苅田事業協会	保育所	私立	110	○			○	
		(分園) 青い鳥ベビータネックス				30					
	3	与原保育園	(福) 与原保育園	保育所	私立	120	○			○	
	4	白川保育園	(福) 相和会	保育所	私立	90	○			○	
	5	第1ひまわり保育園	(福) 春美福祉会	保育所	私立	90	○			○	
	6	第2ひまわり保育園	(福) 春美福祉会	保育所	私立	120	○			○	
7	若久青い鳥保育園	(福) 苅田事業協会	保育所	私立	120	○			○		

I 保育所等一覧

1 保育所及び幼保連携型・保育所型認定こども園

市町村名	番号	保育所等名	設置法人	施設の種別	公私	認可定員	その他保育サービス				休 止 中
							延長 保育	一時 預かり	休日 保育	障がい 児保育	
みやこ町	1	認定こども園cuddle	(福) 飛龍会	保育所型	私立	60	○			○	
	2	久保保育所	みやこ町	保育所	公立	90	○			○	
	3	いさやま保育園	(福) 護法会	保育所	私立	20	○	○		○	
	4	豊津保育所	みやこ町	保育所	公立	80	○			○	
	5	認定こども園 太陽の森	(福) 和泉会	保育所型	私立	100	○	○		○	
	6	犀川のぞみ保育園	(福) 九州キリスト教社会福祉事業団	保育所	私立	40	○		○	○	
	7	城井こども園あいあう	(福) 即伝寺福祉会	保育所型	私立	20		○		○	
	8	認定こども園 ポランのひろば	(福) 和泉会	保育所型	私立	120	○	○		○	
吉富町	1	吉富保育園	吉富町	保育所	公立	90	○			○	
	2	昭和保育園	(福) 照宝会	保育所	私立	120	○			○	
	3	わかば乳児保育所	(福) 緑風会	保育所	私立	45	○	○		○	
上毛町	1	大平保育所	上毛町	保育所	公立	115	○	○		○	
	2	新吉富保育所	(学) 扇城学園	保育所	私立	100	○			○	
	3	ポッポ保育園	(福) 光明会	保育所	私立	100	○			○	
築上町	1	築城保育所	築上町	保育所	公立	90	○	○		○	
	2	福間保育園	(福) 相生会	保育所	私立	20	○				
	3	山びこ保育園	(福) 愛隣会	保育所	私立	100	○	○	○	○	
	4	八津田保育園	(福) 樹心会	保育所	私立	120	○			○	
	5	光耀保育園	(宗) 忍誓寺	保育所	私立	20	○			○	
	6	東築城保育園	(福) 博愛会	保育所	私立	90	○			○	
	7	第一青蓮保育園	(福) 浄興寺灯明会	保育所	私立	50	○			○	
	8	第二青蓮保育園	(福) 浄興寺灯明会	保育所	私立	20	○			○	
	9	稚田そらいろ保育園	築上町	保育所	公立	90	○			○	

2 幼稚園型・地方裁量型認定こども園

令和4年4月1日現在

市町村名	番号	保育所等名	設置法人	施設の種類	公私	認可定員	その他保育サービス				休止中
							延長保育	一時預かり	休日保育	障がい児保育	
大牟田市	1	認定こども園大牟田たちばな幼稚園	学校法人宮崎学園	幼稚園型	私立	129					
	2	しらかわ幼稚園	学校法人池田学園	幼稚園型	私立	30					
	3	はやめ幼稚園	学校法人報徳学園	幼稚園型	私立	51					
	4	認定こども園めぐみ幼稚園	学校法人恵和学園	幼稚園型	私立	61					
	5	認定こども園光の子幼稚園	学校法人大牟田バプテスト学園	幼稚園型	私立	50					
	6	認定こども園たから幼稚園	学校法人たから学園	幼稚園型	私立	69					
	7	認定こども園大牟田天使幼稚園	宗教法人カトリック福岡司教区	幼稚園型	私立	30					
	8	認定こども園高取聖マリア幼稚園	学校法人大牟田聖マリア学園	幼稚園型	私立	140					
飯塚市	1	愛宕幼稚園	学校法人嶋田学園	幼稚園型	私立	100					
	2	了専寺白菊幼稚園	学校法人了専寺学園	幼稚園型	私立	50					
	3	いぎずれんげ幼稚園	学校法人安楽寺学園	幼稚園型	私立	80					
	4	桜ヶ丘幼稚園	学校法人阿部学園	幼稚園型	私立	66					
八女市	1	認定こども園さいしょうじ幼稚園	学校法人八女ルンビニー学園	幼稚園型	私立	30					
	2	認定こども園ふじなみ幼稚園	学校法人専勝寺学園	幼稚園型	私立	20					
	3	認定こども園つくし幼稚園	学校法人大石学園	幼稚園型	私立	55					
	4	認定こども園白百合幼稚園	学校法人白百合学園	幼稚園型	私立	60					
大川市	1	認定こども園一本幼稚園	学校法人善教寺学園	幼稚園型	私立	60					
	2	認定こども園風浪宮しらさぎ幼稚園	学校法人風波宮学園	幼稚園型	私立	50					
	3	若津幼稚園	学校法人さくら学園	幼稚園型	私立	60					
	4	みつまた幼稚園	学校法人速行学園	幼稚園型	私立	80					
	5	高邦キッズハウス	社会福祉法人高邦福祉会	その他の型	私立	120					
小郡市	1	認定こども園三井幼稚園	学校法人大石学園	幼稚園型	私立	138					
筑紫野市	1	パティスポーツ保育園	株式会社BUDDY パティスポーツ保育園	その他の型	私立	90					
宗像市	1	認定こども園 東郷信愛幼稚園	学校法人信愛学園	幼稚園型	私立	50					
	2	赤間くるみ幼稚園	学校法人秋山学園	幼稚園型	私立	22					
福津市	1	光明幼稚園	学校法人寶見学園	幼稚園型	私立	71					
	2	学校法人聖愛学園認定こども園聖愛幼稚園	学校法人聖愛学園	幼稚園型	私立	90					
嘉麻市	1	認定こども園いなつきれんげ幼稚園	学校法人安楽寺学園	幼稚園型	私立	69					
朝倉市	1	認定こども園甘木双葉幼稚園	学校法人英光学園	幼稚園型	私立	32					
	2	どれみ保育園	有限会社ドレミ保育園	その他の型	私立	39					
	3	認定こども園大福幼稚園	学校法人大福幼稚園	幼稚園型	私立	22					
みやま市	1	大江幼稚園	学校法人中山学園	幼稚園型	私立	20					
	2	認定こども園山川幼稚園	学校法人佳峰学園	幼稚園型	私立	30					
	3	認定こども園瀬高大谷幼稚園	学校法人大谷学園	幼稚園型	私立	25					
糸島市	1	瑠璃幼稚園	学校法人瑠璃学園	幼稚園型	私立	36					
	2	認定こども園アソカ幼稚園	学校法人法林学園	幼稚園型	私立	36					
	3	学校法人 志摩学園 可也幼稚園	学校法人志摩学園	幼稚園型	私立	20					
那珂川市	1	認定こども園 パティスポーツ保育園 博多南校	社会福祉法人新芽会	その他の型	私立	40					
宇美町	1	テムニーズENGLISHスクール	株式会社エル・シー・エー	その他の型	私立	30					
篠栗町	1	認定こども園和田幼稚園	学校法人田名橋学園	幼稚園型	私立	50					
	2	キッズドリーム幼児園	NPO法人ぼっけ	その他の型	私立	112					
	3	あすなる保育幼児園	一般社団法人清水会	その他の型	私立	88					
志免町	1	みなみの風こども園	企業組合オフィス・ツーワン	その他の型	私立	47					
	2	洞清寺あかつき幼稚園	学校法人光摂学園	幼稚園型	私立	30					
芦屋町	1	認定こども園芦屋中央幼稚園	学校法人芦屋学園	幼稚園型	私立	40					
岡垣町	1	認定こども園 岡垣中央幼稚園	学校法人岡垣学園	幼稚園型	私立	27					
大木町	1	大木光の子幼稚園	学校法人若葉学園	幼稚園型	私立	80					
福智町	1	ひらばる幼稚園	学校法人辰島学園	幼稚園型	私立	81					
みやこ町	1	幼稚園型認定こども園 わくわくの木幼稚園	学校法人あさひ学園	幼稚園型	私立	20					

※その他の型（地方裁量型）については、「4 届出保育施設一覧」に掲載の施設と重複します。

3 地域型保育事業

令和4年4月1日現在

市町村名	番号	保育所等名	設置法人	施設の種類	公私	認可定員	その他保育サービス				休止中
							延長保育	一時預かり	休日保育	障がい児保育	
田川市	1	暖家の丘 おひさま保育園	(福) 猪位金福祉会	事業所内保育	私立	19					
柳川市	1	高邦福祉会 事業所内保育所	(福) 高邦福祉会	事業所内保育	私立	10					○
八女市	1	さくらんぼ保育園	西原 希代子	小規模保育	私立	19	○				
	2	どんぐりの森保育園	(一社) あきじ会	小規模保育	私立	19	○				
筑後市	1	どろんこ保育園	(一社) 繋ぐ	小規模保育	私立	19	○	○	○		
	2	スマイル保育園	(一社) スマイル	小規模保育	私立	10					
	3	なかよしナーサリー	(福) 羽犬塚福祉会	小規模保育	私立	12	○				
	4	めだか保育園	(株) 虹之風	小規模保育	私立	19	○	○		○	
	5	筑後どんぐり保育園	(一社) あきじ会	小規模保育	私立	19	○	○			
	6	はらっぱ保育園	(一社) 繋ぐ	小規模保育	私立	12		○			
	7	尚真保育園	(一社) あきじ会	小規模保育	私立	12	○				
	8	九州大谷ひまわりらんど	(学) 九州大谷学園	小規模保育	私立	19		○		○	
	9	ニチキッズ長浜保育園	(株) ニチイ学園	小規模保育	私立	19	○	○		○	
行橋市	1	小規模保育事業A型 めばえ	園長 岡崎 千波留	小規模保育	私立	15	○				
	2	おおぞらぱれっと	園長 玉井 由加里	小規模保育	私立	12	○				
	3	にしみやいち保育園	園長 立山 真代	小規模保育	私立	19	○				
	4	はびねす保育園	園長 福田 静香	小規模保育	私立	19	○				
	5	小さな星の保育園	園長 足立 寧	小規模保育	私立	19					
	6	ショコラ	園長 片山 泰代	小規模保育	私立	19	○				
中間市	1	中間ひがし小規模保育園	(学) 中間東学園	小規模保育	私立	18					
小郡市	1	のびっこ園	(一社) のびっこ園	小規模保育	私立	19					○
	2	小規模保育あすみ園	(福) みくに福祉会	小規模保育	私立	12	○				
大野城市	1	みかさかわ保育園	(福) 相和会	小規模保育	私立	19	○			○	
	2	じぶんみらい保育園下大利	(株) NOVA	小規模保育	私立	19	○			○	
太宰府市	1	すずらん保育園	(福) 宗恵会	小規模保育	私立	18	○			○	
	2	ゆたかSecond保育園	(福) 一心会	小規模保育	私立	19	○			○	
	3	梅の香保育園	(福) 宗恵会	小規模保育	私立	18	○			○	
	4	五条くじら小規模保育園	(福) くじら	小規模保育	私立	19	○			○	
古賀市	1	花鶴幼児園	(学) すずき学園	小規模保育	私立	19					
	2	森のぼかぼか保育園	(学) すずき学園	小規模保育	私立	19					○
福津市	1	双葉中央保育園 第一小規模保育つぼみ	太田 温代	小規模保育	私立	19	○	○			
	2	双葉中央保育園 第二小規模保育たんぼぼ	太田 温代	小規模保育	私立	19	○	○			
	3	いくみキッズ保育園	(福) 睦美会	小規模保育	私立	19	○				
	4	子うさぎの森保育園	(一社) 悠親会	小規模保育	私立	19	○	○			
	5	福津うみがめ保育園	(有) リパティール	小規模保育	私立	19	○	○			
	6	たんぼぼのたね保育園	(特非) 賢治の学校ふくおか	小規模保育	私立	12	○	○			
	7	あゆみ保育園	(福) 南十字福祉会	事業所内保育	私立	33			○		
	8	光明 河の畔のKinder House	(学) 賢見学園	小規模保育	私立	9	○				
	9	はじめ保育園	(一社) ここから	小規模保育	私立	19	○	○			
みやま市	1	キッズハウスヨコクラ	(医) 弘恵会	事業所内保育	私立	24					
糸島市	1	小規模認可保育園りんでの家	(福) 法林会	小規模保育	私立	19	○			○	
	2	小規模認可保育園風の子保育園	(福) 隆栄会	小規模保育	私立	19	○				
	3	小規模認可保育園なぎの木保育園	(福) 幸和会	小規模保育	私立	19	○				○
	4	小規模認可保育園御床とことこ保育園	(福) 育誠会	小規模保育	私立	19	○				
那珂川市	1	第二なかがわ保育園	(福) 相和会	小規模保育	私立	19	○				○
	2	那珂川片縄コスモス保育園	(福) 聖会	小規模保育	私立	19	○				○
宇美町	1	四王寺坂ひかり乳幼児園	(福) ひかり会	家庭的保育	私立	5	○				
	2	どれみ乳幼児園	(株) 健	小規模保育	私立	19	○				
	3	すみれ乳幼児園	藤木 幸雄	小規模保育	私立	19	○				
	4	ゆうあいおむすび保育園	ウェルビス悠愛(株)	小規模保育	私立	19	○				
篠栗町	1	りんごの木	(特非) ぼっけ	小規模保育	私立	18	○			○	
志免町	1	ラビス保育園	(有) M. G. S	小規模保育	私立	15	○			○	
粕屋町	1	小規模保育園 ゆめのたね	(特非) ぼっけ	小規模保育	私立	19	○				
	2	ブルースター保育園	(医) 青洲会	事業所内保育	私立	40	○		○		
水巻町	1	じぶんみらい保育園 水巻	(株) NOVA	小規模保育	私立	19	○				
	2	水巻さくらんぼこども園	(株) さくらんぼ	小規模保育	私立	18	○				○
岡垣町	1	キッズルーム岡垣	(福) 高章会	小規模保育	私立	19	○				
	2	ひよこ保育園	(福) 日本傷痍者更生会	事業所内保育	私立	19	○		○		
	3	おひさまルーム岡垣	(福) 高章会	小規模保育	私立	19	○				
	4	サンライズキッズ保育園岡垣園	(株) エクシオジャパン	小規模保育	私立	19	○				
遠賀町	1	愛あい保育園	(医) 健愛会健愛記念病院	事業所内保育	私立	19					
大木町	1	たんぼぼ園	(特非) おおき・ほっとかん	小規模保育	私立	12	○	○		○	
	2	ことね保育園	(特非) おおき・ほっとかん	小規模保育	私立	12	○	○		○	
広川町	1	保育園おひさま	(医) 八女発心会	小規模保育	私立	18	○	○		○	
苅田町	1	与原のひのび保育園	(福) 与原保育園	小規模保育	私立	19					

4 保育所等施設数（令和4年4月1日現在）

市町村名	認可保育所			認定こども園											
	公立	私立	合計	幼保連携型			保育所型			幼稚園型			地方裁量型		
				公立	私立	合計	公立	私立	合計	公立	私立	合計	公立	私立	合計
北九州市	20	111	131					34	34		18	18		3	3
福岡市	7	285	292		6	6					2	2			
大牟田市	1	21	22		1	1					8	8			
久留米市	9	54	63		11	11		1	1		11	11			
直方市		12	12		2	2									
飯塚市	4	19	23	2	5	7		1	1		4	4			
田川市	3	17	20												
柳川市		19	19		2	2									
八女市	3	17	20								4	4			
筑後市	1	12	13		2	2									
大川市		8	8				1		1		4	4		1	1
行橋市		7	7		2	2		3	3						
豊前市	1	6	7		2	2		1	1						
中間市	1	4	5		1	1									
小郡市	3	10	13								1	1			
筑紫野市	4	10	14											1	1
春日市	3	9	12												
大野城市	3	13	16		3	3									
宗像市		17	17		1	1		2	2		2	2			
太宰府市	2	8	10		1	1									
古賀市	1	3	4		5	5		1	1						
福津市	1	10	11								2	2			
うきは市	5	2	7		1	1									
宮若市		4	4		1	1									
嘉麻市	2	11	13								1	1			
朝倉市	8	6	14								2	2		1	1
みやま市		11	11		2	2		1	1		3	3			
糸島市		14	14		4	4		2	2		3	3			
那珂川市	1	5	6		3	3								1	1
宇美町	2	6	8					1	1					1	1
篠栗町		4	4								1	1		2	2
志免町	2	5	7		1	1		1	1		1	1		1	1
須恵町		2	2		2	2		1	1						
新宮町		4	4					2	2						
久山町	1	1	2		1	1					1	1		1	1
粕屋町	3	7	10		1	1									
芦屋町	1	3	4								1	1			
水巻町	1	4	5		2	2									
岡垣町	1	2	3		1	1					1	1			
遠賀町		3	3												
小竹町				1		1									
鞍手町	1	1	2		1	1									
桂川町	1	2	3												
筑前町	1	5	6												
東峰村	1	1	2												
大刀洗町		5	5												
大木町	1	3	4								1	1			
広川町		5	5												
香春町	2	3	5												
添田町	3	2	5												
糸田町	2	1	3												
川崎町	1	8	9												
大任町		3	3												
赤村		3	3												
福智町		12	12								1	1			
苅田町		7	7												
みやこ町	2	2	4					4	4		1	1			
吉富町	1	2	3												
上毛町	1	2	3												
築上町	2	7	9												
合計	113	840	953	3	64	67	1	55	56		73	73		12	12
県域計	77	390	467	3	47	50	1	20	21		42	42		9	9

I 保育所等一覧

4 保育所等施設数

市町村名	地域型保育事業												へき地保育所		
	小規模保育事業所			家庭の保育事業所			事業所内保育事業所			居宅訪問型保育事業所			公立	私立	合計
	公立	私立	合計	公立	私立	合計	公立	私立	合計	公立	私立	合計			
北九州市		46	46		16	16		7	7				1		1
福岡市		150	150		3	3		6	6		2	2	1		1
大牟田市															
久留米市		2	2					4	4						
直方市															
飯塚市															
田川市								1	1						
柳川市															
八女市															
筑後市		9	9												
大川市															
行橋市		6	6												
豊前市															
中間市		1	1												
小郡市		2	2												
筑紫野市															
春日市															
大野城市		2	2												
宗像市															
太宰府市		4	4												
古賀市		2	2												
福津市		8	8					1	1						
うきは市															
宮若市															
嘉麻市															
朝倉市															
みやま市								1	1						
糸島市		3	3												
那珂川市		2	2												
宇美町		3	3		1	1									
篠栗町		1	1												
志免町		1	1					0	0						
須恵町															
新宮町								1	1				1		1
久山町								1	1						
粕屋町		1	1					1	1						
芦屋町															
水巻町		2	2												
岡垣町		3	3					1	1						
遠賀町								1	1						
小竹町															
鞍手町															
桂川町															
筑前町															
東峰村															
大刀洗町															
大木町		2	2												
広川町		1	1												
香春町															
添田町															
糸田町															
川崎町															
大任町															
赤村															
福智町															
苅田町		1	1												
みやこ町															
吉富町															
上毛町															
築上町															
合計		252	252		20	20		25	25		2	2	3		3
県域計		54	54		1	1		8	8				1		1

I 保育所等一覧

4 保育所等施設数

市町村名	合計		
	公立	私立	合計
北九州市	21	235	256
福岡市	8	454	462
大牟田市	1	30	31
久留米市	9	83	92
直方市	0	14	14
飯塚市	6	29	35
田川市	3	18	21
柳川市	0	21	21
八女市	3	21	24
筑後市	1	23	24
大川市	1	13	14
行橋市	0	18	18
豊前市	1	9	10
中間市	1	6	7
小郡市	3	13	16
筑紫野市	4	11	15
春日市	3	9	12
大野城市	3	18	21
宗像市	0	22	22
太宰府市	2	13	15
古賀市	1	11	12
福津市	1	21	22
うきは市	5	3	8
宮若市	0	5	5
嘉麻市	2	12	14
朝倉市	8	9	17
みやま市	0	18	18
糸島市	0	26	26
那珂川市	1	11	12
宇美町	2	12	14
篠栗町	0	8	8
志免町	2	10	12
須恵町	0	5	5
新宮町	1	7	8
久山町	1	5	6
粕屋町	3	10	13
芦屋町	1	4	5
水巻町	1	8	9
岡垣町	1	8	9
遠賀町	0	4	4
小竹町	1	0	1
鞍手町	1	2	3
桂川町	1	2	3
筑前町	1	5	6
東峰村	1	1	2
大刀洗町	0	5	5
大木町	1	6	7
広川町	0	6	6
香春町	2	3	5
添田町	3	2	5
糸田町	2	1	3
川崎町	1	8	9
大任町	0	3	3
赤村	0	3	3
福智町	0	13	13
苅田町	0	8	8
みやこ町	2	7	9
吉富町	1	2	3
上毛町	1	2	3
築上町	2	7	9
合計	120	1,343	1,463
県域計	82	571	653

Ⅱ 施設類型別保育士等職員数一覧(令和3年度)

【全県】

施設類型	施設数	保育士 (保育教諭)		その他 職員数	所長 (園長)	看護師 又は保健師 (専従)	調理員	うち栄養士	栄養士 (専従)	左記以外 の職員
		うち みなし保育士 (保育教諭)								
保育所	957	19,731	221	6,348	957	294	3,121	1,297	131	1,845
保育所型 認定こども園	57	1,414	26	427	56	7	160	50	20	184
幼保連携型 認定こども園	64	1,611	31	604	63	30	236	84	22	253
幼稚園型 認定こども園	71	1,352	43	549	67	4	106	14	24	348
地方裁量型 認定こども園	11	177	1	96	11	1	28	6	3	53
小規模保育	253	1,698	25	703	236	28	291	112	7	141
家庭的保育	20	107	5	61	3	1	33	7	0	24
事業所内保育	23	208	1	63	20	4	30	11	1	8
居宅訪問型保育	2	2	0	4	0	4	0	0	0	0
合計	施設 1,458	人 26,300	人 353	人 8,855	人 1,413	人 373	人 4,005	人 1,581	人 208	人 2,856

【県域】

施設類型	施設数	保育士 (保育教諭)		その他 職員数	所長 (園長)	看護師 又は保健師 (専従)	調理員	うち栄養士	栄養士 (専従)	左記以外 の職員
		うち みなし保育士 (保育教諭)								
保育所	466	9,075	141	3,191	459	198	1,514	558	131	889
保育所型 認定こども園	21	533	16	181	21	7	59	20	11	83
幼保連携型 認定こども園	47	1,218	29	448	46	26	176	72	11	189
幼稚園型 認定こども園	40	723	26	280	36	3	46	10	11	184
地方裁量型 認定こども園	8	128	0	65	8	1	13	4	1	42
小規模保育	54	399	15	179	52	13	62	30	7	45
家庭的保育	1	2	0	3	1	0	2	0	0	0
事業所内保育	6	56	0	19	3	1	8	1	1	6
居宅訪問型保育	0	0	0	0	0	0	0	0	0	0
合計	施設 643	人 12,134	人 227	人 4,366	人 626	人 249	人 1,880	人 695	人 173	人 1,438

Ⅲ 保育所月報（令和3年度）

1 保育所及び保育所型認定こども園並びに幼保連携型認定こども園

		4月	5月	6月	7月	8月	9月	10月	11月	12月	1月	2月	3月	
入所児童等	公立	初日施設数	87	87	87	87	87	87	87	87	87	87	87	
		初日認可定員	8,992	8,992	8,992	8,992	8,992	8,992	8,992	8,992	8,992	8,992	8,992	8,992
		初日利用定員	8,807	8,807	8,807	8,807	8,807	8,807	8,807	8,807	8,807	8,807	8,807	8,807
		入所人員	7,605	7,673	7,754	7,833	7,882	7,951	7,997	8,031	8,078	8,121	8,158	8,176
		措置人員	2	6	7	7	7	7	7	7	7	7	7	7
		障害児受入人員	302	306	305	304	305	308	309	310	312	315	314	309
		私的契約人員	0	0	0	0	0	0	0	0	0	0	0	0
		0歳	293	330	370	401	448	493	523	553	579	618	646	663
		1・2歳	2,349	2,361	2,374	2,406	2,417	2,432	2,437	2,432	2,442	2,439	2,437	2,433
	3歳	1,547	1,554	1,566	1,571	1,569	1,571	1,573	1,579	1,575	1,577	1,576	1,577	
	4歳以上	3,416	3,428	3,444	3,455	3,448	3,455	3,464	3,467	3,482	3,487	3,499	3,503	
	歳児別計	7,605	7,673	7,754	7,833	7,882	7,951	7,997	8,031	8,078	8,121	8,158	8,176	
	私立	初日施設数	442	442	442	443	443	443	443	443	443	443	443	443
		初日認可定員	47,438	47,490	47,488	47,548	47,548	47,558	47,558	47,558	47,558	47,588	47,588	47,588
		初日利用定員	46,876	46,913	46,911	46,971	46,971	46,981	46,981	46,996	46,996	47,026	47,026	47,026
		入所人員	45,932	46,248	46,623	47,079	47,424	47,730	47,967	48,221	48,413	48,545	48,696	48,794
		措置人員	0	0	0	0	0	0	0	0	0	0	0	0
		障害児受入人員	764	753	758	764	800	804	808	812	822	824	827	826
		私的契約人員	0	0	0	0	0	0	0	0	0	0	0	0
0歳		2,490	2,723	3,016	3,368	3,677	3,983	4,217	4,464	4,661	4,797	4,946	5,073	
1・2歳		15,564	15,624	15,671	15,724	15,749	15,742	15,748	15,762	15,749	15,733	15,718	15,680	
3歳	9,307	9,295	9,303	9,313	9,314	9,319	9,305	9,282	9,284	9,282	9,292	9,282		
4歳以上	18,571	18,606	18,633	18,674	18,684	18,686	18,697	18,713	18,719	18,733	18,740	18,759		
歳児別計	45,932	46,248	46,623	47,079	47,424	47,730	47,967	48,221	48,413	48,545	48,696	48,794		
合計	初日施設数	529	529	529	530	530	530	530	530	530	530	530	530	
	初日認可定員	56,430	56,482	56,480	56,540	56,540	56,550	56,550	56,550	56,550	56,580	56,580	56,580	
	初日利用定員	55,683	55,720	55,718	55,778	55,778	55,788	55,788	55,803	55,803	55,833	55,833	55,833	
	入所人員	53,537	53,921	54,377	54,912	55,306	55,681	55,964	56,252	56,491	56,666	56,854	56,970	
	措置人員	2	6	7	7	7	7	7	7	7	7	7	7	
	障害児受入人員	1,066	1,059	1,063	1,068	1,105	1,112	1,117	1,122	1,134	1,139	1,141	1,135	
	私的契約人員	0	0	0	0	0	0	0	0	0	0	0	0	
	0歳	2,783	3,053	3,386	3,769	4,125	4,476	4,740	5,017	5,240	5,415	5,592	5,736	
	1・2歳	17,913	17,985	18,045	18,130	18,166	18,174	18,185	18,194	18,191	18,172	18,155	18,113	
3歳	10,854	10,849	10,869	10,884	10,883	10,890	10,878	10,861	10,859	10,859	10,868	10,859		
4歳以上	21,987	22,034	22,077	22,129	22,132	22,141	22,161	22,180	22,201	22,220	22,239	22,262		
歳児別計	53,537	53,921	54,377	54,912	55,306	55,681	55,964	56,252	56,491	56,666	56,854	56,970		
常勤	所長	525	525	525	526	524	525	526	526	526	523	525	525	
	保育士	7,944	7,943	7,875	7,899	7,873	7,888	7,884	7,908	7,914	7,736	7,894	7,901	
	看護師又は保健師	188	186	185	185	182	184	188	190	194	185	187	191	
	調理員	1,232	1,233	1,239	1,235	1,236	1,232	1,229	1,229	1,229	1,175	1,205	1,202	
	うち栄養士	580	585	587	592	575	575	572	574	569	572	557	565	
	その他の職員	606	594	580	581	590	592	603	605	637	587	612	602	
	職員数計	10,495	10,481	10,404	10,426	10,405	10,421	10,430	10,458	10,500	10,206	10,423	10,421	
	非常勤	所長	1	1	1	1	3	1	1	1	1	1	1	1
保育士		2,816	2,861	2,886	2,927	2,925	2,916	2,930	2,930	2,940	2,914	2,963	2,965	
看護師又は保健師		108	107	110	110	111	113	112	112	107	108	112	112	
調理員		593	603	597	608	606	601	610	609	609	615	629	627	
うち栄養士		98	95	95	97	96	99	98	96	99	103	111	102	
その他の職員		587	616	634	619	634	659	647	657	656	652	646	671	
職員数計		4,105	4,188	4,228	4,265	4,279	4,290	4,300	4,309	4,313	4,290	4,351	4,376	
合計	所長	526	526	526	527	527	526	527	527	527	524	526	526	
	保育士	10,760	10,804	10,761	10,826	10,798	10,804	10,814	10,838	10,854	10,650	10,857	10,866	
	看護師又は保健師	296	293	295	295	293	297	300	302	301	293	299	303	
	調理員	1,825	1,836	1,836	1,843	1,842	1,833	1,839	1,838	1,838	1,790	1,834	1,829	
	うち栄養士	678	680	682	689	671	674	670	670	668	675	668	667	
	その他の職員	1,193	1,210	1,214	1,200	1,224	1,251	1,250	1,262	1,293	1,239	1,258	1,273	
	職員数計	14,600	14,669	14,632	14,691	14,684	14,711	14,730	14,767	14,813	14,496	14,774	14,797	

2 保育所及び保育所型認定こども園

		4月	5月	6月	7月	8月	9月	10月	11月	12月	1月	2月	3月	
入所児童等	公立	初日施設数	83	83	83	83	83	83	83	83	83	83	83	
		初日認可定員	8,421	8,421	8,421	8,421	8,421	8,421	8,421	8,421	8,421	8,421	8,421	8,421
		初日利用定員	8,236	8,236	8,236	8,236	8,236	8,236	8,236	8,236	8,236	8,236	8,236	8,236
		入所人員	7,116	7,173	7,247	7,320	7,368	7,434	7,478	7,511	7,552	7,588	7,625	7,646
		措置人員	2	6	7	7	7	7	7	7	7	7	7	7
		障害児受入人員	300	303	302	301	302	305	306	307	309	312	311	306
		私的契約人員	0	0	0	0	0	0	0	0	0	0	0	0
		0歳	279	310	347	375	421	465	495	523	549	587	613	630
		1・2歳	2,215	2,225	2,237	2,270	2,280	2,294	2,299	2,293	2,300	2,296	2,296	2,293
		3歳	1,454	1,460	1,472	1,475	1,471	1,474	1,476	1,482	1,478	1,479	1,479	1,481
	4歳以上	3,168	3,178	3,191	3,200	3,196	3,201	3,208	3,213	3,225	3,226	3,237	3,242	
	歳児別計	7,116	7,173	7,247	7,320	7,368	7,434	7,478	7,511	7,552	7,588	7,625	7,646	
	私立	初日施設数	402	402	402	403	403	403	403	403	403	403	403	403
		初日認可定員	43,378	43,430	43,428	43,488	43,488	43,498	43,498	43,498	43,498	43,528	43,528	43,528
		初日利用定員	42,858	42,895	42,893	42,953	42,953	42,963	42,963	42,963	42,963	42,993	42,993	42,993
		入所人員	41,689	41,975	42,317	42,747	43,079	43,374	43,590	43,830	44,012	44,142	44,290	44,373
		措置人員	0	0	0	0	0	0	0	0	0	0	0	0
		障害児受入人員	677	666	671	678	711	716	720	730	739	741	744	743
		私的契約人員	0	0	0	0	0	0	0	0	0	0	0	0
		0歳	2,272	2,485	2,758	3,083	3,364	3,646	3,856	4,081	4,259	4,386	4,527	4,639
		1・2歳	14,128	14,181	14,219	14,275	14,306	14,310	14,313	14,331	14,327	14,311	14,300	14,264
		3歳	8,435	8,420	8,425	8,435	8,437	8,443	8,432	8,409	8,411	8,412	8,419	8,409
	4歳以上	16,854	16,889	16,915	16,954	16,972	16,975	16,989	17,009	17,015	17,033	17,044	17,061	
	歳児別計	41,689	41,975	42,317	42,747	43,079	43,374	43,590	43,830	44,012	44,142	44,290	44,373	
	合計	初日施設数	485	485	485	486	486	486	486	486	486	486	486	486
		初日認可定員	51,799	51,851	51,849	51,909	51,909	51,919	51,919	51,919	51,919	51,949	51,949	51,949
		初日利用定員	51,094	51,131	51,129	51,189	51,189	51,199	51,199	51,199	51,199	51,229	51,229	51,229
		入所人員	48,805	49,148	49,564	50,067	50,447	50,808	51,068	51,341	51,564	51,730	51,915	52,019
		措置人員	2	6	7	7	7	7	7	7	7	7	7	7
障害児受入人員		977	969	973	979	1,013	1,021	1,026	1,037	1,048	1,053	1,055	1,049	
私的契約人員		0	0	0	0	0	0	0	0	0	0	0	0	
0歳		2,551	2,795	3,105	3,458	3,785	4,111	4,351	4,604	4,808	4,973	5,140	5,269	
1・2歳		16,343	16,406	16,456	16,545	16,586	16,604	16,612	16,624	16,627	16,607	16,596	16,557	
3歳		9,889	9,880	9,897	9,910	9,908	9,917	9,908	9,891	9,889	9,891	9,898	9,890	
4歳以上	20,022	20,067	20,106	20,154	20,168	20,176	20,197	20,222	20,240	20,259	20,281	20,303		
歳児別計	48,805	49,148	49,564	50,067	50,447	50,808	51,068	51,341	51,564	51,730	51,915	52,019		
職員数(公私共)	常勤	所長	482	482	482	483	481	482	483	483	483	482	482	482
		保育士	7,188	7,187	7,168	7,163	7,133	7,142	7,139	7,149	7,164	7,048	7,151	7,148
		看護師又は保健師	163	167	166	166	163	164	169	171	175	169	168	172
		調理員	1,133	1,132	1,146	1,141	1,143	1,141	1,136	1,135	1,133	1,095	1,111	1,107
		うち栄養士	531	535	538	544	529	529	527	528	520	524	509	517
		その他の職員	526	510	501	501	509	510	523	525	558	514	533	521
		職員数計	9,492	9,478	9,463	9,454	9,429	9,439	9,450	9,463	9,513	9,308	9,445	9,430
	非常勤	所長	1	1	1	1	3	1	1	1	1	1	1	1
		保育士	2,466	2,502	2,505	2,543	2,539	2,536	2,542	2,555	2,555	2,549	2,568	2,577
		看護師又は保健師	91	93	96	96	98	100	99	99	96	97	100	99
調理員		531	541	524	537	536	533	543	541	542	550	561	559	
うち栄養士		85	83	81	83	82	85	84	83	87	91	99	90	
その他の職員		487	515	526	512	530	547	541	556	556	551	545	565	
職員数計		3,576	3,652	3,652	3,689	3,706	3,717	3,726	3,752	3,750	3,748	3,775	3,801	
合計	所長	483	483	483	484	484	483	484	484	484	483	483	483	
	保育士	9,654	9,689	9,673	9,706	9,672	9,678	9,681	9,704	9,719	9,597	9,719	9,725	
	看護師又は保健師	254	260	262	262	261	264	268	270	271	266	268	271	
	調理員	1,664	1,673	1,670	1,678	1,679	1,674	1,679	1,676	1,675	1,645	1,672	1,666	
	うち栄養士	616	618	619	627	611	614	611	611	607	615	608	607	
	その他の職員	1,013	1,025	1,027	1,013	1,039	1,057	1,064	1,081	1,114	1,065	1,078	1,086	
	職員数計	13,068	13,130	13,115	13,143	13,135	13,156	13,176	13,215	13,263	13,056	13,220	13,231	

3 幼保連携型認定こども園

		4月	5月	6月	7月	8月	9月	10月	11月	12月	1月	2月	3月	
入所児童等	公立	初日施設数	4	4	4	4	4	4	4	4	4	4	4	
		初日認可定員	571	571	571	571	571	571	571	571	571	571	571	571
		初日利用定員	571	571	571	571	571	571	571	571	571	571	571	571
		入所人員	489	500	507	513	514	517	519	520	526	533	533	530
		措置人員	0	0	0	0	0	0	0	0	0	0	0	0
		障害児受入人員	2	3	3	3	3	3	3	3	3	3	3	3
		私的契約人員	0	0	0	0	0	0	0	0	0	0	0	0
		0歳	14	20	23	26	27	28	28	30	30	31	33	33
		1・2歳	134	136	137	136	137	138	138	139	142	143	141	140
		3歳	93	94	94	96	98	97	97	97	97	98	97	96
	4歳以上	248	250	253	255	252	254	256	254	257	261	262	261	
	歳児別計	489	500	507	513	514	517	519	520	526	533	533	530	
	私立	初日施設数	40	40	40	40	40	40	40	40	40	40	40	40
		初日認可定員	4,060	4,060	4,060	4,060	4,060	4,060	4,060	4,060	4,060	4,060	4,060	4,060
		初日利用定員	4,018	4,018	4,018	4,018	4,018	4,018	4,018	4,033	4,033	4,033	4,033	4,033
		入所人員	4,243	4,273	4,306	4,332	4,345	4,356	4,377	4,391	4,401	4,403	4,406	4,421
		措置人員	0	0	0	0	0	0	0	0	0	0	0	0
		障害児受入人員	87	87	87	86	89	88	88	82	83	83	83	83
		私的契約人員	0	0	0	0	0	0	0	0	0	0	0	0
		0歳	218	238	258	285	313	337	361	383	402	411	419	434
		1・2歳	1,436	1,443	1,452	1,449	1,443	1,432	1,435	1,431	1,422	1,422	1,418	1,416
		3歳	872	875	878	878	877	876	873	873	873	870	873	873
	4歳以上	1,717	1,717	1,718	1,720	1,712	1,711	1,708	1,704	1,704	1,700	1,696	1,698	
	歳児別計	4,243	4,273	4,306	4,332	4,345	4,356	4,377	4,391	4,401	4,403	4,406	4,421	
	合計	初日施設数	44	44	44	44	44	44	44	44	44	44	44	44
		初日認可定員	4,631	4,631	4,631	4,631	4,631	4,631	4,631	4,631	4,631	4,631	4,631	4,631
		初日利用定員	4,589	4,589	4,589	4,589	4,589	4,589	4,589	4,604	4,604	4,604	4,604	4,604
		入所人員	4,732	4,773	4,813	4,845	4,859	4,873	4,896	4,911	4,927	4,936	4,939	4,951
		措置人員	0	0	0	0	0	0	0	0	0	0	0	0
		障害児受入人員	89	90	90	89	92	91	91	85	86	86	86	86
私的契約人員		0	0	0	0	0	0	0	0	0	0	0	0	
0歳		232	258	281	311	340	365	389	413	432	442	452	467	
1・2歳		1,570	1,579	1,589	1,585	1,580	1,570	1,573	1,570	1,564	1,565	1,559	1,556	
3歳		965	969	972	974	975	973	970	970	970	968	970	969	
4歳以上	1,965	1,967	1,971	1,975	1,964	1,965	1,964	1,958	1,961	1,961	1,958	1,959		
歳児別計	4,732	4,773	4,813	4,845	4,859	4,873	4,896	4,911	4,927	4,936	4,939	4,951		
職員数（公私共）	常勤	所長	43	43	43	43	43	43	43	43	43	41	43	43
		保育教諭	756	756	707	736	740	746	745	759	750	688	743	753
		看護師又は保健師	25	19	19	19	19	20	19	19	19	16	19	19
		調理員	99	101	93	94	93	91	93	94	96	80	94	95
		うち栄養士	49	50	49	48	46	46	45	46	49	48	48	48
		その他の職員	80	84	79	80	81	82	80	80	79	73	79	81
		職員数計	1,003	1,003	941	972	976	982	980	995	987	898	978	991
	非常勤	所長	0	0	0	0	0	0	0	0	0	0	0	0
		保育教諭	350	359	381	384	386	380	388	375	385	365	395	388
		看護師又は保健師	17	14	14	14	13	13	13	13	11	11	12	13
		調理員	62	62	73	71	70	68	67	68	67	65	68	68
		うち栄養士	13	12	14	14	14	14	14	13	12	12	12	12
		その他の職員	100	101	108	107	104	112	106	101	100	101	101	106
職員数計	529	536	576	576	573	573	574	557	563	542	576	575		
合計	所長	43	43	43	43	43	43	43	43	43	41	43	43	
	保育教諭	1,106	1,115	1,088	1,120	1,126	1,126	1,133	1,134	1,135	1,053	1,138	1,141	
	看護師又は保健師	42	33	33	33	32	33	32	32	30	27	31	32	
	調理員	161	163	166	165	163	159	160	162	163	145	162	163	
	うち栄養士	62	62	63	62	60	60	59	59	61	60	60	60	
	その他の職員	180	185	187	187	185	194	186	181	179	174	180	187	
職員数計	1,532	1,539	1,517	1,548	1,549	1,555	1,554	1,552	1,550	1,440	1,554	1,566		

4 月別総括表（市町村別）

大牟田市

月		4月	5月	6月	7月	8月	9月	10月	11月	12月	1月	2月	3月
保育所等数		31	31	31	31	31	31	31	31	31	31	31	31
初日認可定員		2,850	2,850	2,850	2,850	2,850	2,850	2,840	2,840	2,840	2,840	2,840	2,840
初日利用定員		2,850	2,850	2,850	2,850	2,850	2,850	2,840	2,840	2,840	2,840	2,840	2,840
年齢別未就学児数	0才	628	621	628	630	615	626	614	605	592	595	611	610
	1才	710	710	701	689	691	677	673	662	678	674	651	645
	2才	755	750	729	744	729	724	714	726	719	726	715	717
	3才	810	791	800	786	798	796	788	783	797	766	775	756
	4才	778	782	792	792	789	773	779	773	769	802	794	808
	5才	789	788	802	800	792	805	795	793	788	769	772	779
	計	4,470	4,442	4,452	4,441	4,414	4,401	4,363	4,342	4,343	4,332	4,318	4,315
年齢別申込人員	0才	112	132	160	184	199	223	242	282	303	310	330	345
	1才	413	413	426	452	423	430	424	439	442	443	442	445
	2才	533	529	523	516	504	517	497	511	505	500	493	494
	3才	563	578	566	565	548	569	550	569	572	577	579	579
	4才	528	524	533	534	520	536	518	536	538	537	532	531
	5才以上	513	497	511	508	491	503	490	507	509	511	509	509
	計	2,662	2,673	2,719	2,759	2,685	2,778	2,721	2,844	2,869	2,878	2,885	2,903
年齢別初日入所人員	0才	112	132	160	184	199	223	242	282	303	310	330	345
	1才	413	413	426	452	423	430	424	439	442	443	442	445
	2才	533	529	523	516	504	517	497	511	505	500	493	494
	3才	563	578	566	565	548	569	550	569	572	577	579	579
	4才	528	524	533	534	520	536	518	536	538	537	532	531
	5才以上	513	497	511	508	491	503	490	507	509	511	509	509
	計	2,662	2,673	2,719	2,759	2,685	2,778	2,721	2,844	2,869	2,878	2,885	2,903

直方市

月		4月	5月	6月	7月	8月	9月	10月	11月	12月	1月	2月	3月
保育所等数		14	14	14	14	14	14	14	14	14	14	14	14
初日認可定員		1,440	1,440	1,440	1,440	1,440	1,440	1,440	1,440	1,440	1,440	1,440	1,440
初日利用定員		1,440	1,440	1,440	1,440	1,440	1,440	1,440	1,440	1,440	1,440	1,440	1,440
年齢別未就学児数	0才	382	384	382	398	395	387	369	371	378	374	395	380
	1才	432	431	426	421	408	413	419	418	419	413	405	401
	2才	403	407	411	411	435	453	462	460	454	451	438	442
	3才	457	454	451	437	420	408	416	409	398	395	405	398
	4才	450	451	458	468	469	464	457	461	474	478	454	449
	5才	495	477	460	458	450	453	461	466	450	442	448	446
	計	2,619	2,604	2,588	2,593	2,577	2,578	2,584	2,585	2,573	2,553	2,545	2,516
年齢別申込人員	0才	110	113	117	130	149	162	187	197	197	207	228	235
	1才	269	272	275	276	280	281	281	285	285	286	287	287
	2才	241	241	241	242	242	242	244	245	245	246	248	249
	3才	252	253	253	254	255	255	255	257	257	258	259	259
	4才	257	257	257	257	257	257	257	257	257	258	258	258
	5才以上	267	267	267	267	268	268	268	268	268	269	269	269
	計	1,396	1,403	1,410	1,426	1,451	1,465	1,492	1,509	1,509	1,524	1,549	1,557
年齢別初日入所人員	0才	104	110	114	126	133	142	156	161	165	168	169	170
	1才	251	253	254	255	256	256	256	256	256	254	254	253
	2才	235	232	232	230	230	228	227	226	224	221	219	217
	3才	244	243	242	242	242	240	240	241	238	236	236	236
	4才	257	257	256	255	253	252	252	252	252	251	251	251
	5才以上	266	265	264	263	263	262	261	262	261	262	261	261
	計	1,357	1,360	1,362	1,371	1,377	1,380	1,392	1,398	1,396	1,392	1,390	1,388

飯塚市

月		4月	5月	6月	7月	8月	9月	10月	11月	12月	1月	2月	3月
保育所等数		35	35	35	35	35	35	35	35	35	35	35	35
初日認可定員		3,530	3,530	3,530	3,530	3,530	3,530	3,530	3,530	3,530	3,530	3,530	3,530
初日利用定員		3,530	3,530	3,530	3,530	3,530	3,530	3,530	3,530	3,530	3,530	3,530	3,530
年齢別未就学児数	0才	912	883	861	869	874	873	877	893	894	903	889	880
	1才	970	984	983	968	972	973	967	954	932	909	913	917
	2才	990	985	991	972	955	948	946	969	996	1,003	984	957
	3才	1,038	1,035	1,013	1,023	1,015	999	981	967	955	945	964	970
	4才	1,066	1,068	1,077	1,072	1,060	1,089	1,085	1,064	1,078	1,077	1,049	1,027
	5才	1,152	1,137	1,143	1,123	1,122	1,093	1,089	1,107	1,085	1,092	1,109	1,068
	計	6,128	6,092	6,068	6,027	5,998	5,975	5,945	5,954	5,940	5,929	5,908	5,819
年齢別申込人員	0才	187	208	228	271	301	325	350	376	399	410	430	439
	1才	579	576	578	580	579	581	582	583	586	589	589	588
	2才	620	617	615	615	614	614	611	612	611	606	606	605
	3才	679	680	685	684	681	679	680	681	681	680	681	679
	4才	646	646	648	655	648	648	650	647	645	647	648	645
	5才以上	717	711	711	711	712	708	707	708	708	708	709	707
	計	3,428	3,438	3,465	3,516	3,535	3,555	3,580	3,607	3,630	3,640	3,663	3,663
年齢別初日入所人員	0才	183	205	227	260	287	307	323	340	358	371	387	394
	1才	576	573	574	574	574	573	575	577	578	581	581	581
	2才	616	613	611	611	610	609	607	608	607	603	603	602
	3才	678	679	681	680	676	674	674	676	676	675	675	673
	4才	646	646	648	654	647	647	649	646	644	646	647	644
	5才以上	717	711	711	711	712	708	707	708	708	708	709	707
	計	3,416	3,427	3,452	3,490	3,506	3,518	3,535	3,555	3,571	3,584	3,602	3,601

田川市

月		4月	5月	6月	7月	8月	9月	10月	11月	12月	1月	2月	3月
保育所等数		20	20	20	20	20	20	20	20	20	20	20	20
初日認可定員		1,395	1,395	1,395	1,395	1,395	1,395	1,395	1,395	1,395	1,395	1,395	1,395
初日利用定員		1,385	1,385	1,385	1,385	1,385	1,385	1,385	1,385	1,385	1,385	1,385	1,385
年齢別未就学児数	0才	309	305	309	299	307	308	302	284	291	289	296	308
	1才	341	344	349	344	346	343	350	360	348	345	346	336
	2才	350	354	351	348	346	346	337	336	349	355	348	341
	3才	360	354	357	365	363	356	362	361	353	363	355	345
	4才	386	385	377	371	373	374	364	356	360	352	361	362
	5才	413	408	408	407	395	398	407	409	400	398	392	375
	計	2,159	2,150	2,151	2,134	2,130	2,125	2,122	2,106	2,101	2,102	2,098	2,067
年齢別申込人員	0才	105	114	129	140	158	173	183	192	199	197	203	215
	1才	275	280	282	283	286	288	287	287	292	280	290	290
	2才	304	303	306	306	309	309	309	309	309	295	307	303
	3才	291	292	293	292	294	294	295	297	296	296	297	294
	4才	308	307	306	306	307	305	305	304	303	291	301	300
	5才以上	327	327	326	326	325	324	324	325	326	318	328	326
	計	1,610	1,623	1,642	1,653	1,679	1,693	1,703	1,714	1,725	1,677	1,726	1,728
年齢別初日入所人員	0才	104	113	128	139	158	173	183	192	199	197	203	215
	1才	274	279	281	282	285	287	286	286	291	279	289	290
	2才	304	303	306	306	309	309	309	309	309	295	307	303
	3才	291	292	293	292	294	294	295	297	296	296	297	294
	4才	308	307	306	306	307	305	305	304	303	291	301	300
	5才以上	327	327	326	326	325	324	324	325	326	318	328	326
	計	1,608	1,621	1,640	1,651	1,678	1,692	1,702	1,713	1,724	1,676	1,725	1,728

柳川市

月		4月	5月	6月	7月	8月	9月	10月	11月	12月	1月	2月	3月
保育所等数		23	23	23	23	23	23	23	23	23	23	23	23
初日認可定員		2,242	2,242	2,242	2,242	2,242	2,242	2,242	2,242	2,242	2,242	2,242	2,242
初日利用定員		2,107	2,107	2,107	2,107	2,107	2,107	2,107	2,107	2,107	2,107	2,107	2,107
年齢別未就学児数	0才	401	390	385	395	375	374	335	351	346	349	348	342
	1才	413	421	427	426	430	428	448	442	432	417	419	426
	2才	444	444	433	431	420	410	414	414	410	414	409	397
	3才	428	422	434	431	435	443	438	440	447	445	461	461
	4才	495	490	476	467	466	460	454	442	449	451	445	431
	5才	490	503	507	509	519	523	522	505	492	484	484	496
	計	2,671	2,670	2,662	2,659	2,645	2,638	2,611	2,594	2,576	2,560	2,566	2,553
年齢別申込人員	0才	87	96	115	145	159	175	184	196	206	214	221	228
	1才	283	284	285	286	290	292	292	293	294	293	293	292
	2才	349	350	349	349	350	351	354	354	354	355	356	356
	3才	364	365	364	367	368	368	371	370	370	370	370	372
	4才	418	419	418	417	417	419	418	419	419	419	419	422
	5才以上	418	417	417	416	418	420	418	416	417	416	416	416
	計	1,919	1,931	1,948	1,980	2,002	2,025	2,037	2,048	2,060	2,067	2,075	2,086
年齢別初日入所人員	0才	87	96	115	145	159	175	184	196	206	214	221	228
	1才	283	284	285	286	290	292	292	293	294	293	293	292
	2才	349	350	349	349	350	351	354	354	354	355	356	356
	3才	364	365	364	367	368	368	371	370	370	370	370	372
	4才	418	419	418	417	417	419	418	419	419	419	419	422
	5才以上	418	417	417	416	418	420	418	416	417	416	416	416
	計	1,919	1,931	1,948	1,980	2,002	2,025	2,037	2,048	2,060	2,067	2,075	2,086

八女市

月		4月	5月	6月	7月	8月	9月	10月	11月	12月	1月	2月	3月
保育所等数		25	25	25	25	25	25	25	25	25	25	25	25
初日認可定員		1,733	1,733	1,733	1,733	1,733	1,733	1,733	1,733	1,733	1,733	1,733	1,733
初日利用定員		1,723	1,723	1,723	1,723	1,723	1,723	1,723	1,723	1,723	1,723	1,723	1,723
年齢別未就学児数	0才	357	351	359	376	381	391	395	394	395	388	396	392
	1才	403	412	403	404	407	398	401	404	407	409	396	383
	2才	440	431	436	441	427	417	412	419	414	421	410	417
	3才	486	468	469	457	456	475	480	459	455	457	458	449
	4才	414	440	437	454	456	452	452	460	483	472	476	480
	5才	493	483	485	465	467	464	469	458	437	431	433	442
	計	2,593	2,585	2,589	2,597	2,594	2,597	2,609	2,594	2,591	2,578	2,569	2,563
年齢別申込人員	0才	73	57	43	37	33	35	34	38	33	26	24	18
	1才	290	293	283	278	278	272	267	262	255	250	238	235
	2才	358	351	354	355	346	337	336	343	342	341	327	318
	3才	340	329	331	320	317	328	323	314	313	317	319	322
	4才	274	289	290	303	308	306	307	312	328	321	326	326
	5才以上	349	367	391	412	441	466	496	522	531	562	587	615
	計	1,684	1,686	1,692	1,705	1,723	1,744	1,763	1,791	1,802	1,817	1,821	1,834
年齢別初日入所人員	0才	73	56	43	36	29	31	29	27	23	18	15	9
	1才	288	291	280	276	277	268	258	250	234	219	206	199
	2才	358	351	354	355	344	335	334	342	338	333	321	310
	3才	339	329	331	320	317	328	323	312	311	315	317	320
	4才	274	289	290	303	308	306	307	312	328	320	325	325
	5才以上	349	367	391	412	441	466	496	522	531	562	587	615
	計	1,681	1,683	1,689	1,702	1,716	1,734	1,747	1,765	1,765	1,767	1,771	1,778

筑後市

月		4月	5月	6月	7月	8月	9月	10月	11月	12月	1月	2月	3月
保育所等数		24	24	24	24	24	24	24	24	24	24	24	24
初日認可定員		1,758	1,758	1,758	1,758	1,758	1,758	1,758	1,758	1,758	1,758	1,758	1,758
初日利用定員		1,758	1,758	1,758	1,758	1,758	1,758	1,758	1,758	1,758	1,758	1,758	1,758
年齢別未就学児数	0才	385	388	399	391	394	382	382	387	401	394	399	419
	1才	416	415	404	412	411	419	415	404	406	414	403	404
	2才	436	431	438	428	415	416	419	425	429	436	433	423
	3才	465	462	453	460	461	469	458	447	442	441	446	431
	4才	509	500	498	487	493	474	461	474	468	469	460	463
	5才	485	500	500	507	500	504	505	505	501	502	497	508
	計	2,696	2,696	2,692	2,685	2,674	2,664	2,640	2,642	2,647	2,656	2,638	2,648
年齢別申込人員	0才	102	107	115	136	149	168	188	212	230	243	253	266
	1才	286	288	291	296	298	299	302	298	298	297	296	300
	2才	313	309	305	306	303	305	304	303	301	304	305	305
	3才	356	356	356	357	356	356	353	353	353	354	353	352
	4才	372	372	372	372	372	372	370	368	369	366	365	364
	5才以上	344	344	344	345	345	346	345	345	345	344	343	341
	計	1,773	1,776	1,783	1,812	1,823	1,846	1,862	1,879	1,896	1,908	1,915	1,928
年齢別初日入所人員	0才	101	105	111	130	142	152	165	179	189	193	196	199
	1才	280	282	285	292	294	295	298	296	296	295	294	297
	2才	311	307	304	305	302	304	303	302	300	302	304	304
	3才	354	354	354	355	355	355	352	352	352	352	351	350
	4才	372	372	372	372	372	372	370	368	369	366	365	364
	5才以上	344	344	344	345	345	346	345	345	345	344	343	341
	計	1,762	1,764	1,770	1,799	1,810	1,824	1,833	1,842	1,851	1,852	1,853	1,855

大川市

月		4月	5月	6月	7月	8月	9月	10月	11月	12月	1月	2月	3月
保育所等数		14	14	14	14	14	14	14	14	14	14	14	14
初日認可定員		1,421	1,421	1,421	1,421	1,421	1,431	1,431	1,431	1,431	1,431	1,431	1,431
初日利用定員		1,280	1,280	1,280	1,280	1,280	1,290	1,290	1,290	1,290	1,290	1,290	1,290
年齢別未就学児数	0才	178	173	173	173	174	172	169	178	181	182	185	188
	1才	214	210	202	204	194	195	193	186	184	181	182	170
	2才	229	233	224	209	218	211	213	213	209	211	213	212
	3才	212	214	223	235	231	232	234	240	235	230	225	225
	4才	268	252	248	246	238	232	226	218	223	224	228	223
	5才	236	248	241	244	251	242	246	251	249	255	248	243
	計	1,337	1,330	1,311	1,311	1,306	1,284	1,281	1,286	1,281	1,283	1,281	1,261
年齢別申込人員	0才	48	51	60	73	79	89	95	103	116	121	127	133
	1才	174	174	175	174	176	177	178	181	186	187	188	185
	2才	207	206	204	205	203	202	201	202	199	200	199	197
	3才	191	190	189	190	189	189	188	186	188	188	189	187
	4才	241	240	239	239	239	237	237	237	235	236	235	232
	5才以上	208	209	209	210	212	211	211	211	210	210	210	209
	計	1,069	1,070	1,076	1,091	1,098	1,105	1,110	1,120	1,134	1,142	1,148	1,143
年齢別初日入所人員	0才	48	51	60	72	77	85	91	95	105	108	113	117
	1才	174	174	175	174	176	177	178	181	186	187	188	185
	2才	207	206	204	205	203	202	201	202	199	200	199	197
	3才	191	190	189	190	189	189	188	186	188	188	189	187
	4才	241	240	239	239	239	237	237	237	235	236	235	232
	5才以上	208	209	209	210	212	211	211	211	210	210	210	209
	計	1,069	1,070	1,076	1,090	1,096	1,101	1,106	1,112	1,123	1,129	1,134	1,127

行橋市

月		4月	5月	6月	7月	8月	9月	10月	11月	12月	1月	2月	3月
保育所等数		18	18	18	18	18	18	18	18	18	18	18	18
初日認可定員		1,630	1,630	1,630	1,630	1,630	1,630	1,630	1,630	1,630	1,630	1,630	1,630
初日利用定員		1,630	1,630	1,630	1,630	1,630	1,630	1,630	1,630	1,630	1,630	1,630	1,630
年齢別未就学児数	0才	532	543	529	547	533	536	547	528	528	526	517	511
	1才	615	607	599	583	587	585	579	593	580	569	554	540
	2才	614	607	620	614	610	599	595	598	597	605	615	635
	3才	643	644	616	617	608	614	603	602	613	609	612	596
	4才	664	669	690	697	688	687	702	691	686	678	674	658
	5才	650	656	650	639	637	623	609	619	621	630	636	655
	計	3,718	3,726	3,704	3,697	3,663	3,644	3,635	3,631	3,625	3,617	3,608	3,595
年齢別申込人員	0才	104	109	119	139	159	197	223	250	278	298	313	331
	1才	332	340	345	350	356	363	366	372	374	383	388	395
	2才	327	333	334	338	340	346	348	353	357	358	358	360
	3才	344	345	348	348	352	355	357	357	357	359	360	361
	4才	338	338	340	341	341	342	344	344	344	345	345	345
	5才以上	312	312	312	313	316	316	317	318	319	319	320	322
	計	1,757	1,777	1,798	1,829	1,864	1,919	1,955	1,994	2,029	2,062	2,084	2,114
年齢別初日入所人員	0才	104	106	113	131	142	162	169	174	178	181	184	188
	1才	326	333	336	338	340	342	344	344	342	343	344	345
	2才	325	315	306	304	295	296	296	293	291	290	287	286
	3才	341	340	338	336	335	336	335	335	334	335	334	332
	4才	338	334	333	333	331	331	329	328	327	326	324	324
	5才以上	312	311	309	309	311	312	313	313	314	314	315	319
	計	1,746	1,739	1,735	1,751	1,754	1,779	1,786	1,787	1,786	1,789	1,788	1,794

豊前市

月		4月	5月	6月	7月	8月	9月	10月	11月	12月	1月	2月	3月
保育所等数		10	10	10	10	10	10	10	10	10	10	10	10
初日認可定員		815	815	815	815	815	815	815	815	815	815	815	815
初日利用定員		795	795	795	795	795	795	795	795	795	795	795	795
年齢別未就学児数	0才	132	131	129	131	135	145	149	147	142	140	132	132
	1才	158	157	163	153	153	151	145	136	133	126	130	131
	2才	157	151	148	159	154	147	148	156	159	166	165	163
	3才	164	167	166	161	160	160	157	151	160	141	150	147
	4才	166	169	167	169	169	168	175	170	156	168	164	166
	5才	194	191	190	188	176	174	176	177	176	172	167	164
	計	971	966	963	961	947	945	950	937	926	913	908	903
年齢別申込人員	0才	23	30	40	44	53	57	61	68	73	72	79	83
	1才	99	102	104	105	106	108	111	111	114	111	111	112
	2才	115	115	118	119	119	118	117	116	116	116	115	114
	3才	129	129	128	129	129	131	131	130	128	126	127	128
	4才	127	125	126	126	125	128	128	126	127	127	126	125
	5才以上	161	162	162	162	161	159	159	158	157	157	156	157
	計	654	663	678	685	693	701	707	709	715	709	714	719
年齢別初日入所人員	0才	23	30	40	44	53	57	61	68	73	72	79	83
	1才	99	102	104	105	106	108	111	111	114	111	111	112
	2才	115	115	118	119	119	118	117	116	116	116	115	114
	3才	129	129	128	129	129	131	131	130	128	126	127	128
	4才	127	125	126	126	125	128	128	126	127	127	126	125
	5才以上	161	162	162	162	161	159	159	158	157	157	156	157
	計	654	663	678	685	693	701	707	709	715	709	714	719

中間市

月		4月	5月	6月	7月	8月	9月	10月	11月	12月	1月	2月	3月
保育所等数		8	8	8	8	8	8	8	8	8	8	8	8
初日認可定員		898	898	898	898	898	898	898	898	898	898	898	898
初日利用定員		898	898	898	898	898	898	898	898	898	898	898	898
年齢別未就学児数	0才	248	237	236	221	215	210	207	210	208	204	211	209
	1才	257	266	266	265	263	278	283	261	256	253	237	241
	2才	267	251	252	256	266	257	252	258	261	251	260	258
	3才	303	309	303	305	294	286	283	282	269	266	253	258
	4才	256	259	265	267	274	278	286	287	287	299	304	295
	5才	290	289	285	284	282	291	280	274	276	265	260	268
	計	1,621	1,611	1,607	1,598	1,594	1,600	1,591	1,572	1,557	1,538	1,525	1,529
年齢別申込人員	0才	70	79	86	97	104	113	121	126	129	135	143	148
	1才	148	152	155	159	154	156	155	155	153	153	152	154
	2才	146	148	148	147	146	148	147	143	140	140	141	142
	3才	166	167	166	167	165	170	170	170	167	166	164	164
	4才	146	145	146	148	144	143	142	142	138	137	137	137
	5才以上	142	141	141	141	134	141	140	140	136	134	136	136
	計	818	832	842	859	847	871	875	876	863	865	873	881
年齢別初日入所人員	0才	67	73	78	84	83	84	86	88	92	91	91	92
	1才	137	137	139	142	137	136	136	135	134	133	133	134
	2才	146	148	148	147	146	146	145	143	140	140	141	141
	3才	166	166	166	165	162	165	165	165	163	162	162	162
	4才	145	144	145	147	144	141	140	140	138	137	137	137
	5才以上	140	139	139	139	132	135	134	134	132	130	133	133
	計	801	807	815	824	804	807	806	805	799	793	797	799

小都市

月		4月	5月	6月	7月	8月	9月	10月	11月	12月	1月	2月	3月
保育所等数		16	16	16	16	16	16	16	16	16	16	16	16
初日認可定員		1,355	1,355	1,355	1,355	1,355	1,355	1,355	1,355	1,355	1,375	1,375	1,375
初日利用定員		1,355	1,355	1,355	1,355	1,355	1,355	1,355	1,355	1,355	1,375	1,375	1,375
年齢別未就学児数	0才	401	404	413	411	403	385	378	383	389	386	391	377
	1才	404	413	411	422	413	420	435	437	431	426	427	430
	2才	462	450	450	441	457	461	453	445	443	456	452	450
	3才	517	514	521	517	501	477	461	472	484	486	473	477
	4才	555	553	543	538	540	546	546	532	525	528	534	533
	5才	533	532	553	566	565	563	561	578	563	556	563	558
	計	2,872	2,866	2,891	2,895	2,879	2,852	2,834	2,847	2,835	2,838	2,840	2,825
年齢別申込人員	0才	141	144	149	155	160	169	184	194	211	221	220	226
	1才	221	224	227	229	232	240	244	247	248	248	250	250
	2才	254	255	259	263	266	269	275	276	277	279	283	283
	3才	298	299	300	303	303	304	305	305	305	305	305	305
	4才	307	308	309	311	313	314	316	317	317	318	318	318
	5才以上	282	283	283	283	284	287	287	287	287	287	287	287
	計	1,503	1,513	1,527	1,544	1,558	1,583	1,611	1,626	1,645	1,658	1,663	1,669
年齢別初日入所人員	0才	67	74	85	99	113	138	138	138	139	147	149	149
	1才	209	211	213	213	215	215	217	218	218	223	227	227
	2才	249	250	251	256	257	256	259	260	260	261	263	263
	3才	294	295	297	299	299	300	301	300	299	298	298	298
	4才	306	307	308	308	308	309	310	311	311	312	312	311
	5才以上	282	283	283	282	282	284	284	283	282	281	280	280
	計	1,407	1,420	1,437	1,457	1,474	1,502	1,509	1,510	1,509	1,522	1,529	1,528

筑紫野市

月		4月	5月	6月	7月	8月	9月	10月	11月	12月	1月	2月	3月
保育所等数		14	14	14	14	14	14	14	14	14	14	14	14
初日認可定員		2,200	2,200	2,200	2,200	2,200	2,200	2,200	2,200	2,200	2,200	2,200	2,200
初日利用定員		2,200	2,200	2,200	2,200	2,200	2,200	2,200	2,200	2,200	2,200	2,200	2,200
年齢別未就学児数	0才	856	854	884	885	872	874	875	879	875	897	923	921
	1才	969	967	942	947	935	912	891	894	915	893	882	893
	2才	940	951	968	977	994	1,026	1,042	1,016	1,001	997	992	984
	3才	970	969	968	973	954	929	932	940	954	963	957	950
	4才	1,011	1,003	986	981	978	985	971	975	965	976	980	982
	5才	986	978	1,001	1,005	1,018	1,045	1,058	1,058	1,051	1,060	1,044	1,041
	計	5,732	5,722	5,749	5,768	5,751	5,771	5,769	5,762	5,761	5,786	5,778	5,771
年齢別申込人員	0才	121	137	163	187	227	263	294	315	349	379	436	476
	1才	463	489	492	484	493	498	501	499	503	506	507	510
	2才	454	462	461	463	472	479	490	490	496	497	496	497
	3才	475	474	480	474	476	474	474	474	473	476	478	480
	4才	457	460	466	464	464	465	465	463	465	464	462	461
	5才以上	436	435	445	445	447	449	452	452	452	452	452	455
	計	2,406	2,457	2,507	2,517	2,579	2,628	2,676	2,693	2,738	2,774	2,831	2,879
年齢別初日入所人員	0才	95	108	124	134	162	186	205	221	238	253	272	281
	1才	353	353	354	354	362	364	365	363	363	364	365	366
	2才	393	398	398	400	402	409	412	411	413	412	412	412
	3才	438	438	444	442	443	442	443	442	442	443	443	444
	4才	443	444	449	449	449	449	448	446	447	447	446	445
	5才以上	434	433	442	442	442	443	446	446	446	446	446	448
	計	2,156	2,174	2,211	2,221	2,260	2,293	2,319	2,329	2,349	2,365	2,384	2,396

春日市

月		4月	5月	6月	7月	8月	9月	10月	11月	12月	1月	2月	3月
保育所等数		12	12	12	12	12	12	12	12	12	12	12	12
初日認可定員		2,115	2,115	2,115	2,115	2,115	2,115	2,115	2,115	2,115	2,115	2,115	2,115
初日利用定員		2,115	2,115	2,115	2,115	2,115	2,115	2,115	2,115	2,115	2,115	2,115	2,115
年齢別未就学児数	0才	930	906	892	901	898	902	913	902	919	913	897	897
	1才	874	910	927	924	923	912	892	901	886	922	928	902
	2才	939	924	893	899	889	872	880	877	898	891	902	907
	3才	1,035	1,043	1,068	1,045	1,066	1,064	1,033	1,036	1,019	999	981	950
	4才	1,108	1,092	1,082	1,090	1,048	1,048	1,037	1,038	1,031	1,067	1,069	1,077
	5才	1,111	1,111	1,116	1,120	1,148	1,138	1,174	1,149	1,164	1,125	1,117	1,120
	計	5,997	5,986	5,978	5,979	5,972	5,936	5,929	5,903	5,917	5,917	5,894	5,853
年齢別申込人員	0才	96	116	139	157	185	221	247	278	296	324	361	404
	1才	335	341	345	340	348	353	353	355	358	365	366	367
	2才	353	356	354	350	352	356	358	359	365	363	369	371
	3才	398	399	404	405	411	411	413	409	411	415	416	417
	4才	384	383	386	384	383	384	388	389	393	391	393	391
	5才以上	385	384	385	385	385	385	386	383	384	384	384	383
	計	1,951	1,979	2,013	2,021	2,064	2,110	2,145	2,173	2,207	2,242	2,289	2,333
年齢別初日入所人員	0才	88	104	121	132	149	169	175	189	195	200	204	216
	1才	299	303	307	307	307	311	314	316	319	324	325	323
	2才	339	340	340	339	342	346	346	348	351	347	351	352
	3才	375	374	379	380	380	378	378	377	378	381	385	384
	4才	382	381	384	383	382	383	383	383	383	381	381	379
	5才以上	384	383	383	383	381	382	383	381	382	382	382	381
	計	1,867	1,885	1,914	1,924	1,941	1,969	1,979	1,994	2,008	2,015	2,028	2,035

大野城市

月		4月	5月	6月	7月	8月	9月	10月	11月	12月	1月	2月	3月
保育所等数		21	21	21	21	21	21	21	21	21	21	21	21
初日認可定員		2,702	2,702	2,702	2,702	2,702	2,702	2,702	2,702	2,702	2,702	2,702	2,702
初日利用定員		2,702	2,702	2,702	2,702	2,702	2,702	2,702	2,702	2,702	2,702	2,702	2,702
年齢別未就学児数	0才	921	888	898	912	914	930	927	929	939	933	936	961
	1才	1,017	1,040	1,015	1,021	1,009	976	976	969	971	963	957	939
	2才	1,001	988	994	986	996	1,007	991	996	1,001	1,006	1,014	1,032
	3才	1,039	1,043	1,058	1,065	1,059	1,066	1,067	1,053	1,040	1,022	1,026	1,004
	4才	1,063	1,061	1,051	1,043	1,036	1,030	1,029	1,049	1,065	1,065	1,043	1,027
	5才	1,071	1,083	1,085	1,072	1,070	1,060	1,052	1,038	1,029	1,037	1,042	1,061
	計	6,112	6,103	6,101	6,099	6,084	6,069	6,042	6,034	6,045	6,026	6,018	6,024
年齢別申込人員	0才	128	158	174	203	215	274	298	336	383	400	447	520
	1才	471	486	495	503	505	514	511	518	527	522	532	544
	2才	456	452	455	460	464	470	472	475	472	472	478	486
	3才	508	511	516	517	518	517	516	516	518	510	512	515
	4才	483	484	486	488	488	490	488	490	491	492	492	495
	5才以上	486	487	489	490	488	488	489	491	492	491	490	490
	計	2,532	2,578	2,615	2,661	2,678	2,753	2,774	2,826	2,883	2,887	2,951	3,050
年齢別初日入所人員	0才	124	149	162	186	194	222	233	250	259	262	283	301
	1才	431	445	458	462	462	469	470	473	472	471	476	476
	2才	447	445	449	452	453	455	455	454	454	448	456	458
	3才	488	492	497	497	495	495	495	494	495	489	492	494
	4才	482	483	484	485	484	484	482	482	484	484	484	488
	5才以上	478	479	481	481	479	480	481	483	483	482	484	484
	計	2,450	2,493	2,531	2,563	2,567	2,605	2,616	2,636	2,647	2,636	2,675	2,701

宗像市

月		4月	5月	6月	7月	8月	9月	10月	11月	12月	1月	2月	3月
保育所等数		18	18	18	18	18	18	18	18	18	18	18	18
初日認可定員		2,752	2,752	2,752	2,752	2,752	2,752	2,752	2,752	2,752	2,752	2,752	2,752
初日利用定員		2,042	2,042	2,042	2,042	2,042	2,042	2,042	2,042	2,042	2,042	2,042	2,042
年齢別未就学児数	0才	747	737	724	710	714	711	704	713	722	731	741	733
	1才	789	786	784	793	802	779	797	804	788	785	771	791
	2才	832	840	843	832	807	827	823	832	842	840	833	818
	3才	941	932	924	923	918	905	894	872	856	824	824	836
	4才	884	874	884	874	894	902	899	913	919	937	929	935
	5才	938	948	946	948	921	905	895	898	903	901	902	914
	計	5,131	5,117	5,105	5,080	5,056	5,029	5,012	5,032	5,030	5,018	5,000	5,027
年齢別申込人員	0才	122	140	154	186	203	237	274	303	331	347	363	381
	1才	358	368	375	382	387	393	399	402	405	407	410	414
	2才	388	397	401	408	412	415	419	424	431	434	435	437
	3才	428	435	437	442	443	446	448	448	449	450	450	454
	4才	378	383	383	385	387	390	393	395	396	396	396	397
	5才以上	385	385	385	386	386	386	388	389	390	390	390	391
	計	2,059	2,108	2,135	2,189	2,218	2,267	2,321	2,361	2,402	2,424	2,444	2,474
年齢別初日入所人員	0才	115	122	135	152	161	175	186	197	206	219	222	229
	1才	325	329	336	340	344	352	356	357	359	361	363	363
	2才	377	384	387	390	392	395	397	401	404	405	406	408
	3才	418	421	423	423	424	426	426	426	428	429	429	430
	4才	376	379	382	383	385	387	389	391	391	392	392	393
	5才以上	383	384	384	385	385	385	387	387	388	388	388	389
	計	1,994	2,019	2,047	2,073	2,091	2,120	2,141	2,159	2,176	2,194	2,200	2,212

太宰府市

月		4月	5月	6月	7月	8月	9月	10月	11月	12月	1月	2月	3月
保育所等数		14	14	14	14	14	14	14	14	14	14	14	14
初日認可定員		1,453	1,453	1,453	1,453	1,453	1,453	1,453	1,453	1,453	1,453	1,453	1,453
初日利用定員		1,453	1,453	1,453	1,453	1,453	1,453	1,453	1,453	1,453	1,453	1,453	1,453
年齢別未就学児数	0才	542	555	547	548	542	548	543	530	541	524	517	518
	1才	585	570	560	567	550	564	568	563	565	573	577	568
	2才	594	602	607	600	597	593	591	586	593	598	597	591
	3才	611	606	613	613	616	617	618	630	624	607	609	599
	4才	686	696	683	674	666	658	663	651	639	626	616	603
	5才	689	682	687	686	689	690	682	684	694	699	702	718
	計	3,707	3,711	3,697	3,688	3,660	3,670	3,665	3,644	3,656	3,627	3,618	3,597
年齢別申込人員	0才	249	255	259	278	288	290	295	308	322	330	336	334
	1才	300	299	293	301	304	303	302	308	309	331	310	310
	2才	312	311	312	318	321	320	317	319	321	320	319	319
	3才	288	288	288	289	291	290	293	292	292	291	291	291
	4才	296	296	294	295	296	295	297	295	294	294	294	294
	5才以上	296	298	297	295	295	293	295	295	294	293	293	293
	計	1,741	1,747	1,743	1,776	1,795	1,791	1,799	1,817	1,832	1,859	1,843	1,841
年齢別初日入所人員	0才	76	83	99	111	125	148	165	179	194	206	209	216
	1才	244	244	246	246	250	251	252	255	256	257	258	258
	2才	272	271	273	273	275	277	277	280	280	279	280	280
	3才	275	275	278	277	278	278	280	280	279	278	279	279
	4才	287	287	287	286	286	285	283	283	284	284	284	284
	5才以上	290	290	292	290	290	290	290	291	290	289	289	289
	計	1,444	1,450	1,475	1,483	1,504	1,529	1,547	1,568	1,583	1,593	1,599	1,606

古賀市

月		4月	5月	6月	7月	8月	9月	10月	11月	12月	1月	2月	3月
保育所等数		12	12	12	12	12	12	12	12	12	12	12	12
初日認可定員		1,322	1,322	1,322	1,322	1,322	1,322	1,322	1,322	1,322	1,322	1,322	1,322
初日利用定員		1,367	1,381	1,394	1,409	1,405	1,398	1,415	1,423	1,430	1,433	1,436	1,428
年齢別未就学児数	0才	433	428	435	420	421	423	430	430	431	431	431	437
	1才	488	485	480	501	499	485	472	470	484	470	467	458
	2才	523	504	491	475	474	502	496	485	473	477	484	496
	3才	549	569	561	561	560	546	548	550	552	533	523	526
	4才	549	532	541	541	535	534	528	532	550	563	565	571
	5才	611	619	612	607	601	588	586	577	564	559	563	554
	計	3,153	3,137	3,120	3,105	3,090	3,078	3,060	3,044	3,054	3,033	3,033	3,042
年齢別申込人員	0才	84	98	111	125	151	170	200	226	245	274	292	306
	1才	230	246	250	254	256	252	254	253	261	261	263	263
	2才	247	255	254	252	246	242	246	246	246	247	247	245
	3才	272	273	273	277	278	278	281	283	284	286	287	288
	4才	255	259	260	259	257	254	254	253	253	253	252	251
	5才以上	279	279	279	278	275	276	278	277	277	276	275	275
	計	1,367	1,410	1,427	1,445	1,463	1,472	1,513	1,538	1,566	1,597	1,616	1,628
年齢別初日入所人員	0才	84	89	101	115	125	132	145	157	167	171	178	181
	1才	230	236	238	241	239	234	236	234	234	234	234	231
	2才	247	251	252	249	241	235	235	232	229	228	228	222
	3才	272	271	269	271	272	272	274	275	276	277	276	276
	4才	255	256	256	255	253	249	249	247	247	247	245	243
	5才以上	279	278	278	278	275	276	276	277	277	276	275	275
	計	1,367	1,381	1,394	1,409	1,405	1,398	1,415	1,422	1,430	1,433	1,436	1,428

福津市

月		4月	5月	6月	7月	8月	9月	10月	11月	12月	1月	2月	3月
保育所等数		22	22	22	22	22	22	22	22	22	22	22	22
初日認可定員		1,676	1,676	1,676	1,676	1,676	1,676	1,676	1,676	1,676	1,676	1,676	1,676
初日利用定員		1,676	1,676	1,676	1,676	1,676	1,676	1,676	1,676	1,676	1,676	1,676	1,676
年齢別未就学児数	0才	681	660	658	638	642	643	642	644	643	634	694	680
	1才	673	690	688	716	718	728	729	730	731	717	679	690
	2才	763	774	766	749	754	753	745	742	710	728	769	740
	3才	831	798	803	794	774	739	746	748	765	769	835	834
	4才	832	862	851	859	837	859	853	850	848	837	847	849
	5才	823	816	824	852	867	859	846	852	843	838	804	824
	計	4,603	4,600	4,590	4,608	4,592	4,581	4,561	4,566	4,540	4,523	4,628	4,617
年齢別申込人員	0才	138	150	155	177	196	212	244	270	290	312	310	349
	1才	326	320	320	315	320	321	324	324	323	322	317	321
	2才	321	313	313	306	307	304	300	305	308	309	310	313
	3才	333	333	332	333	334	332	335	333	333	333	333	335
	4才	322	326	326	327	327	327	327	329	330	329	328	330
	5才以上	309	309	309	312	311	311	312	313	312	311	312	311
	計	1,749	1,751	1,755	1,770	1,795	1,807	1,842	1,874	1,896	1,916	1,910	1,959
年齢別初日入所人員	0才	126	128	131	133	136	144	148	150	154	158	153	172
	1才	281	284	284	285	287	290	290	291	291	288	284	285
	2才	311	309	308	303	301	298	292	291	289	290	291	292
	3才	325	326	326	329	330	329	329	330	330	329	329	329
	4才	319	321	321	321	321	322	322	324	326	326	325	325
	5才以上	308	308	309	312	311	311	312	313	312	311	311	310
	計	1,670	1,676	1,679	1,683	1,686	1,694	1,693	1,699	1,702	1,702	1,693	1,713

うきは市

月		4月	5月	6月	7月	8月	9月	10月	11月	12月	1月	2月	3月
保育所等数		8	8	8	8	8	8	8	8	8	8	8	8
初日認可定員		865	865	865	865	865	865	865	865	865	865	865	865
初日利用定員		865	865	865	865	865	865	865	865	865	865	865	865
年齢別未就学児数	0才	167	172	175	175	174	177	167	172	164	170	167	167
	1才	171	172	169	175	181	178	188	182	178	172	169	173
	2才	180	180	176	173	174	164	164	175	183	182	182	181
	3才	200	202	202	198	199	210	209	196	196	200	195	194
	4才	205	194	194	198	183	188	186	187	181	188	202	201
	5才	225	235	244	238	241	233	226	232	238	230	223	217
	計	1,148	1,155	1,160	1,157	1,152	1,150	1,140	1,144	1,140	1,142	1,138	1,133
年齢別申込人員	0才	15	17	26	30	39	43	47	55	63	67	69	76
	1才	106	108	107	107	108	108	108	109	108	109	109	109
	2才	129	129	128	128	129	131	131	133	135	138	138	139
	3才	167	166	166	167	168	166	166	166	166	166	167	167
	4才	170	169	169	170	171	171	171	169	170	170	170	170
	5才以上	186	186	186	188	188	186	186	186	187	190	190	191
	計	773	775	782	790	803	805	809	818	829	840	843	852
年齢別初日入所人員	0才	15	17	26	30	35	39	43	45	53	54	56	63
	1才	106	108	107	107	108	108	107	107	106	106	106	106
	2才	129	129	128	128	128	131	131	133	135	135	135	136
	3才	167	166	166	167	168	166	166	166	166	166	167	167
	4才	170	169	169	170	171	171	171	169	170	170	170	170
	5才以上	186	186	186	188	188	186	186	186	187	188	188	191
	計	773	775	782	790	798	801	804	806	817	819	822	833

宮若市

月		4月	5月	6月	7月	8月	9月	10月	11月	12月	1月	2月	3月
保育所等数		5	5	5	5	5	5	5	5	5	5	5	5
初日認可定員		620	620	620	620	620	620	620	620	620	620	620	620
初日利用定員		590	590	590	590	590	590	590	590	590	590	590	590
年齢別未就学児数	0才	182	168	164	169	176	178	166	169	165	165	167	159
	1才	181	186	186	182	180	173	181	178	182	181	180	189
	2才	183	175	178	185	183	185	176	179	180	180	182	180
	3才	217	233	219	213	208	210	212	200	192	190	183	185
	4才	212	200	210	214	214	211	216	227	230	232	228	215
	5才	203	205	201	200	193	199	202	196	195	195	198	211
	計	1,178	1,167	1,158	1,163	1,154	1,156	1,153	1,149	1,144	1,143	1,138	1,139
年齢別申込人員	0才	40	43	49	58	59	63	71	82	82	94	94	93
	1才	90	93	91	91	92	92	96	96	96	95	94	94
	2才	103	101	99	99	100	100	102	102	105	106	107	107
	3才	132	132	132	132	133	134	135	134	134	136	135	135
	4才	135	135	136	136	135	135	135	136	137	138	138	138
	5才以上	125	125	126	126	126	127	127	126	126	126	124	124
	計	625	629	633	642	645	651	666	676	680	695	692	691
年齢別初日入所人員	0才	39	40	45	47	48	49	48	47	51	53	53	52
	1才	88	90	89	89	90	89	91	90	90	89	88	88
	2才	101	100	99	99	100	99	100	100	103	104	105	105
	3才	131	131	132	132	133	134	134	133	133	135	134	134
	4才	135	135	136	136	135	135	135	136	137	138	138	138
	5才以上	125	125	126	126	126	127	127	126	126	126	124	124
	計	619	621	627	629	632	633	635	632	640	645	642	641

嘉麻市

月		4月	5月	6月	7月	8月	9月	10月	11月	12月	1月	2月	3月
保育所等数		14	14	14	14	14	14	14	14	14	14	14	14
初日認可定員		1,142	1,142	1,142	1,142	1,142	1,142	1,142	1,142	1,142	1,142	1,142	1,142
初日利用定員		1,049	1,049	1,049	1,049	1,049	1,049	1,049	1,049	1,049	1,049	1,049	1,049
年齢別未就学児数	0才	164	167	159	154	156	152	160	160	165	175	172	169
	1才	186	176	182	180	177	178	177	176	179	180	177	174
	2才	226	237	246	232	228	225	216	215	207	195	195	191
	3才	246	231	213	226	218	220	229	228	230	239	227	225
	4才	256	262	268	263	269	263	247	240	242	245	255	258
	5才	253	252	255	255	258	271	280	279	278	269	272	261
	計	1,331	1,325	1,323	1,310	1,306	1,309	1,309	1,298	1,301	1,303	1,298	1,278
年齢別申込人員	0才	57	59	61	67	75	83	86	96	101	111	117	122
	1才	144	146	150	150	149	149	148	149	149	152	153	153
	2才	185	184	182	183	183	183	182	182	182	182	181	178
	3才	208	209	209	209	211	211	211	210	211	211	212	215
	4才	204	206	205	203	204	206	205	204	203	204	204	205
	5才以上	184	184	184	185	186	185	184	184	183	183	183	185
	計	982	988	991	997	1,008	1,017	1,016	1,025	1,029	1,043	1,050	1,058
年齢別初日入所人員	0才	57	59	61	67	75	83	86	96	101	111	117	122
	1才	144	146	150	150	149	149	148	149	149	152	153	153
	2才	185	184	182	183	183	183	182	182	182	182	181	178
	3才	208	209	209	209	211	211	211	210	211	211	212	215
	4才	204	206	205	203	204	206	205	204	203	204	204	205
	5才以上	184	184	184	185	186	185	184	184	183	183	183	185
	計	982	988	991	997	1,008	1,017	1,016	1,025	1,029	1,043	1,050	1,058

朝倉市

月	4月	5月	6月	7月	8月	9月	10月	11月	12月	1月	2月	3月	
保育所等数	17	17	17	17	17	17	17	17	17	17	17	17	
初日認可定員	1,538	1,538	1,538	1,538	1,538	1,538	1,538	1,538	1,538	1,538	1,538	1,538	
初日利用定員	1,538	1,538	1,538	1,538	1,538	1,538	1,538	1,538	1,538	1,538	1,538	1,538	
年齢別未就学児数	0才	281	290	289	287	282	293	296	298	292	296	294	294
	1才	319	311	303	297	304	294	301	314	310	305	299	290
	2才	365	369	355	366	365	360	350	341	333	324	325	324
	3才	376	381	398	391	381	371	388	388	392	394	385	384
	4才	416	412	394	393	399	407	382	380	377	375	371	373
	5才	404	406	412	406	406	393	402	404	403	406	414	422
	計	2,161	2,169	2,151	2,140	2,137	2,118	2,119	2,125	2,107	2,100	2,088	2,087
年齢別申込人員	0才	41	45	58	70	86	95	101	123	140	146	157	158
	1才	214	216	217	217	225	225	225	227	228	228	230	230
	2才	253	254	256	256	256	253	254	256	256	257	257	256
	3才	295	295	297	298	298	301	300	301	301	303	303	303
	4才	312	312	312	310	309	308	308	310	310	310	309	308
	5才以上	321	323	323	324	324	325	325	327	326	327	328	328
	計	1,436	1,445	1,463	1,475	1,498	1,507	1,513	1,544	1,561	1,571	1,584	1,583
年齢別初日入所人員	0才	40	44	56	68	83	92	97	118	131	138	145	147
	1才	212	214	214	214	216	216	216	218	219	220	221	221
	2才	251	252	253	254	254	250	252	253	253	254	255	254
	3才	295	295	296	297	297	298	297	298	298	300	300	300
	4才	312	312	312	310	310	309	309	311	312	311	310	309
	5才以上	321	322	322	323	322	322	322	324	323	324	326	325
	計	1,431	1,439	1,453	1,466	1,482	1,487	1,493	1,522	1,536	1,547	1,557	1,556

みやま市

月	4月	5月	6月	7月	8月	9月	10月	11月	12月	1月	2月	3月	
保育所等数	18	18	18	18	18	18	18	18	18	18	18	18	
初日認可定員	1,519	1,519	1,519	1,519	1,519	1,519	1,519	1,519	1,519	1,519	1,519	1,519	
初日利用定員	1,299	1,299	1,299	1,299	1,299	1,299	1,299	1,299	1,299	1,299	1,299	1,299	
年齢別未就学児数	0才	204	195	196	185	182	187	174	172	165	175	181	181
	1才	232	195	218	188	197	193	192	193	193	195	190	188
	2才	248	229	231	240	235	236	239	228	222	217	214	214
	3才	247	251	249	243	236	241	233	233	226	240	240	242
	4才	258	256	260	256	261	258	259	267	259	249	252	247
	5才	290	260	282	259	254	256	233	262	257	267	276	266
	計	1,479	1,386	1,436	1,371	1,365	1,371	1,330	1,355	1,322	1,343	1,353	1,338
年齢別申込人員	0才	29	34	43	55	66	77	93	100	105	107	104	105
	1才	155	153	154	163	166	166	165	167	166	166	167	168
	2才	206	195	195	203	207	206	207	201	200	199	197	195
	3才	214	220	202	214	214	215	216	218	217	218	217	217
	4才	214	240	212	218	218	217	218	219	219	222	222	222
	5才以上	223	237	214	225	225	225	225	227	227	228	228	227
	計	1,041	1,079	1,020	1,078	1,096	1,106	1,124	1,132	1,134	1,140	1,135	1,134
年齢別初日入所人員	0才	29	34	43	55	66	77	89	94	97	99	93	93
	1才	155	153	154	163	166	166	165	167	166	166	167	168
	2才	206	195	195	203	207	206	207	201	200	199	197	195
	3才	214	220	202	214	214	215	216	218	217	218	217	217
	4才	214	240	212	218	218	217	218	219	219	222	222	222
	5才以上	223	237	214	225	225	225	225	227	227	228	228	227
	計	1,041	1,079	1,020	1,078	1,096	1,106	1,120	1,126	1,126	1,132	1,124	1,122

糸島市

月		4月	5月	6月	7月	8月	9月	10月	11月	12月	1月	2月	3月
保育所等数		26	26	27	27	27	27	27	27	27	27	27	27
初日認可定員		2,751	2,751	2,770	2,770	2,770	2,770	2,770	2,770	2,770	2,770	2,770	2,770
初日利用定員		2,765	2,765	2,784	2,784	2,784	2,784	2,784	2,784	2,784	2,784	2,784	2,784
年齢別未就学児数	0才	676	676	669	678	674	669	672	686	713	702	693	683
	1才	746	746	764	761	766	775	756	756	737	746	749	745
	2才	839	839	840	839	821	825	832	829	823	821	829	825
	3才	934	934	926	920	948	946	907	891	895	908	879	870
	4才	969	969	979	975	935	939	973	982	981	950	970	977
	5才	1,013	1,013	1,003	999	1,005	1,006	997	971	972	1,002	1,001	990
	計	5,177	5,177	5,181	5,172	5,149	5,160	5,137	5,115	5,121	5,129	5,121	5,090
年齢別申込人員	0才	176	195	216	249	272	304	327	378	384	391	408	420
	1才	432	433	442	458	463	463	472	467	462	467	473	467
	2才	530	533	541	549	541	544	545	545	543	541	544	536
	3才	574	576	577	581	580	580	582	587	589	586	589	585
	4才	592	593	597	600	596	598	601	603	601	598	597	597
	5才以上	608	608	608	611	612	610	605	606	604	604	603	605
	計	2,912	2,938	2,981	3,048	3,064	3,099	3,132	3,186	3,183	3,187	3,214	3,210
年齢別初日入所人員	0才	157	161	172	185	201	213	228	237	243	250	255	256
	1才	404	409	414	420	425	425	426	430	425	430	430	429
	2才	498	498	497	496	500	495	499	498	496	494	498	496
	3才	549	551	552	551	553	554	553	554	551	553	553	550
	4才	579	579	579	580	580	578	577	578	575	573	572	572
	5才以上	589	589	589	589	591	592	592	590	588	588	587	588
	計	2,776	2,787	2,803	2,821	2,850	2,857	2,875	2,887	2,878	2,888	2,895	2,891

那珂川市

月		4月	5月	6月	7月	8月	9月	10月	11月	12月	1月	2月	3月
保育所等数		0	10	10	10	10	10	10	10	10	10	10	10
初日認可定員		0	1,228	1,228	1,228	1,228	1,228	1,228	1,228	1,228	1,228	1,228	1,228
初日利用定員		0	1,228	1,228	1,228	1,228	1,228	1,228	1,228	1,228	1,228	1,228	1,228
年齢別未就学児数	0才	0	397	396	403	401	393	394	404	403	412	404	405
	1才	0	460	454	444	450	460	454	443	442	427	425	416
	2才	0	492	481	488	475	462	445	439	438	445	446	457
	3才	0	473	479	485	492	498	510	515	506	497	498	491
	4才	0	492	494	484	485	479	469	458	475	483	498	487
	5才	0	562	540	541	532	529	526	535	519	508	491	502
	計	0	2,876	2,844	2,845	2,835	2,821	2,798	2,794	2,783	2,772	2,762	2,758
年齢別申込人員	0才	0	90	100	112	127	139	153	162	173	182	198	208
	1才	0	218	219	220	225	228	228	229	227	230	230	230
	2才	0	226	227	225	229	230	230	230	231	232	231	231
	3才	0	247	248	245	246	245	246	245	244	245	245	247
	4才	0	254	255	255	255	253	255	254	253	253	254	255
	5才以上	0	266	267	266	266	266	265	265	265	266	265	266
	計	0	1,301	1,316	1,323	1,348	1,361	1,377	1,385	1,393	1,408	1,423	1,437
年齢別初日入所人員	0才	0	85	90	100	110	121	125	131	136	139	140	145
	1才	0	212	215	214	218	220	221	220	220	222	220	220
	2才	0	217	216	215	219	217	217	216	215	216	215	216
	3才	0	233	233	233	235	235	237	236	236	234	235	235
	4才	0	248	248	248	248	247	247	245	245	245	245	246
	5才以上	0	262	262	261	262	262	261	261	262	262	261	262
	計	0	1,257	1,264	1,271	1,292	1,302	1,308	1,309	1,314	1,318	1,316	1,324

宇美町

月		4月	5月	6月	7月	8月	9月	10月	11月	12月	1月	2月	3月
保育所等数		14	14	14	14	14	14	14	14	14	14	14	14
初日認可定員		912	912	912	912	912	912	912	912	912	912	912	912
初日利用定員		882	882	882	882	882	882	882	882	882	882	882	882
年齢別未就学児数	0才	264	261	265	267	257	259	266	273	273	271	277	280
	1才	293	302	300	305	311	316	298	277	278	279	277	277
	2才	317	308	314	308	298	306	301	306	306	295	295	293
	3才	331	330	325	334	344	335	340	339	335	336	326	322
	4才	339	332	339	344	332	335	341	330	334	336	334	331
	5才	353	360	347	346	340	337	334	344	340	334	346	343
	計	1,897	1,893	1,890	1,904	1,882	1,888	1,880	1,869	1,866	1,851	1,855	1,846
年齢別申込人員	0才	61	65	71	84	91	100	109	118	123	131	135	139
	1才	145	145	139	141	138	140	139	137	137	133	134	135
	2才	151	152	156	157	156	158	158	159	157	157	157	158
	3才	167	168	170	169	169	169	170	168	167	169	168	168
	4才	172	172	172	173	172	172	172	172	173	175	175	174
	5才以上	162	163	164	164	165	166	165	164	164	166	166	166
	計	858	865	872	888	891	905	913	918	921	931	935	940
年齢別初日入所人員	0才	58	61	67	68	68	69	70	70	73	80	82	84
	1才	105	105	110	129	128	128	129	129	129	126	126	127
	2才	147	149	153	153	150	150	149	150	147	147	147	147
	3才	162	162	164	164	164	164	164	163	164	166	165	165
	4才	171	171	171	172	170	170	170	170	171	173	173	172
	5才以上	160	161	162	163	164	165	164	163	163	165	165	165
	計	803	809	827	849	844	846	846	845	847	857	858	860

篠栗町

月		4月	5月	6月	7月	8月	9月	10月	11月	12月	1月	2月	3月
保育所等数		7	7	7	7	7	7	7	7	7	7	7	7
初日認可定員		730	730	730	730	730	730	730	730	730	730	730	730
初日利用定員		730	730	730	730	730	730	730	730	730	730	730	730
年齢別未就学児数	0才	260	264	266	266	257	273	267	269	259	275	273	275
	1才	261	266	250	257	257	247	256	260	266	264	265	253
	2才	319	311	306	289	288	291	296	289	280	273	269	274
	3才	292	304	312	320	319	307	313	310	309	304	309	307
	4才	321	307	293	293	280	287	282	285	286	291	290	286
	5才	293	305	313	319	318	320	324	314	316	307	305	306
	計	1,746	1,757	1,740	1,744	1,719	1,725	1,738	1,727	1,716	1,714	1,711	1,701
年齢別申込人員	0才	36	45	53	62	71	81	85	98	108	122	127	136
	1才	144	153	155	155	155	155	149	151	153	145	145	145
	2才	165	168	167	171	174	171	172	173	173	176	176	176
	3才	169	177	175	175	176	176	174	174	176	177	176	175
	4才	178	182	181	180	180	180	180	179	180	180	180	182
	5才以上	182	183	183	184	185	183	182	182	182	182	182	183
	計	874	908	914	927	941	946	942	957	972	982	986	997
年齢別初日入所人員	0才	36	39	43	44	45	45	45	47	47	48	48	48
	1才	122	124	126	125	126	127	126	126	123	119	119	118
	2才	152	152	150	149	149	147	148	147	146	148	148	147
	3才	162	162	160	161	162	162	162	162	162	160	159	158
	4才	169	170	169	167	167	167	167	167	167	167	167	168
	5才以上	175	175	175	175	175	173	173	173	173	173	173	174
	計	816	822	823	821	824	821	821	822	818	815	814	813

志免町

月		4月	5月	6月	7月	8月	9月	10月	11月	12月	1月	2月	3月
保育所等数		12	12	12	12	12	12	12	12	12	12	12	12
初日認可定員		1,135	1,135	1,135	1,135	1,135	1,135	1,135	1,135	1,135	1,135	1,135	1,135
初日利用定員		1,135	1,135	1,135	1,135	1,135	1,135	1,135	1,135	1,135	1,135	1,135	1,135
年齢別未就学児数	0才	409	412	402	411	421	409	415	411	417	413	424	415
	1才	448	434	445	437	431	439	436	422	418	426	412	417
	2才	484	490	488	472	465	463	473	459	457	443	447	443
	3才	498	486	487	484	495	483	489	495	502	515	496	486
	4才	501	506	502	492	477	490	477	486	482	468	493	496
	5才	468	459	461	484	494	497	501	490	488	507	504	514
	計	2,808	2,787	2,785	2,780	2,783	2,781	2,791	2,763	2,764	2,772	2,776	2,771
年齢別申込人員	0才	68	74	82	93	104	111	139	143	162	175	182	196
	1才	204	205	206	206	209	209	209	205	207	206	208	206
	2才	229	230	233	228	231	227	233	231	230	229	230	229
	3才	232	232	232	231	231	233	237	236	236	235	233	232
	4才	233	234	235	230	232	230	231	231	233	233	232	231
	5才以上	229	229	229	214	215	215	215	215	215	215	215	215
	計	1,195	1,204	1,217	1,202	1,222	1,225	1,264	1,261	1,283	1,293	1,300	1,309
年齢別初日入所人員	0才	62	67	73	77	80	83	83	87	88	88	87	87
	1才	183	183	184	184	184	184	179	175	173	173	172	172
	2才	201	200	201	201	202	199	205	203	202	202	202	201
	3才	222	220	221	222	221	221	221	220	220	220	219	218
	4才	224	224	225	224	225	225	226	226	227	227	225	225
	5才以上	216	216	215	212	212	212	211	211	211	212	212	212
	計	1,108	1,110	1,119	1,120	1,124	1,124	1,125	1,122	1,121	1,122	1,117	1,115

須恵町

月		4月	5月	6月	7月	8月	9月	10月	11月	12月	1月	2月	3月
保育所等数		5	5	5	5	5	5	5	5	5	5	5	5
初日認可定員		730	730	730	730	730	730	730	730	730	730	730	730
初日利用定員		730	730	730	730	730	730	730	730	730	730	730	730
年齢別未就学児数	0才	267	274	262	250	250	241	242	232	223	227	225	224
	1才	250	251	250	252	256	272	265	275	279	276	282	284
	2才	290	294	297	300	281	271	271	261	265	262	261	259
	3才	323	321	326	330	330	328	324	323	324	316	308	306
	4才	297	296	287	289	304	305	304	315	320	324	332	335
	5才	321	320	323	316	321	318	325	331	318	317	311	306
	計	1,748	1,756	1,745	1,737	1,742	1,735	1,731	1,737	1,729	1,722	1,719	1,714
年齢別申込人員	0才	34	47	51	62	72	79	88	97	110	121	131	140
	1才	115	119	121	122	129	131	132	133	136	139	139	141
	2才	141	144	146	146	150	154	157	160	160	161	162	162
	3才	179	180	184	187	189	192	195	196	197	199	199	199
	4才	162	163	165	166	166	166	169	171	172	174	174	174
	5才以上	174	174	174	174	176	177	178	178	178	180	180	180
	計	805	827	841	857	882	899	919	935	953	974	985	996
年齢別初日入所人員	0才	25	36	37	38	39	40	43	44	44	44	44	44
	1才	66	68	69	68	72	75	75	75	74	75	75	75
	2才	122	121	121	123	123	122	121	121	123	122	121	120
	3才	155	155	154	153	154	155	156	155	155	155	155	155
	4才	159	159	161	161	161	158	159	160	160	160	160	160
	5才以上	168	168	168	168	170	169	171	172	172	172	172	172
	計	695	707	710	711	719	719	725	727	728	728	727	726

新宮町

月		4月	5月	6月	7月	8月	9月	10月	11月	12月	1月	2月	3月
保育所等数		6	6	6	6	6	6	6	6	6	6	6	6
初日認可定員		687	687	687	687	687	687	687	687	687	687	687	687
初日利用定員		687	687	687	687	687	687	687	687	687	687	687	687
年齢別未就学児数	0才	311	311	314	306	306	299	292	300	311	303	304	306
	1才	361	367	372	363	358	363	355	349	326	327	326	315
	2才	354	360	350	359	359	352	352	356	356	350	346	345
	3才	389	368	367	366	357	364	374	374	363	366	356	356
	4才	437	440	424	415	414	400	384	383	401	390	400	393
	5才	429	415	439	436	429	442	451	441	425	434	438	439
	計	2,281	2,261	2,266	2,245	2,223	2,220	2,208	2,203	2,182	2,170	2,170	2,154
年齢別申込人員	0才	64	69	73	81	89	96	98	98	104	123	131	131
	1才	140	141	138	142	141	144	140	140	140	145	144	144
	2才	127	128	123	124	128	127	127	127	128	128	128	128
	3才	144	137	138	142	139	137	138	139	138	139	140	140
	4才	149	147	146	146	146	145	147	147	148	150	151	151
	5才以上	139	137	137	137	139	138	137	136	136	136	136	136
	計	763	759	755	772	782	787	787	787	794	821	830	830
年齢別初日入所人員	0才	45	47	49	53	55	56	58	59	60	61	61	61
	1才	110	112	112	113	113	114	113	113	112	113	113	112
	2才	119	119	117	117	118	117	117	117	118	119	117	116
	3才	133	132	132	132	132	131	131	132	133	132	132	132
	4才	142	143	142	142	143	143	143	143	142	142	143	143
	5才以上	136	136	136	136	137	137	136	135	135	135	135	135
	計	685	689	688	693	698	698	698	699	700	702	701	699

久山町

月		4月	5月	6月	7月	8月	9月	10月	11月	12月	1月	2月	3月
保育所等数		1	1	1	2	2	2	2	2	2	2	2	2
初日認可定員		120	120	120	180	180	180	180	180	180	180	180	180
初日利用定員		120	120	120	180	180	180	180	180	180	180	180	180
年齢別未就学児数	0才	80	85	90	96	87	83	78	76	76	75	79	76
	1才	79	77	75	79	78	77	86	89	93	97	98	95
	2才	110	111	113	112	114	113	102	103	96	89	87	90
	3才	101	105	98	97	101	102	109	103	109	116	115	116
	4才	96	102	109	111	113	107	107	110	102	99	99	104
	5才	104	96	93	90	94	97	96	98	101	99	98	94
	計	570	576	578	585	587	579	578	579	577	575	576	575
年齢別申込人員	0才	5	6	7	12	17	19	19	19	20	22	24	23
	1才	21	22	22	32	31	31	31	31	31	30	30	29
	2才	29	29	29	41	42	42	43	42	42	43	43	40
	3才	28	28	28	38	39	39	39	39	40	40	40	40
	4才	24	24	24	36	36	36	36	36	36	36	36	36
	5才以上	27	27	27	35	35	35	35	35	35	35	35	35
	計	134	136	137	194	200	202	203	202	204	206	208	203
年齢別初日入所人員	0才	5	6	6	9	13	14	15	15	18	18	20	21
	1才	18	18	18	31	31	31	31	31	30	28	28	28
	2才	26	26	26	39	41	41	42	41	41	41	41	40
	3才	23	23	23	38	39	39	39	39	40	40	40	40
	4才	24	24	24	36	36	36	36	36	36	36	36	36
	5才以上	27	27	27	35	35	35	35	35	35	35	35	35
	計	123	124	124	188	195	196	198	197	200	198	200	200

粕屋町

月		4月	5月	6月	7月	8月	9月	10月	11月	12月	1月	2月	3月
保育所等数		13	13	13	13	13	13	13	13	13	13	13	13
初日認可定員		1,539	1,539	1,539	1,539	1,539	1,539	1,539	1,539	1,539	1,539	1,539	1,539
初日利用定員		1,539	1,539	1,539	1,539	1,539	1,539	1,539	1,539	1,539	1,539	1,539	1,539
年齢別未就学児数	0才	561	554	546	556	565	559	562	569	555	553	565	568
	1才	558	570	562	561	571	578	594	593	585	572	562	545
	2才	543	543	549	554	541	536	509	503	503	507	515	532
	3才	609	600	605	593	578	574	580	579	572	565	554	525
	4才	499	504	490	502	507	507	509	511	522	539	551	588
	5才	579	590	591	569	577	585	580	591	583	574	544	490
	計	3,349	3,361	3,343	3,335	3,339	3,339	3,334	3,346	3,320	3,310	3,291	3,248
年齢別申込人員	0才	80	101	119	124	139	146	149	153	153	155	161	162
	1才	237	237	236	238	238	240	243	239	239	237	238	236
	2才	256	256	253	255	254	252	251	250	252	252	253	252
	3才	281	281	283	282	284	280	282	279	279	277	277	276
	4才	261	261	261	261	264	264	264	264	263	262	262	262
	5才以上	275	277	279	278	278	277	278	279	279	277	277	276
	計	1,390	1,413	1,431	1,438	1,457	1,459	1,467	1,464	1,465	1,460	1,468	1,464
年齢別初日入所人員	0才	80	101	119	124	139	146	149	153	153	155	161	162
	1才	237	237	236	238	238	240	243	239	239	237	238	236
	2才	256	256	253	255	254	252	251	250	252	252	253	252
	3才	281	281	283	282	284	280	282	279	279	277	277	276
	4才	261	261	261	261	264	264	264	264	263	262	262	262
	5才以上	275	277	279	278	278	277	278	279	279	277	277	276
	計	1,390	1,413	1,431	1,438	1,457	1,459	1,467	1,464	1,465	1,460	1,468	1,464

芦屋町

月		4月	5月	6月	7月	8月	9月	10月	11月	12月	1月	2月	3月
保育所等数		5	5	5	5	5	5	5	5	5	5	5	5
初日認可定員		380	380	380	380	380	380	380	380	380	380	380	380
初日利用定員		380	380	380	380	380	380	380	380	380	380	380	380
年齢別未就学児数	0才	93	86	85	79	75	73	71	68	71	74	79	72
	1才	86	96	98	103	99	97	101	103	96	95	87	88
	2才	80	70	69	74	77	78	76	76	78	77	81	84
	3才	100	109	111	106	108	110	104	97	95	87	87	84
	4才	107	107	110	114	104	101	95	93	92	97	104	104
	5才	107	100	99	99	104	105	111	114	115	117	114	110
	計	573	568	572	575	567	564	558	551	547	547	552	542
年齢別申込人員	0才	16	23	24	28	33	34	36	40	40	39	39	39
	1才	38	41	41	43	46	47	47	47	47	48	48	50
	2才	51	52	53	53	54	54	55	56	57	54	55	54
	3才	56	57	59	59	60	60	60	61	61	61	61	61
	4才	81	81	81	81	80	81	80	79	80	80	80	79
	5才以上	63	63	63	63	62	62	61	61	61	61	62	62
	計	305	317	321	327	335	338	339	344	346	343	345	345
年齢別初日入所人員	0才	16	21	24	28	31	34	35	37	37	41	39	39
	1才	38	41	41	43	43	45	47	47	47	48	48	49
	2才	51	52	53	53	54	54	54	55	56	55	55	54
	3才	56	57	59	59	60	60	60	61	61	61	61	61
	4才	81	81	81	81	80	80	80	79	80	80	80	79
	5才以上	63	63	63	63	62	62	61	61	61	61	62	62
	計	305	315	321	327	330	335	337	340	342	346	345	344

水巻町

月		4月	5月	6月	7月	8月	9月	10月	11月	12月	1月	2月	3月
保育所等数		7	7	7	7	7	7	7	7	7	7	7	7
初日認可定員		630	630	630	630	630	630	630	630	630	630	630	630
初日利用定員		588	588	588	588	588	588	588	588	588	588	588	588
年齢別未就学児数	0才	202	209	215	205	190	205	201	198	201	193	192	188
	1才	218	220	211	217	220	215	219	216	214	205	206	214
	2才	204	194	203	199	199	205	211	212	215	227	232	222
	3才	234	240	234	238	242	240	229	229	226	208	201	210
	4才	259	269	267	257	245	238	236	228	226	236	234	233
	5才	229	226	230	237	228	231	246	257	249	255	263	263
	計	1,346	1,358	1,360	1,353	1,324	1,334	1,342	1,340	1,331	1,324	1,328	1,330
年齢別申込人員	0才	40	44	45	54	63	69	81	90	94	106	110	112
	1才	115	116	116	120	122	122	130	132	125	127	125	120
	2才	103	104	105	105	105	104	105	107	106	106	106	104
	3才	130	130	131	129	129	130	132	131	130	132	131	129
	4才	130	132	131	133	133	133	134	133	133	133	133	132
	5才以上	124	124	124	124	124	120	124	124	122	124	123	122
	計	642	650	652	665	676	678	706	717	710	728	728	719
年齢別初日入所人員	0才	38	40	40	44	45	47	51	53	54	55	57	54
	1才	97	98	103	100	100	100	104	107	107	107	106	101
	2才	103	104	105	105	104	103	103	103	103	103	103	102
	3才	127	127	129	127	126	127	128	128	127	128	129	127
	4才	128	130	129	131	131	131	132	132	132	132	132	131
	5才以上	123	123	123	123	123	119	123	123	122	123	123	122
	計	616	622	629	630	629	627	641	646	645	648	650	637

岡垣町

月		4月	5月	6月	7月	8月	9月	10月	11月	12月	1月	2月	3月
保育所等数		6	6	6	6	6	6	6	6	6	6	6	6
初日認可定員		356	356	356	356	356	356	356	356	356	356	356	356
初日利用定員		356	356	356	356	356	356	356	356	356	356	356	356
年齢別未就学児数	0才	167	167	178	170	168	186	198	193	193	193	202	212
	1才	217	210	210	216	219	204	200	193	195	200	191	190
	2才	206	205	208	209	203	213	212	212	220	222	228	225
	3才	257	257	249	245	248	259	257	262	250	240	235	241
	4才	243	238	241	245	251	242	246	242	257	264	272	262
	5才	258	258	254	248	249	247	249	244	243	248	244	251
	計	1,348	1,335	1,340	1,333	1,338	1,351	1,362	1,346	1,358	1,367	1,372	1,381
年齢別申込人員	0才	21	25	27	31	35	42	48	53	57	57	57	59
	1才	91	98	88	87	86	86	87	86	84	82	81	81
	2才	61	63	63	60	61	58	58	60	59	55	54	55
	3才	73	75	69	70	71	68	68	69	67	67	66	67
	4才	70	74	73	69	70	69	67	70	69	70	70	70
	5才以上	60	60	59	59	59	59	59	60	59	58	58	58
	計	376	395	379	376	382	382	387	398	395	389	386	390
年齢別初日入所人員	0才	18	18	21	24	24	25	25	25	25	25	26	28
	1才	69	70	72	72	72	72	72	73	73	72	72	71
	2才	54	55	55	54	54	53	53	53	53	54	53	53
	3才	63	62	63	63	62	62	62	62	62	62	62	62
	4才	67	67	67	67	67	67	67	67	66	66	67	67
	5才以上	59	59	59	59	59	59	59	59	58	58	57	57
	計	330	331	337	339	338	338	338	339	337	337	337	338

遠賀町

月		4月	5月	6月	7月	8月	9月	10月	11月	12月	1月	2月	3月
保育所等数		4	4	4	4	4	4	4	4	4	4	4	4
初日認可定員		425	425	425	425	425	425	425	425	425	425	425	425
初日利用定員		425	425	425	425	425	425	425	425	425	425	425	425
年齢別未就学児数	0才	122	127	130	124	130	124	128	121	116	111	103	106
	1才	131	125	110	114	103	111	106	117	121	121	121	125
	2才	149	152	160	164	168	161	165	155	148	146	140	133
	3才	157	156	152	145	142	147	146	147	152	150	154	153
	4才	155	153	156	159	158	154	149	154	155	154	154	149
	5才	154	159	165	163	164	161	165	162	160	159	155	156
	計	868	872	873	869	865	858	859	856	852	841	827	822
年齢別申込人員	0才	31	28	36	38	41	44	49	51	57	67	68	69
	1才	78	75	75	75	76	76	76	75	76	76	76	76
	2才	89	83	79	81	82	82	84	85	87	90	89	87
	3才	90	89	89	89	87	86	86	85	85	85	84	83
	4才	89	88	88	87	88	88	87	87	87	86	86	86
	5才以上	91	91	91	91	91	91	91	90	90	89	90	90
	計	468	454	458	461	465	467	473	473	482	493	493	491
年齢別初日入所人員	0才	25	27	30	31	32	34	37	38	39	40	39	39
	1才	73	73	75	75	76	76	76	75	76	76	75	74
	2才	80	80	79	80	81	81	83	84	84	85	84	82
	3才	88	88	88	88	87	86	86	85	85	85	84	83
	4才	87	88	88	87	88	88	87	87	87	86	86	86
	5才以上	91	91	91	91	91	91	91	90	90	89	90	90
	計	444	447	451	452	455	456	460	459	461	461	458	454

小竹町

月		4月	5月	6月	7月	8月	9月	10月	11月	12月	1月	2月	3月
保育所等数		1	1	1	1	1	1	1	1	1	1	1	1
初日認可定員		135	135	135	135	135	135	135	135	135	135	135	135
初日利用定員		135	135	135	135	135	135	135	135	135	135	135	135
年齢別未就学児数	0才	32	32	33	32	35	32	34	34	37	33	32	32
	1才	29	27	28	27	23	28	29	32	31	31	33	32
	2才	26	24	26	27	29	27	31	31	31	37	33	33
	3才	36	36	35	36	34	33	31	32	27	26	25	24
	4才	40	41	42	41	41	40	40	34	34	33	34	33
	5才	44	40	37	36	36	38	37	40	42	43	43	45
	計	207	200	201	199	198	198	202	203	202	203	200	199
年齢別申込人員	0才	4	5	6	7	10	11	11	11	11	10	10	10
	1才	15	16	17	17	17	18	17	19	21	22	22	21
	2才	13	13	13	13	13	13	13	13	13	13	12	12
	3才	23	24	24	24	26	25	24	24	24	24	23	22
	4才	25	26	26	26	26	27	27	26	29	31	32	31
	5才以上	33	34	36	37	34	34	33	33	32	32	33	3
	計	113	118	122	124	126	128	125	126	130	132	132	99
年齢別初日入所人員	0才	4	5	6	7	10	11	11	11	11	10	10	10
	1才	15	16	17	17	17	18	17	19	21	22	22	21
	2才	13	13	13	13	13	13	13	13	13	13	12	12
	3才	23	24	24	24	26	25	24	24	24	24	23	22
	4才	25	26	26	26	26	27	27	26	29	31	32	31
	5才以上	33	34	36	37	34	34	33	33	32	32	33	33
	計	113	118	122	124	126	128	125	126	130	132	132	129

鞍手町

月		4月	5月	6月	7月	8月	9月	10月	11月	12月	1月	2月	3月
保育所等数		3	3	3	3	3	3	3	3	3	3	3	3
初日認可定員		340	340	340	340	340	340	340	340	340	340	340	340
初日利用定員		340	340	340	340	340	340	340	340	340	340	340	340
年齢別未就学児数	0才	72	71	67	64	65	63	58	64	64	62	63	57
	1才	72	69	71	68	67	68	71	67	67	68	71	76
	2才	96	94	95	97	94	87	86	75	74	77	78	78
	3才	92	94	93	92	97	99	99	112	113	108	103	98
	4才	110	106	103	107	102	99	92	84	84	88	92	94
	5才	107	109	119	118	108	113	116	120	124	120	116	116
	計	549	543	548	546	533	529	522	522	526	523	523	519
年齢別申込人員	0才	11	12	15	18	23	28	31	34	35	36	40	43
	1才	36	37	37	37	37	37	37	38	40	40	40	39
	2才	57	56	57	57	58	57	59	57	57	58	58	59
	3才	59	59	59	59	58	59	59	59	62	62	62	63
	4才	73	73	74	74	76	76	76	77	77	77	77	78
	5才以上	68	68	68	69	68	68	68	68	69	69	68	68
	計	304	305	310	314	320	325	330	333	340	342	345	350
年齢別初日入所人員	0才	11	12	15	18	23	26	30	32	33	34	36	38
	1才	35	36	37	37	37	37	37	38	40	40	40	39
	2才	57	56	57	57	58	57	59	57	57	58	58	58
	3才	59	59	59	59	58	59	59	59	61	60	60	61
	4才	73	73	74	74	76	76	76	77	77	77	77	78
	5才以上	68	68	68	69	68	68	68	68	69	69	68	68
	計	303	304	310	314	320	323	329	331	337	338	339	342

桂川町

月		4月	5月	6月	7月	8月	9月	10月	11月	12月	1月	2月	3月
保育所等数		3	3	3	3	3	3	3	3	3	3	3	3
初日認可定員		350	350	350	350	350	350	350	350	350	350	350	350
初日利用定員		350	350	350	350	350	350	350	350	350	350	350	350
年齢別未就学児数	0才	85	89	88	88	78	75	70	79	78	83	85	83
	1才	86	87	82	91	97	99	101	99	96	90	94	87
	2才	90	84	84	82	84	85	84	80	80	82	83	91
	3才	85	90	89	86	79	79	83	87	95	97	96	94
	4才	94	92	99	101	105	98	94	92	79	79	75	75
	5才	117	119	118	114	112	108	112	108	108	105	103	103
	計	557	561	560	562	555	544	544	545	536	536	536	533
年齢別申込人員	0才	24	23	30	36	37	43	48	49	50	51	53	57
	1才	62	63	63	64	64	65	65	64	65	65	65	66
	2才	59	60	62	63	62	62	63	63	62	61	60	62
	3才	61	62	62	62	62	65	65	65	64	64	64	63
	4才	70	71	72	72	71	71	71	72	72	70	70	71
	5才以上	87	87	87	87	88	89	88	88	88	87	86	87
	計	363	366	376	384	384	395	400	401	401	398	398	406
年齢別初日入所人員	0才	23	23	28	32	35	38	39	38	39	40	41	42
	1才	61	62	61	63	64	65	65	64	65	65	65	65
	2才	59	60	62	62	61	61	62	62	61	60	59	61
	3才	61	62	62	62	63	65	65	65	64	64	64	63
	4才	70	71	72	72	71	71	71	72	72	70	70	71
	5才以上	87	87	87	87	88	89	88	88	88	87	86	87
	計	361	365	372	378	382	389	390	389	389	386	385	389

筑前町

月		4月	5月	6月	7月	8月	9月	10月	11月	12月	1月	2月	3月
保育所等数		5	5	5	5	5	5	5	5	5	5	5	5
初日認可定員		610	610	610	610	610	610	610	610	610	610	610	610
初日利用定員		610	610	610	610	610	610	610	610	610	610	610	610
年齢別未就学児数	0才	240	240	235	241	241	252	263	265	269	276	271	279
	1才	268	265	265	274	276	274	266	272	276	273	274	260
	2才	253	255	256	252	253	256	261	261	266	262	267	277
	3才	271	264	272	266	268	258	261	263	261	259	256	257
	4才	281	281	283	284	291	294	294	279	278	273	279	276
	5才	286	299	300	300	297	299	287	299	296	297	292	297
	計	1,599	1,604	1,611	1,617	1,626	1,633	1,632	1,639	1,646	1,640	1,639	1,646
年齢別申込人員	0才	42	54	61	77	85	92	103	107	120	128	131	132
	1才	132	133	135	138	139	139	138	138	140	141	139	140
	2才	131	133	136	137	137	136	138	138	140	141	140	140
	3才	130	133	134	134	134	133	134	133	134	135	135	135
	4才	154	153	154	154	154	154	155	155	154	154	149	149
	5才以上	140	142	143	143	144	144	145	145	144	144	144	144
	計	729	748	763	783	793	798	813	816	832	843	838	840
年齢別初日入所人員	0才	37	42	44	45	46	50	50	53	53	54	54	56
	1才	101	100	100	103	103	103	103	105	104	104	102	102
	2才	121	122	123	123	123	123	122	122	122	122	121	121
	3才	129	129	129	129	129	128	129	130	130	130	132	132
	4才	143	142	144	144	144	144	144	144	144	144	144	145
	5才以上	140	140	141	142	143	143	144	144	143	143	143	143
	計	671	675	681	686	688	691	692	698	696	697	696	699

東峰村

月		4月	5月	6月	7月	8月	9月	10月	11月	12月	1月	2月	3月
保育所等数		2	2	2	2	2	2	2	2	2	2	2	2
初日認可定員		65	65	65	65	65	65	65	65	65	65	65	65
初日利用定員		65	65	65	65	65	65	65	65	65	65	65	65
年齢別未就学児数	0才	11	12	11	13	12	12	10	10	10	9	8	7
	1才	9	9	10	8	9	9	9	9	10	10	11	12
	2才	13	13	13	12	13	11	11	11	11	10	9	9
	3才	11	8	7	9	10	9	10	9	10	12	13	13
	4才	10	13	13	14	14	16	15	17	14	14	13	13
	5才	6	7	7	5	6	5	7	7	9	9	10	10
	計	60	62	61	61	64	62	62	63	64	64	64	64
年齢別申込人員	0才	2	2	2	2	2	2	3	3	3	3	3	3
	1才	7	7	7	7	7	7	7	7	7	7	7	7
	2才	12	12	12	12	12	12	12	12	12	12	12	12
	3才	11	12	12	12	12	12	12	12	12	12	12	12
	4才	10	10	10	10	10	10	10	10	10	10	10	10
	5才以上	5	6	6	6	6	6	6	6	6	6	6	6
	計	47	49	49	49	49	49	50	50	50	50	50	50
年齢別初日入所人員	0才	2	2	2	2	2	2	3	3	3	3	3	3
	1才	7	7	7	7	7	7	7	7	7	7	7	7
	2才	12	12	12	12	12	12	12	12	12	12	12	12
	3才	11	12	12	12	12	12	12	12	12	12	12	12
	4才	10	10	10	10	10	10	10	10	10	10	10	10
	5才以上	5	6	6	6	6	6	6	6	6	6	6	6
	計	47	49	49	49	49	49	50	50	50	50	50	50

大刀洗町

月		4月	5月	6月	7月	8月	9月	10月	11月	12月	1月	2月	3月
保育所等数		5	5	5	5	5	5	5	5	5	5	5	5
初日認可定員		560	560	560	560	560	560	560	560	560	560	560	560
初日利用定員		560	560	560	560	560	560	560	560	560	560	560	560
年齢別未就学児数	0才	150	147	159	164	155	145	133	141	138	142	146	147
	1才	154	157	156	154	165	169	175	171	161	164	159	157
	2才	166	167	172	166	157	154	157	157	164	157	151	155
	3才	181	173	169	182	177	181	181	176	179	178	182	167
	4才	154	159	163	158	167	169	160	170	173	175	175	184
	5才	179	177	177	178	175	172	180	171	160	152	152	152
	計	984	980	996	1,002	996	990	986	986	975	968	965	962
年齢別申込人員	0才	29	32	37	44	52	65	71	84	92	93	97	102
	1才	110	110	111	110	107	107	108	110	108	105	107	107
	2才	127	126	128	129	129	129	129	130	130	130	131	130
	3才	141	140	140	139	140	140	140	140	139	139	139	139
	4才	127	127	127	128	128	128	128	128	128	128	128	129
	5才以上	135	134	134	134	133	133	133	132	132	132	132	132
	計	669	669	677	684	689	702	709	724	729	727	734	739
年齢別初日入所人員	0才	27	30	35	41	46	52	54	58	59	60	64	64
	1才	97	97	97	98	99	99	99	103	102	101	102	102
	2才	118	118	118	118	118	117	118	118	117	117	117	116
	3才	134	134	134	134	134	134	134	134	133	133	134	134
	4才	127	127	127	128	128	128	128	128	128	128	128	129
	5才以上	135	134	134	134	133	133	133	132	132	132	132	132
	計	638	640	645	653	658	663	666	673	671	671	677	677

大木町

月		4月	5月	6月	7月	8月	9月	10月	11月	12月	1月	2月	3月
保育所等数		7	7	7	7	7	7	7	7	7	7	7	7
初日認可定員		638	638	638	638	638	638	638	638	638	638	638	638
初日利用定員		589	589	589	589	589	589	574	574	574	574	574	574
年齢別未就学児数	0才	101	100	97	97	101	104	99	93	92	93	91	92
	1才	97	95	97	100	99	98	98	102	110	111	111	106
	2才	108	108	111	105	104	105	102	99	95	94	102	104
	3才	116	116	113	117	113	114	116	119	116	112	111	111
	4才	123	125	127	126	123	120	117	110	112	121	117	119
	5才	132	130	125	119	119	118	121	128	130	124	122	123
	計	677	674	670	664	659	659	653	651	655	655	654	655
年齢別申込人員	0才	14	21	23	25	29	30	35	46	50	57	59	64
	1才	68	69	69	71	73	75	75	74	75	76	77	77
	2才	91	93	91	92	92	94	95	95	97	99	101	101
	3才	114	113	113	113	113	112	113	113	113	113	113	113
	4才	123	123	123	124	124	124	124	123	123	125	125	125
	5才以上	128	129	129	129	128	127	127	127	127	126	126	127
	計	538	548	548	554	559	562	569	578	585	596	601	607
年齢別初日入所人員	0才	14	21	23	25	29	30	35	46	50	57	59	64
	1才	68	69	69	71	73	75	75	74	75	76	77	77
	2才	91	93	91	92	92	94	95	95	97	99	101	101
	3才	114	113	113	113	113	112	113	113	113	113	113	113
	4才	123	123	123	124	124	124	124	123	123	125	125	125
	5才以上	128	129	129	129	128	127	127	127	127	126	126	127
	計	538	548	548	554	559	562	569	578	585	596	601	607

広川町

月		4月	5月	6月	7月	8月	9月	10月	11月	12月	1月	2月	3月
保育所等数		6	6	6	6	6	6	6	6	6	6	6	6
初日認可定員		578	578	578	578	578	578	578	578	578	578	578	578
初日利用定員		578	578	578	578	578	578	578	578	578	578	578	578
年齢別未就学児数	0才	136	139	138	132	134	136	136	137	140	134	129	124
	1才	141	137	137	133	136	132	130	120	118	128	125	125
	2才	138	139	140	143	141	143	145	150	149	139	134	143
	3才	182	180	177	179	176	173	166	162	156	157	157	148
	4才	172	179	171	167	173	174	175	174	183	184	180	179
	5才	193	196	194	195	190	187	179	180	165	159	167	169
	計	962	970	957	949	950	945	931	923	911	901	892	888
年齢別申込人員	0才	22	24	29	35	43	50	49	53	57	57	56	54
	1才	86	87	90	91	92	93	93	92	93	92	91	91
	2才	89	88	88	88	89	89	88	86	89	88	88	87
	3才	115	117	117	119	119	118	117	117	117	117	117	115
	4才	109	107	107	106	107	108	107	106	107	107	107	107
	5才以上	115	118	115	118	119	116	118	118	119	120	120	120
	計	536	541	546	557	569	574	572	572	582	581	579	574
年齢別初日入所人員	0才	22	24	29	35	43	50	49	50	53	54	54	54
	1才	86	87	90	91	92	93	93	92	93	92	91	91
	2才	89	88	88	88	89	89	88	86	89	88	88	87
	3才	115	117	117	119	119	118	117	117	117	117	117	115
	4才	109	107	107	106	107	108	107	106	107	107	107	107
	5才以上	115	118	115	118	119	116	118	118	119	120	120	120
	計	536	541	546	557	569	574	572	569	578	578	577	574

香春町

月		4月	5月	6月	7月	8月	9月	10月	11月	12月	1月	2月	3月
保育所等数		5	5	5	5	5	5	5	5	5	5	5	5
初日認可定員		330	330	330	330	330	330	330	330	330	330	330	330
初日利用定員		320	320	320	320	320	320	320	320	320	320	320	320
年齢別未就学児数	0才	57	54	51	52	51	49	45	45	52	54	57	58
	1才	53	51	52	47	47	48	53	55	53	55	55	52
	2才	50	58	58	60	62	58	56	55	57	55	54	55
	3才	69	64	64	61	60	61	62	62	59	56	55	51
	4才	81	75	76	78	80	77	70	67	66	64	67	72
	5才	65	71	72	78	76	72	73	78	75	82	82	78
	計	375	373	373	376	376	365	359	362	362	366	370	366
年齢別申込人員	0才	14	15	15	20	24	23	25	26	25	26	28	28
	1才	39	39	39	38	39	39	40	40	41	41	40	38
	2才	41	42	42	42	41	41	41	40	40	40	40	40
	3才	64	65	66	67	67	67	67	67	69	69	69	69
	4才	73	73	72	72	72	72	72	71	72	72	72	70
	5才以上	61	61	61	62	63	63	63	63	64	64	64	63
	計	292	295	295	301	306	305	308	307	311	312	313	308
年齢別初日入所人員	0才	14	15	15	20	24	23	25	26	25	26	28	28
	1才	39	39	39	38	39	39	40	40	41	41	40	38
	2才	41	42	42	42	41	41	41	40	40	40	40	40
	3才	64	65	66	67	67	67	67	67	69	69	69	69
	4才	73	73	72	72	72	72	72	71	72	72	72	70
	5才以上	61	61	61	62	63	63	63	63	64	64	64	63
	計	292	295	295	301	306	305	308	307	311	312	313	308

添田町

月		4月	5月	6月	7月	8月	9月	10月	11月	12月	1月	2月	3月
保育所等数		6	6	6	6	6	6	6	6	6	6	6	6
初日認可定員		266	266	266	266	266	266	266	266	266	266	266	266
初日利用定員		266	266	266	266	266	266	266	266	266	266	266	266
年齢別未就学児数	0才	33	29	28	28	26	30	31	31	32	30	27	29
	1才	27	25	27	28	30	29	26	27	27	29	31	32
	2才	44	47	45	44	43	43	36	34	33	32	29	28
	3才	48	44	41	42	41	37	43	43	45	43	44	44
	4才	50	50	49	48	48	47	43	43	42	45	45	46
	5才	65	64	63	58	55	53	54	54	51	49	51	52
	計	267	259	253	248	243	239	233	232	230	228	227	231
年齢別申込人員	0才	4	6	7	8	12	13	13	16	17	17	18	18
	1才	20	20	19	19	19	19	19	19	19	19	19	19
	2才	38	38	38	38	38	38	38	38	38	39	39	40
	3才	39	38	38	39	39	39	39	39	39	39	38	38
	4才	43	43	42	41	41	40	39	39	39	40	40	40
	5才以上	52	53	53	53	53	53	53	53	52	52	52	51
	計	196	198	197	198	202	202	201	204	204	206	206	206
年齢別初日入所人員	0才	4	6	7	8	12	13	13	16	17	17	18	18
	1才	20	20	19	19	19	19	19	19	19	19	19	19
	2才	38	38	38	38	38	38	38	38	38	39	39	40
	3才	39	38	38	39	39	39	39	39	39	39	38	38
	4才	43	43	42	41	41	40	39	39	39	40	40	40
	5才以上	52	53	53	53	53	53	53	53	52	52	52	51
	計	196	198	197	198	202	202	201	204	204	206	206	206

糸田町

月		4月	5月	6月	7月	8月	9月	10月	11月	12月	1月	2月	3月
保育所等数		3	3	3	3	3	3	3	3	3	3	3	3
初日認可定員		290	290	290	290	290	290	290	290	290	290	290	290
初日利用定員		290	290	290	290	290	290	290	290	290	290	290	290
年齢別未就学児数	0才	43	45	44	45	43	40	40	45	49	56	55	55
	1才	52	46	44	41	37	42	46	40	37	38	39	41
	2才	69	58	54	58	59	56	56	59	55	45	45	47
	3才	64	72	73	67	67	68	64	68	67	70	69	66
	4才	93	94	82	84	86	82	81	78	79	75	75	76
	5才	69	72	87	91	87	89	86	87	89	86	87	82
	計	390	387	384	386	379	377	373	377	376	370	370	367
年齢別申込人員	0才	14	15	15	16	18	18	20	19	19	19	19	19
	1才	43	40	40	40	41	41	39	39	38	38	38	38
	2才	56	55	54	54	56	58	58	58	57	56	56	55
	3才	56	56	57	57	57	57	57	57	58	58	56	55
	4才	83	83	82	82	82	82	83	83	83	81	81	82
	5才以上	60	60	60	61	60	61	61	60	58	58	59	59
	計	312	309	308	310	314	317	318	316	313	310	309	308
年齢別初日入所人員	0才	14	15	15	16	18	18	20	19	19	19	19	19
	1才	43	40	40	40	41	41	39	39	38	38	38	38
	2才	56	55	54	54	56	58	58	58	57	56	56	55
	3才	56	56	57	57	57	57	57	57	58	58	56	55
	4才	83	83	82	82	82	82	83	83	83	81	81	82
	5才以上	60	60	60	61	60	61	61	60	58	58	59	59
	計	312	309	308	310	314	317	318	316	313	310	309	308

川崎町

月		4月	5月	6月	7月	8月	9月	10月	11月	12月	1月	2月	3月
保育所等数		9	9	9	9	9	9	9	9	9	9	9	9
初日認可定員		725	725	725	725	725	725	725	725	725	725	725	725
初日利用定員		720	720	720	720	720	720	720	720	720	720	720	720
年齢別未就学児数	0才	92	92	94	87	86	80	78	74	71	70	75	69
	1才	76	77	74	74	73	75	76	81	84	86	85	92
	2才	112	104	102	103	100	93	90	90	86	86	84	76
	3才	105	105	105	103	103	109	109	111	109	105	108	116
	4才	113	117	117	106	108	106	100	96	100	107	111	109
	5才	108	102	106	107	108	103	106	110	113	112	110	110
	計	606	597	598	580	578	566	559	562	563	566	573	572
年齢別申込人員	0才	33	38	43	46	48	48	53	56	62	67	72	75
	1才	64	64	64	64	66	66	66	67	69	69	70	72
	2才	99	101	102	102	101	100	100	99	99	99	101	101
	3才	97	96	95	96	95	98	97	94	94	94	95	98
	4才	96	97	96	98	97	97	97	97	96	96	96	96
	5才以上	94	94	94	92	90	89	89	90	90	90	88	86
	計	483	490	494	498	497	498	502	503	510	515	522	528
年齢別初日入所人員	0才	33	38	43	46	48	48	53	56	62	67	72	75
	1才	64	64	64	64	66	66	66	67	69	69	70	72
	2才	99	101	102	102	101	100	100	99	99	99	101	101
	3才	97	96	95	96	95	98	97	94	94	94	95	98
	4才	96	97	96	98	97	97	97	97	96	96	96	96
	5才以上	94	94	94	92	90	89	89	90	90	90	88	86
	計	483	490	494	498	497	498	502	503	510	515	522	528

大任町

月		4月	5月	6月	7月	8月	9月	10月	11月	12月	1月	2月	3月
保育所等数		3	3	3	3	3	3	3	3	3	3	3	3
初日認可定員		170	170	170	170	170	170	170	170	170	170	170	170
初日利用定員		170	170	170	170	170	170	170	170	170	170	170	170
年齢別未就学児数	0才	38	38	39	39	39	39	35	37	40	42	43	41
	1才	40	46	43	40	40	38	37	35	34	35	33	36
	2才	62	46	46	47	47	50	55	55	56	52	54	53
	3才	41	60	54	51	51	47	46	45	43	42	39	40
	4才	57	43	52	60	60	58	59	62	63	63	61	63
	5才	51	51	50	45	45	41	39	40	41	40	41	44
	計	289	284	284	282	282	273	271	274	277	274	271	277
年齢別申込人員	0才	13	16	16	17	20	24	24	23	25	27	28	31
	1才	38	40	40	41	41	43	43	43	43	43	43	43
	2才	39	41	40	42	42	42	42	42	42	42	41	42
	3才	53	54	54	53	53	51	51	51	50	50	50	51
	4才	36	37	37	37	38	37	37	37	37	37	37	38
	5才以上	54	54	54	54	55	54	54	54	53	53	53	54
	計	233	242	241	244	249	251	251	250	250	252	252	259
年齢別初日入所人員	0才	13	16	16	17	20	24	24	23	25	27	28	31
	1才	38	40	40	41	41	43	43	43	43	43	43	43
	2才	39	41	40	42	42	42	42	42	42	42	41	42
	3才	53	54	54	53	53	51	51	51	50	50	50	51
	4才	36	37	37	37	38	37	37	37	37	37	37	38
	5才以上	54	54	54	54	55	54	54	54	53	53	53	54
	計	233	242	241	244	249	251	251	250	250	252	252	259

赤村

月		4月	5月	6月	7月	8月	9月	10月	11月	12月	1月	2月	3月
保育所等数		3	3	3	3	3	3	3	3	3	3	3	3
初日認可定員		160	160	160	160	160	160	160	160	160	160	160	160
初日利用定員		160	160	160	160	160	160	160	160	160	160	160	160
年齢別未就学児数	0才	14	13	15	14	11	9	8	7	6	6	5	5
	1才	16	21	18	21	22	21	20	16	16	14	15	15
	2才	18	16	15	15	13	13	15	17	17	18	18	18
	3才	23	22	25	25	25	27	23	19	18	17	17	17
	4才	25	25	26	25	24	25	27	29	28	26	25	25
	5才	24	25	23	26	25	23	22	20	20	24	25	25
	計	120	122	122	126	120	118	115	108	105	105	105	105
年齢別申込人員	0才	3	4	6	7	7	8	9	11	11	11	12	12
	1才	14	14	14	14	14	14	14	13	13	13	13	13
	2才	17	17	17	18	18	18	18	17	17	17	17	17
	3才	21	21	21	22	22	22	22	21	20	20	20	20
	4才	24	24	25	25	25	27	27	27	27	28	28	28
	5才以上	21	21	21	22	22	23	23	23	23	23	23	24
	計	100	101	104	108	108	112	113	112	111	112	113	114
年齢別初日入所人員	0才	3	4	6	7	7	8	9	11	11	11	12	12
	1才	14	14	14	14	14	14	14	13	13	13	13	13
	2才	17	17	17	18	18	18	18	17	17	17	17	17
	3才	21	21	21	22	22	22	22	21	20	20	20	20
	4才	24	24	25	25	25	27	27	27	27	28	28	28
	5才以上	21	21	21	22	22	23	23	23	23	23	23	24
	計	100	101	104	108	108	112	113	112	111	112	113	114

福智町

月		4月	5月	6月	7月	8月	9月	10月	11月	12月	1月	2月	3月
保育所等数		13	13	13	13	13	13	13	13	13	13	13	13
初日認可定員		1,231	1,231	1,231	1,231	1,231	1,231	1,231	1,231	1,231	1,231	1,231	1,231
初日利用定員		1,231	1,231	1,231	1,231	1,231	1,231	1,231	1,231	1,231	1,231	1,231	1,231
年齢別未就学児数	0才	125	125	124	128	129	128	123	118	112	113	114	119
	1才	148	138	144	133	121	120	122	129	133	132	132	119
	2才	156	163	157	166	164	165	153	147	150	150	147	160
	3才	186	177	177	170	163	155	165	171	168	168	167	158
	4才	157	164	155	156	173	180	180	179	178	183	181	185
	5才	175	177	183	183	173	165	166	167	168	166	174	164
	計	947	944	940	936	923	913	909	911	909	912	915	905
年齢別申込人員	0才	36	39	44	50	55	60	65	68	72	77	78	78
	1才	124	125	129	128	125	126	126	124	125	125	124	126
	2才	141	141	141	141	139	138	139	140	141	144	143	143
	3才	177	177	178	177	178	178	177	177	179	178	179	179
	4才	151	151	153	152	152	152	152	153	153	153	153	153
	5才以上	161	161	161	159	157	156	155	157	161	162	161	162
	計	790	794	806	807	806	810	814	819	831	839	838	841
年齢別初日入所人員	0才	36	39	44	50	55	60	65	68	72	77	78	78
	1才	124	125	129	128	125	126	126	124	125	125	124	126
	2才	141	141	141	141	139	138	139	140	141	144	143	143
	3才	177	177	178	177	178	178	177	177	179	178	179	179
	4才	151	151	153	152	152	152	152	153	153	153	153	153
	5才以上	161	161	161	159	157	156	155	157	161	162	161	162
	計	790	794	806	807	806	810	814	819	831	839	838	841

苅田町

月		4月	5月	6月	7月	8月	9月	10月	11月	12月	1月	2月	3月
保育所等数		8	8	8	8	8	8	8	8	8	8	8	8
初日認可定員		819	819	819	819	819	819	819	819	819	819	819	819
初日利用定員		819	819	819	819	819	819	819	819	819	819	819	819
年齢別未就学児数	0才	327	316	324	319	321	318	320	307	313	310	315	312
	1才	320	321	323	321	312	313	307	314	312	321	323	326
	2才	315	324	326	339	343	357	344	343	339	329	326	328
	3才	341	336	318	322	324	318	327	328	328	338	325	325
	4才	354	349	346	342	351	342	347	346	353	347	360	348
	5才	363	368	377	372	360	371	365	364	352	352	343	355
	計	2,020	2,014	2,014	2,015	2,011	2,019	2,010	2,002	1,997	1,997	1,992	1,994
年齢別申込人員	0才	52	62	72	80	96	106	119	127	144	160	174	181
	1才	153	155	157	158	160	161	161	162	163	164	166	167
	2才	148	150	150	150	155	157	158	159	160	162	162	162
	3才	160	160	160	162	165	167	167	167	167	168	169	170
	4才	168	168	168	169	169	171	171	171	171	171	171	172
	5才以上	158	158	158	158	158	159	159	159	159	159	159	159
	計	839	853	865	877	903	921	935	945	964	984	1,001	1,011
年齢別初日入所人員	0才	48	49	53	60	68	71	77	80	81	84	86	90
	1才	130	132	134	135	135	132	130	131	131	134	133	134
	2才	145	146	146	146	149	149	149	149	148	146	146	146
	3才	159	158	159	159	162	161	161	161	160	158	157	157
	4才	167	166	165	166	164	164	162	162	161	159	159	160
	5才以上	157	157	157	156	153	154	153	152	151	152	152	152
	計	806	808	814	822	831	831	832	835	832	833	833	839

みやこ町

月		4月	5月	6月	7月	8月	9月	10月	11月	12月	1月	2月	3月
保育所等数		8	8	8	8	8	8	8	8	8	8	8	8
初日認可定員		530	530	530	530	530	530	530	530	530	530	530	530
初日利用定員		520	520	520	520	520	520	520	520	520	520	520	520
年齢別未就学児数	0才	95	94	95	94	99	96	98	91	90	87	85	89
	1才	93	86	83	82	80	92	89	97	100	102	103	96
	2才	103	110	113	120	123	112	113	110	103	102	97	102
	3才	119	118	116	111	108	115	107	101	103	102	108	101
	4才	116	118	124	126	126	115	118	125	118	123	118	117
	5才	120	119	119	119	117	114	115	112	125	116	120	121
	計	646	645	650	652	653	644	640	636	639	632	631	626
年齢別申込人員	0才	21	22	26	30	32	35	40	42	44	45	45	46
	1才	58	60	60	60	63	62	63	63	65	65	65	65
	2才	69	70	67	67	62	59	58	57	57	57	56	56
	3才	88	88	89	89	88	86	85	84	85	84	84	85
	4才	84	85	85	85	85	85	85	85	85	86	88	87
	5才以上	83	82	82	82	83	83	83	81	81	81	80	80
	計	403	407	409	413	413	410	414	412	417	418	418	419
年齢別初日入所人員	0才	21	22	26	30	32	35	40	42	44	45	45	46
	1才	58	60	60	60	63	62	63	63	65	65	65	65
	2才	69	70	67	67	62	59	58	57	57	57	56	56
	3才	88	88	89	89	88	86	85	84	85	84	84	85
	4才	84	85	85	85	85	85	85	85	85	86	88	87
	5才以上	83	82	82	82	83	83	83	81	81	81	80	80
	計	403	407	409	413	413	410	414	412	417	418	418	419

吉富町

月		4月	5月	6月	7月	8月	9月	10月	11月	12月	1月	2月	3月
保育所等数		3	3	3	3	3	3	3	3	3	3	3	3
初日認可定員		255	255	255	255	255	255	255	255	255	255	255	255
初日利用定員		255	255	255	255	255	255	255	255	255	255	255	255
年齢別未就学児数	0才	49	48	56	58	55	60	52	54	52	53	55	55
	1才	50	50	49	46	46	47	52	50	53	46	48	49
	2才	50	46	45	45	50	49	51	51	49	49	54	52
	3才	64	63	63	61	56	53	52	51	50	54	50	50
	4才	38	43	38	41	44	48	44	48	55	53	59	61
	5才	48	42	47	48	47	42	47	48	49	50	47	44
	計	299	292	298	299	298	299	298	302	308	305	313	311
年齢別申込人員	0才	14	14	14	20	23	27	30	32	33	35	37	39
	1才	39	38	38	39	39	39	37	39	39	39	41	40
	2才	42	42	42	42	42	44	46	47	47	47	47	46
	3才	57	57	57	57	58	58	58	58	58	58	59	57
	4才	35	35	35	35	34	34	34	36	36	36	37	37
	5才以上	43	43	43	43	43	43	45	46	46	47	48	48
	計	230	229	229	236	239	245	250	258	259	262	269	267
年齢別初日入所人員	0才	14	14	14	19	21	24	26	29	31	32	33	33
	1才	38	37	37	38	37	37	36	38	38	38	40	39
	2才	42	42	42	42	42	44	46	47	47	47	47	46
	3才	55	55	55	55	55	55	56	56	56	56	57	55
	4才	35	35	35	35	34	34	34	36	36	36	37	37
	5才以上	43	43	43	43	43	43	45	46	46	47	48	48
	計	227	226	226	232	232	237	243	252	254	256	262	258

上毛町

月		4月	5月	6月	7月	8月	9月	10月	11月	12月	1月	2月	3月
保育所等数		3	3	3	3	3	3	3	3	3	3	3	3
初日認可定員		315	315	315	315	315	315	315	315	315	315	315	315
初日利用定員		295	295	295	295	295	295	295	295	295	295	295	295
年齢別未就学児数	0才	41	41	38	37	34	33	31	29	27	27	30	30
	1才	41	39	42	43	44	40	42	42	44	44	48	47
	2才	38	41	39	41	41	43	40	42	36	37	34	36
	3才	51	50	49	48	50	49	46	46	47	42	43	40
	4才	60	61	61	57	51	49	50	48	51	50	48	49
	5才	66	66	65	68	71	73	75	71	69	72	70	67
	計	297	298	294	294	291	287	284	278	274	272	273	269
年齢別申込人員	0才	10	14	15	16	21	22	23	24	24	25	26	25
	1才	29	29	29	29	30	31	31	32	33	33	33	35
	2才	36	38	38	38	39	37	37	37	37	37	37	37
	3才	52	52	53	54	54	53	53	53	53	54	54	54
	4才	63	63	63	64	64	65	65	65	65	65	65	64
	5才以上	66	65	65	66	66	66	66	66	66	66	66	66
	計	256	261	263	267	274	274	275	277	278	280	281	281
年齢別初日入所人員	0才	10	14	15	16	21	22	23	24	24	25	26	25
	1才	29	29	29	29	30	31	31	32	33	33	33	35
	2才	36	38	38	38	39	37	37	37	37	37	37	37
	3才	52	52	53	54	54	53	53	53	53	54	54	54
	4才	63	63	63	64	64	65	65	65	65	65	65	64
	5才以上	66	65	65	66	66	66	66	66	66	66	66	66
	計	256	261	263	267	274	274	275	277	278	280	281	281

築上町

月	4月	5月	6月	7月	8月	9月	10月	11月	12月	1月	2月	3月	
保育所等数	9	9	9	9	9	9	9	9	9	9	9	9	
初日認可定員	640	640	640	640	640	640	640	640	640	640	640	640	
初日利用定員	640	640	640	640	640	640	640	640	640	640	640	640	
年齢別未就学児数	0才	106	107	101	93	89	83	86	88	89	82	81	77
	1才	93	93	91	95	90	98	95	93	92	98	98	102
	2才	108	109	108	100	105	94	97	101	99	101	93	97
	3才	107	108	105	111	107	113	110	112	117	113	113	106
	4才	145	144	139	137	134	132	132	129	126	119	111	113
	5才	107	104	105	109	115	118	120	123	124	131	140	141
	計	666	665	649	645	640	638	640	646	647	644	636	636
年齢別申込人員	0才	24	26	28	33	37	41	43	48	51	55	57	62
	1才	67	67	67	68	68	69	67	68	69	70	68	69
	2才	84	84	85	85	85	84	83	84	84	85	85	85
	3才	83	84	83	83	82	83	83	83	83	84	83	84
	4才	112	112	112	111	112	112	112	113	113	113	113	113
	61才以上	88	89	89	89	89	90	89	88	88	88	86	85
	計	458	462	464	469	473	479	477	484	488	495	492	498
年齢別初日入所人員	0才	24	26	28	33	37	41	43	48	51	55	57	62
	1才	67	67	67	68	68	69	67	68	69	70	68	69
	2才	84	84	85	85	85	84	83	84	84	85	85	85
	3才	83	84	83	83	82	83	83	83	83	84	83	84
	4才	112	112	112	111	112	112	112	113	113	113	113	113
	61才以上	88	89	89	89	89	90	89	88	88	88	86	85
	計	458	462	464	469	473	479	477	484	488	495	492	498

IV 市町村別待機児童関係数値一覧

1 施設数・定員数

市町村	認可保育所 A					保育所型認定こども園 B				
	施設数	利用定員				施設数	利用定員			
		0歳児	1・2歳児	3歳以上児	合計		0歳児	1・2歳児	3歳以上児	合計
1 北九州市	131	1,284	4,132	7,438	12,854	34	398	1,114	1,907	3,419
2 福岡市	292	3,655	12,401	22,658	38,714					
3 大牟田市	22	290	714	1,186	2,190					
4 久留米市	63	766	2,440	4,539	7,745	1	15	75	120	210
5 直方市	12	153	377	650	1,180					
6 飯塚市	23	269	751	1,290	2,310	1	14	34	52	100
7 田川市	20	153	475	747	1,375					
8 柳川市	19	168	572	1,180	1,920					
9 八女市	20	134	466	920	1,520					
10 筑後市	13	151	437	812	1,400					
11 大川市	8	81	228	401	710	1	5	30	40	75
12 行橋市	7	86	295	504	885	3	45	189	281	515
13 豊前市	7	44	125	301	470	1	3	17	30	50
14 中間市	5	60	205	385	650					
15 小郡市	13	135	395	676	1,206					
16 筑紫野市	14	281	717	1,292	2,290					
17 春日市	12	211	679	1,225	2,115					
18 大野城市	16	244	833	1,411	2,488					
19 宗像市	14	194	678	1,008	1,880	1	8	30	42	80
20 太宰府市	10	190	415	693	1,298					
21 古賀市	4	53	153	284	490	1	16	34	50	100
22 福津市	11	121	434	815	1,370					
23 うきは市	7	51	192	482	725					
24 宮若市	4	38	138	239	415					
25 嘉麻市	13	102	319	559	980					
26 朝倉市	14	110	480	890	1,480					
27 みやま市	11	73	270	507	850	1	3	10	37	50
28 糸島市	14	157	511	1,167	1,835	2	41	140	254	435
29 那珂川市	6	147	353	545	1,045					
30 宇美町	8	60	204	426	690	1	15	36	49	100
31 篠栗町	4	39	150	291	480					
32 志免町	7	87	284	519	890	1	3	18	42	63
33 須恵町	2	23	70	147	240	1	3	40	90	133
34 新宮町	4	50	149	248	447	2	18	72	150	240
35 久山町	2	9	57	114	180					
36 粕屋町	10	134	424	802	1,360					
37 芦屋町	4	45	95	180	320					
38 水巻町	5	49	142	249	440					
39 岡垣町	3	31	83	126	240					
40 遠賀町	3	49	136	255	440					
41 小竹町										
42 鞍手町	2	15	65	130	210					
43 桂川町	3	33	130	187	350					
44 筑前町	6	68	200	402	670					
45 東峰村	2	4	16	45	65					
46 大刀洗町	5	46	179	335	560					
47 大木町	4	38	114	258	410					
48 広川町	5	53	188	319	560					
49 香春町	5	30	105	185	320					
50 添田町	5	36	91	139	266					
51 糸田町	3	15	90	185	290					
52 川崎町	9	83	213	394	690					
53 大任町	3	14	56	100	170					
54 赤村	3	17	47	91	155					
55 福智町	12	106	300	614	1,020					
56 荊田町	7	59	228	503	790					
57 みやこ町	4	13	45	162	220	4	26	91	173	290
58 吉富町	3	27	72	156	255					
59 上毛町	3	30	95	170	295					
60 築上町	9	55	177	368	600					
全県計	950	10,719	34,390	62,904	108,013	55	613	1,930	3,317	5,860
県域計	464	5,014	15,417	28,269	48,700	20	200	741	1,290	2,231

IV 待機児童関係数値一覧

1 施設数・定員数

市町村	幼保連携型認定こども園 C					幼稚園型認定こども園 D				
	施設数	利用定員				施設数	利用定員			
		0歳児	1・2歳児	3歳以上児	合計		0歳児	1・2歳児	3歳以上児	合計
1 北九州市						18	42	363	858	1,263
2 福岡市	6	56	213	486	755	2	6	30	69	105
3 大牟田市	1	18	52	50	120	8	29	251	290	570
4 久留米市	11	72	297	471	840	11	32	212	135	379
5 直方市	2	22	73	105	200					
6 飯塚市	7	80	261	429	770	4	26	114	170	310
7 田川市										
8 柳川市	2	16	55	99	170					
9 八女市						4	21	110	34	165
10 筑後市	2	21	78	138	237					
11 大川市						4	23	92	135	250
12 行橋市	2	18	72	95	185					
13 豊前市	2	14	52	144	210					
14 中間市	1	20	60	80	160					
15 小郡市						1		30	108	138
16 筑紫野市										
17 春日市										
18 大野城市	3	30	102	167	299					
19 宗像市	1		30	30	60	2		30	42	72
20 太宰府市	1	12	34	39	85					
21 古賀市	5	94	228	372	694					
22 福津市						2	4	78	79	161
23 うきは市	1	10	40	60	110					
24 宮若市	1	15	60	110	185					
25 嘉麻市						1	6	18	45	69
26 朝倉市						2		19	35	54
27 みやま市	2	15	35	30	80	3	3	34	38	75
28 糸島市	4	34	111	200	345	3	6	26	60	92
29 那珂川市	3	21	60	150	231					
30 宇美町										
31 篠栗町						1	2	28	20	50
32 志免町	1	6	24	60	90	1		6	24	30
33 須恵町	2	21	118	260	399					
34 新宮町										
35 久山町										
36 粕屋町	1	12	33	75	120					
37 芦屋町						1		10	30	40
38 水巻町	2	15	53	90	158					
39 岡垣町	1	6	24	48	78	1			27	27
40 遠賀町										
41 小竹町	1	9	46	80	135					
42 鞍手町	1	9	45	76	130					
43 桂川町										
44 筑前町										
45 東峰村										
46 大刀洗町										
47 大木町						1		24	56	80
48 広川町										
49 香春町										
50 添田町										
51 糸田町										
52 川崎町										
53 大任町										
54 赤村										
55 福智町						1	10	41	30	81
56 苅田町										
57 みやこ町						1	1	4	15	20
58 吉富町										
59 上毛町										
60 築上町										
全県計	66	646	2,256	3,944	6,846	72	211	1,520	2,300	4,031
県域計	49	518	1,746	2,987	5,251	41	131	915	1,238	2,284

IV 待機児童関係数値一覧

1 施設数・定員数

市町村	地方裁量型認定こども園 E					家庭の保育事業 F					
	施設数	利用定員				施設数	利用定員				
		0歳児	1・2歳児	3歳以上児	合計		0歳児	1・2歳児	3歳以上児	合計	
1	北九州市	3	14	63	81	158	16	39	41		80
2	福岡市						3	1	14		15
3	大牟田市										
4	久留米市										
5	直方市										
6	飯塚市										
7	田川市										
8	柳川市										
9	八女市										
10	筑後市										
11	大川市	1	20	40	60	120					
12	行橋市										
13	豊前市										
14	中間市										
15	小郡市										
16	筑紫野市	1	6	29	55	90					
17	春日市										
18	大野城市										
19	宗像市										
20	太宰府市										
21	古賀市										
22	福津市										
23	うきは市										
24	宮若市										
25	嘉麻市										
26	朝倉市	1	3	12	24	39					
27	みやま市										
28	糸島市										
29	那珂川市	1			40	40					
30	宇美町	1			30	30	1	3	2		5
31	篠栗町	2	18	66	116	200					
32	志免町	1	7	16	24	47					
33	須恵町										
34	新宮町										
35	久山町										
36	粕屋町										
37	芦屋町										
38	水巻町										
39	岡垣町										
40	遠賀町										
41	小竹町										
42	鞍手町										
43	桂川町										
44	筑前町										
45	東峰村										
46	大刀洗町										
47	大木町										
48	広川町										
49	香春町										
50	添田町										
51	糸田町										
52	川崎町										
53	大任町										
54	赤村										
55	福智町										
56	苅田町										
57	みやこ町										
58	吉富町										
59	上毛町										
60	築上町										
	全県計	11	68	226	430	724	20	43	57		100
	県域計	8	54	163	349	566	1	3	2		5

IV 待機児童関係数値一覧

1 施設数・定員数

市町村	小規模保育事業 G					事業所内保育事業 H				
	施設数	利用定員				施設数	利用定員			
		0歳児	1・2歳児	3歳以上児	合計		0歳児	1・2歳児	3歳以上児	合計
1 北九州市	46	200	647		847	7	44	119		163
2 福岡市	150	562	2,022		2,584	6	36	95		131
3 大牟田市										
4 久留米市	2	9	29		38	4	21	64		85
5 直方市										
6 飯塚市										
7 田川市						1	3	16		19
8 柳川市										
9 八女市										
10 筑後市	9	43	91		134					
11 大川市										
12 行橋市	6	31	75		106					
13 豊前市										
14 中間市	1	6	12		18					
15 小郡市	2	8	23		31					
16 筑紫野市										
17 春日市										
18 大野城市	2	6	32		38					
19 宗像市										
20 太宰府市	4	24	50		74					
21 古賀市	2	6	32		38					
22 福津市	8	29	106		135	1	2	13	18	33
23 うきは市										
24 宮若市										
25 嘉麻市										
26 朝倉市										
27 みやま市						1	8	16		24
28 糸島市	4	20	56		76					
29 那珂川市	2	12	26		38					
30 宇美町	3	14	43		57					
31 篠栗町	1	3	15		18					
32 志免町	1	3	12		15					
33 須恵町										
34 新宮町										
35 久山町										
36 粕屋町	1	5	14		19	1	12	28		40
37 芦屋町										
38 水巻町	2	12	25		37					
39 岡垣町	3	12	45		57	1	6	13		19
40 遠賀町						1	2	3		5
41 小竹町										
42 鞍手町										
43 桂川町										
44 筑前町										
45 東峰村										
46 大刀洗町										
47 大木町	2	8	16		24					
48 広川町	1	6	12		18					
49 香春町										
50 添田町										
51 糸田町										
52 川崎町										
53 大任町										
54 赤村										
55 福智町										
56 苜田町	1	6	13		19					
57 みやこ町										
58 吉富町										
59 上毛町										
60 築上町										
全県計	253	1,025	3,396		4,421	23	134	367	18	519
県域計	55	254	698		952	6	33	89	18	140

IV 待機児童関係数値一覧

1 施設数・定員数

市町村	居宅訪問型保育事業 I				特例保育 J				
	施設数	利用定員			施設数	利用定員			
		0歳児	1・2歳児	3歳以上児		合計	0歳児	1・2歳児	3歳以上児
1 北九州市					1			20	20
2 福岡市	2	1	4	5	1			30	30
3 大牟田市									
4 久留米市									
5 直方市									
6 飯塚市									
7 田川市									
8 柳川市									
9 八女市									
10 筑後市									
11 大川市									
12 行橋市									
13 豊前市									
14 中間市									
15 小郡市									
16 筑紫野市									
17 春日市									
18 大野城市									
19 宗像市									
20 太宰府市									
21 古賀市									
22 福津市									
23 うきは市									
24 宮若市									
25 嘉麻市									
26 朝倉市									
27 みやま市									
28 糸島市									
29 那珂川市									
30 宇美町									
31 篠栗町									
32 志免町									
33 須恵町									
34 新宮町					1		4	6	10
35 久山町									
36 粕屋町									
37 芦屋町									
38 水巻町									
39 岡垣町									
40 遠賀町									
41 小竹町									
42 鞍手町									
43 桂川町									
44 筑前町									
45 東峰村									
46 大刀洗町									
47 大木町									
48 広川町									
49 香春町									
50 添田町									
51 糸田町									
52 川崎町									
53 大任町									
54 赤村									
55 福智町									
56 苅田町									
57 みやこ町									
58 吉富町									
59 上毛町									
60 築上町									
	2	1	4	5	3		4	56	60
					1		4	6	10

IV 待機児童関係数値一覧

1 施設数・定員数

市町村	認可化移行運営費支援を受けている認可外保育施設 K					幼稚園における長時間預かり保育事業 L				
	施設数	利用定員				施設数	利用定員			
		0歳児	1・2歳児	3歳以上児	合計		0歳児	1・2歳児	3歳以上児	合計
1 北九州市										
2 福岡市										
3 大牟田市										
4 久留米市										
5 直方市										
6 飯塚市										
7 田川市										
8 柳川市										
9 八女市										
10 筑後市										
11 大川市										
12 行橋市										
13 豊前市										
14 中間市										
15 小郡市										
16 筑紫野市										
17 春日市										
18 大野城市										
19 宗像市										
20 太宰府市	4	10	47	91	148					
21 古賀市										
22 福津市										
23 うきは市										
24 宮若市										
25 嘉麻市										
26 朝倉市										
27 みやま市										
28 糸島市										
29 那珂川市										
30 宇美町										
31 篠栗町										
32 志免町										
33 須恵町						1			175	175
34 新宮町						3			55	55
35 久山町										
36 粕屋町										
37 芦屋町										
38 水巻町										
39 岡垣町										
40 遠賀町										
41 小竹町										
42 鞍手町										
43 桂川町										
44 筑前町										
45 東峰村										
46 大刀洗町										
47 大木町										
48 広川町										
49 香春町										
50 添田町										
51 糸田町										
52 川崎町										
53 大任町										
54 赤村										
55 福智町										
56 荊田町										
57 みやこ町										
58 吉富町	1	5	11	24	40					
59 上毛町										
60 築上町										
全県計	5	15	58	115	188	4			230	230
県域計	5	15	58	115	188	4			230	230

IV 待機児童関係数値一覧

1 施設数・定員数

市町村	幼稚園における一時預かり事業（幼稚園型Ⅱ） M				企業主導型保育事業 N					
	施設数	利用定員			施設数	利用定員				
		0歳児	1・2歳児	3歳以上児		合計	0歳児	1・2歳児	3歳以上児	合計
1 北九州市	4		40		40	29	109	281	134	524
2 福岡市	10		166		166	180	985	2,243	1,400	4,628
3 大牟田市						5	36	67	23	126
4 久留米市						17	120	236	108	464
5 直方市						2	10	26	2	38
6 飯塚市						13	80	149	19	248
7 田川市						1	3	3	3	9
8 柳川市						2	15	13	21	49
9 八女市						1	4	8		12
10 筑後市						4	19	37	23	79
11 大川市						1	1	4	1	6
12 行橋市						1	5	7	7	19
13 豊前市						1	6	8	5	19
14 中間市						1	6	12	1	19
15 小郡市						2	12	32	4	48
16 筑紫野市	1		12		12	11	52	150	55	257
17 春日市						15	63	222	268	553
18 大野城市						17	81	207	341	629
19 宗像市						3	15	35	49	99
20 太宰府市						6	30	95	121	246
21 古賀市						4	9	27		36
22 福津市						11	38	117	97	252
23 うきは市						1	3	12	4	19
24 宮若市						5	28	67	27	122
25 嘉麻市						1	3	9		12
26 朝倉市						2	16	15		31
27 みやま市										
28 糸島市						8	49	107	120	276
29 那珂川市						8	8	56	20	84
30 宇美町										
31 篠栗町										
32 志免町						12	53	136	87	276
33 須恵町						3	7	22	16	45
34 新宮町						4	16	49	34	99
35 久山町										
36 粕屋町						6	16	53	38	107
37 芦屋町						1	3	7	2	12
38 水巻町						1		19		19
39 岡垣町						1	6	13		19
40 遠賀町						1	2	4	9	15
41 小竹町										
42 鞍手町						1	4	6	2	12
43 桂川町										
44 筑前町						2	7	27		34
45 東峰村										
46 大刀洗町						1	4	10	18	32
47 大木町										
48 広川町						1	24	48	48	120
49 香春町										
50 添田町										
51 糸田町										
52 川崎町										
53 大任町										
54 赤村										
55 福智町										
56 苜田町						1	12	48		60
57 みやこ町										
58 吉富町										
59 上毛町										
60 築上町										
全県計	15		218		218	387	1,960	4,687	3,107	9,754
県域計	1		12		12	161	746	1,927	1,465	4,138

IV 待機児童関係数値一覧

1 施設数・定員数

市町村	地方単独保育施設 0				その他の保育の受け皿 P				
	施設数	利用定員			施設数	利用定員			
		0歳児	1・2歳児	3歳以上児		合計	0歳児	1・2歳児	3歳以上児
1 北九州市									
2 福岡市									
3 大牟田市									
4 久留米市					12	50	155	175	380
5 直方市									
6 飯塚市									
7 田川市									
8 柳川市									
9 八女市									
10 筑後市									
11 大川市									
12 行橋市									
13 豊前市									
14 中間市									
15 小郡市									
16 筑紫野市									
17 春日市									
18 大野城市									
19 宗像市									
20 太宰府市									
21 古賀市									
22 福津市									
23 うきは市									
24 宮若市									
25 嘉麻市									
26 朝倉市									
27 みやま市									
28 糸島市									
29 那珂川市									
30 宇美町									
31 篠栗町									
32 志免町									
33 須恵町									
34 新宮町					6			150	150
35 久山町									
36 粕屋町									
37 芦屋町									
38 水巻町									
39 岡垣町									
40 遠賀町									
41 小竹町									
42 鞍手町									
43 桂川町									
44 筑前町									
45 東峰村									
46 大刀洗町									
47 大木町									
48 広川町					2	3	35	4	42
49 香春町									
50 添田町									
51 糸田町									
52 川崎町					1			30	30
53 大任町									
54 赤村									
55 福智町									
56 苅田町									
57 みやこ町									
58 吉富町									
59 上毛町									
60 築上町									
全県計					21	53	190	359	602
県域計					9	3	35	184	222

IV 待機児童関係数値一覧

1 施設数・定員数

市町村		保育所等数・利用定員数 A~I				
		施設数	利用定員			
			0歳児	1・2歳児	3歳以上児	合計
1	北九州市	255	2,021	6,479	10,284	18,784
2	福岡市	461	4,317	14,779	23,213	42,309
3	大牟田市	31	337	1,017	1,526	2,880
4	久留米市	92	915	3,117	5,265	9,297
5	直方市	14	175	450	755	1,380
6	飯塚市	35	389	1,160	1,941	3,490
7	田川市	21	156	491	747	1,394
8	柳川市	21	184	627	1,279	2,090
9	八女市	24	155	576	954	1,685
10	筑後市	24	215	606	950	1,771
11	大川市	14	129	390	636	1,155
12	行橋市	18	180	631	880	1,691
13	豊前市	10	61	194	475	730
14	中間市	7	86	277	465	828
15	小郡市	16	143	448	784	1,375
16	筑紫野市	15	287	746	1,347	2,380
17	春日市	12	211	679	1,225	2,115
18	大野城市	21	280	967	1,578	2,825
19	宗像市	18	202	768	1,122	2,092
20	太宰府市	15	226	499	732	1,457
21	古賀市	12	169	447	706	1,322
22	福津市	22	156	631	912	1,699
23	うきは市	8	61	232	542	835
24	宮若市	5	53	198	349	600
25	嘉麻市	14	108	337	604	1,049
26	朝倉市	17	113	511	949	1,573
27	みやま市	18	102	365	612	1,079
28	糸島市	27	258	844	1,681	2,783
29	那珂川市	12	180	439	735	1,354
30	宇美町	14	92	285	505	882
31	篠栗町	8	62	259	427	748
32	志免町	12	106	360	669	1,135
33	須恵町	5	47	228	497	772
34	新宮町	6	68	221	398	687
35	久山町	2	9	57	114	180
36	粕屋町	13	163	499	877	1,539
37	芦屋町	5	45	105	210	360
38	水巻町	9	76	220	339	635
39	岡垣町	9	55	165	201	421
40	遠賀町	4	51	139	255	445
41	小竹町	1	9	46	80	135
42	鞍手町	3	24	110	206	340
43	桂川町	3	33	130	187	350
44	筑前町	6	68	200	402	670
45	東峰村	2	4	16	45	65
46	大刀洗町	5	46	179	335	560
47	大木町	7	46	154	314	514
48	広川町	6	59	200	319	578
49	香春町	5	30	105	185	320
50	添田町	5	36	91	139	266
51	糸田町	3	15	90	185	290
52	川崎町	9	83	213	394	690
53	大任町	3	14	56	100	170
54	赤村	3	17	47	91	155
55	福智町	13	116	341	644	1,101
56	荻田町	8	65	241	503	809
57	みやこ町	9	40	140	350	530
58	吉富町	3	27	72	156	255
59	上毛町	3	30	95	170	295
60	築上町	9	55	177	368	600
全県計		1,452	13,460	44,146	72,913	130,519
県域計		644	6,207	19,771	34,151	60,129

2 申込児童の状況

市町村	申込児童数 Q							
	0歳児	1歳児	2歳児	3歳児	4歳以上児	1・2歳児	3歳以上児	合計
1 北九州市	1,076	3,493	3,470	3,092	6,539	6,963	9,631	17,670
2 福岡市	2,616	7,169	7,591	7,574	14,753	14,760	22,327	39,703
3 大牟田市	93	417	504	524	1,100	921	1,624	2,638
4 久留米市	453	1,456	1,723	1,682	3,337	3,179	5,019	8,651
5 直方市	97	253	267	228	496	520	724	1,341
6 飯塚市	205	602	679	684	1,358	1,281	2,042	3,528
7 田川市	121	262	305	313	654	567	967	1,655
8 柳川市	74	315	333	400	829	648	1,229	1,951
9 八女市	82	263	335	327	628	598	955	1,635
10 筑後市	101	266	328	311	718	594	1,029	1,724
11 大川市	40	136	193	198	418	329	616	985
12 行橋市	95	295	352	294	614	647	908	1,650
13 豊前市	33	90	122	137	288	212	425	670
14 中間市	46	148	144	136	296	292	432	770
15 小郡市	94	254	273	305	642	527	947	1,568
16 筑紫野市	141	449	471	467	915	920	1,382	2,443
17 春日市	93	365	352	385	781	717	1,166	1,976
18 大野城市	109	479	515	503	1,022	994	1,525	2,628
19 宗像市	90	373	378	402	798	751	1,200	2,041
20 太宰府市	83	299	291	302	561	590	863	1,536
21 古賀市	92	245	252	241	543	497	784	1,373
22 福津市	118	350	330	307	677	680	984	1,782
23 うきは市	26	111	125	154	332	236	486	748
24 宮若市	48	109	110	111	267	219	378	645
25 嘉麻市	53	138	162	182	415	300	597	950
26 朝倉市	51	199	249	304	649	448	953	1,452
27 みやま市	35	134	184	213	441	318	654	1,007
28 糸島市	169	461	480	553	1,174	941	1,727	2,837
29 那珂川市	90	212	237	256	513	449	769	1,308
30 宇美町	75	150	145	172	341	295	513	883
31 篠栗町	44	130	138	194	351	268	545	857
32 志免町	81	202	212	242	469	414	711	1,206
33 須恵町	46	155	122	174	361	277	535	858
34 新宮町	60	122	134	125	282	256	407	723
35 久山町	12	32	34	54	80	66	134	212
36 粕屋町	91	304	280	275	555	584	830	1,505
37 芦屋町	13	50	54	59	151	104	210	327
38 水巻町	40	104	118	119	256	222	375	637
39 岡垣町	34	90	79	69	151	169	220	423
40 遠賀町	25	71	81	84	169	152	253	430
41 小竹町	4	19	23	16	51	42	67	113
42 鞍手町	5	40	39	63	141	79	204	288
43 桂川町	24	67	70	67	144	137	211	372
44 筑前町	46	126	130	143	286	256	429	731
45 東峰村		9	7	12	22	16	34	50
46 大刀洗町	21	95	110	127	262	205	389	615
47 大木町	19	80	82	93	204	162	297	478
48 広川町	37	92	100	101	251	192	352	581
49 香春町	14	43	41	45	142	84	187	285
50 添田町	5	24	20	43	82	44	125	174
51 糸田町	20	33	43	62	134	76	196	292
52 川崎町	23	76	70	109	209	146	318	487
53 大任町	16	33	46	43	91	79	134	229
54 赤村	1	12	14	17	48	26	65	92
55 福智町	31	97	133	147	322	230	469	730
56 苅田町	57	155	156	154	327	311	481	849
57 みやこ町	27	62	75	67	180	137	247	411
58 吉富町	5	42	43	50	96	85	146	236
59 上毛町	6	34	37	35	111	71	146	223
60 築上町	11	69	71	96	218	140	314	465
全県計	7,317	21,961	23,462	23,642	48,245	45,423	71,887	124,627
県域計	3,172	9,843	10,678	11,294	23,616	20,521	34,910	58,603

IV 待機児童関係数値一覧

2 申込児童の状況

市町村	認可保育所利用児童数 R							
	0歳児	1歳児	2歳児	3歳児	4歳以上児	1・2歳児	3歳以上児	合計
1 北九州市	631	1,984	2,179	2,203	4,583	4,163	6,786	11,580
2 福岡市	2,315	5,855	6,512	7,323	14,351	12,367	21,674	36,356
3 大牟田市	85	315	335	400	826	650	1,226	1,961
4 久留米市	358	1,124	1,340	1,402	2,862	2,464	4,264	7,086
5 直方市	76	208	222	183	419	430	602	1,108
6 飯塚市	122	368	410	426	871	778	1,297	2,197
7 田川市	117	255	286	291	585	541	876	1,534
8 柳川市	65	263	302	354	741	565	1,095	1,725
9 八女市	69	216	260	320	608	476	928	1,473
10 筑後市	75	193	235	265	622	428	887	1,390
11 大川市	29	83	116	123	258	199	381	609
12 行橋市	47	126	150	147	335	276	482	805
13 豊前市	25	54	72	75	150	126	225	376
14 中間市	43	101	114	114	238	215	352	610
15 小郡市	82	217	237	271	566	454	837	1,373
16 筑紫野市	104	373	411	430	866	784	1,296	2,184
17 春日市	79	303	340	369	767	643	1,136	1,858
18 大野城市	94	373	438	433	870	811	1,303	2,208
19 宗像市	85	315	332	346	693	647	1,039	1,771
20 太宰府市	50	211	226	267	516	437	783	1,270
21 古賀市	28	66	83	97	215	149	312	489
22 福津市	90	207	215	277	623	422	900	1,412
23 うきは市	22	89	100	127	290	189	417	628
24 宮若市	23	62	66	71	184	128	255	406
25 嘉麻市	51	132	153	172	394	285	566	902
26 朝倉市	47	181	223	279	579	404	858	1,309
27 みやま市	22	94	113	149	316	207	465	694
28 糸島市	91	274	306	354	760	580	1,114	1,785
29 那珂川市	63	162	191	202	423	353	625	1,041
30 宇美町	57	99	109	143	295	208	438	703
31 篠栗町	25	73	79	110	213	152	323	500
32 志免町	54	132	147	170	354	279	524	857
33 須恵町	14	34	41	50	107	75	157	246
34 新宮町	36	74	78	77	178	152	255	443
35 久山町	8	30	34	42	78	64	120	192
36 粕屋町	75	222	218	250	495	440	745	1,260
37 芦屋町	13	43	43	53	132	86	185	284
38 水巻町	29	73	86	90	189	159	279	467
39 岡垣町	24	34	35	39	86	69	125	218
40 遠賀町	25	70	77	83	169	147	252	424
41 小竹町			3	2	4	3	6	9
42 鞍手町	3	22	19	37	79	41	116	160
43 桂川町	24	63	70	64	133	133	197	354
44 筑前町	37	106	121	142	284	227	426	690
45 東峰村		9	7	12	22	16	34	50
46 大刀洗町	21	92	107	124	256	199	380	600
47 大木町	14	54	63	72	148	117	220	351
48 広川町	37	79	91	95	227	170	322	529
49 香春町	14	43	40	45	142	83	187	284
50 添田町	5	24	20	43	82	44	125	174
51 糸田町	20	31	41	56	132	72	188	280
52 川崎町	23	76	70	106	196	146	302	471
53 大任町	16	33	45	43	91	78	134	228
54 赤村	1	12	14	17	48	26	65	92
55 福智町	29	96	128	140	313	224	453	706
56 苅田町	46	135	145	150	318	280	468	794
57 みやこ町	4	25	22	25	68	47	93	144
58 吉富町	5	37	38	48	90	75	138	218
59 上毛町	6	32	33	34	99	65	133	204
60 築上町	10	68	71	89	196	139	285	434
全県計	5,663	16,125	18,062	19,921	40,735	34,187	60,656	100,506
県域計	2,359	7,162	8,031	8,993	18,939	15,193	27,932	45,484

IV 待機児童関係数値一覧

2 申込児童の状況

市町村	保育所型認定こども園利用児童数 S							
	0歳児	1歳児	2歳児	3歳児	4歳以上児	1・2歳児	3歳以上児	合計
1 北九州市	206	574	629	547	1,174	1,203	1,721	3,130
2 福岡市						0	0	0
3 大牟田市						0	0	0
4 久留米市	8	21	29	30	54	50	84	142
5 直方市						0	0	0
6 飯塚市	4	16	20	17	33	36	50	90
7 田川市			1			1	0	1
8 柳川市			1		1	1	1	2
9 八女市						0	0	0
10 筑後市			1			1	0	1
11 大川市	1	15	12	15	30	27	45	73
12 行橋市	20	74	112	95	202	186	297	503
13 豊前市	1	9	7	13	15	16	28	45
14 中間市						0	0	0
15 小郡市						0	0	0
16 筑紫野市						0	0	0
17 春日市						0	0	0
18 大野城市						0	0	0
19 宗像市	4	7	15	16	35	22	51	77
20 太宰府市						0	0	0
21 古賀市	6	17	21	17	49	38	66	110
22 福津市						0	0	0
23 うきは市						0	0	0
24 宮若市						0	0	0
25 嘉麻市						0	0	0
26 朝倉市						0	0	0
27 みやま市	4	12	19	12	27	31	39	74
28 糸島市	27	62	61	75	167	123	242	392
29 那珂川市						0	0	0
30 宇美町	8	18	18	20	39	36	59	103
31 篠栗町						0	0	0
32 志免町	5	12	12	15	27	24	42	71
33 須恵町	4	12	21	30	61	33	91	128
34 新宮町	14	40	46	47	99	86	146	246
35 久山町						0	0	0
36 粕屋町						0	0	0
37 芦屋町						0	0	0
38 水巻町						0	0	0
39 岡垣町						0	0	0
40 遠賀町			1			1	0	1
41 小竹町						0	0	0
42 鞍手町		1				1	0	1
43 桂川町						0	0	0
44 筑前町						0	0	0
45 東峰村						0	0	0
46 大刀洗町						0	0	0
47 大木町				1	9	0	10	10
48 広川町					1	0	1	1
49 香春町						0	0	0
50 添田町						0	0	0
51 糸田町		2	2	6	2	4	8	12
52 川崎町						0	0	0
53 大任町			1			1	0	1
54 赤村						0	0	0
55 福智町						0	0	0
56 苅田町	2	1		2	2	1	4	7
57 みやこ町	22	36	52	38	107	88	145	255
58 吉富町		1	1		1	2	1	3
59 上毛町		1		1	1	1	2	3
60 築上町	1	1		2	3	1	5	7
全県計	337	932	1,082	999	2,139	2,014	3,138	5,489
県域計	123	337	424	422	911	761	1,333	2,217

IV 待機児童関係数値一覧

2 申込児童の状況

市町村	幼保連携型認定こども園利用児童数 T							
	0歳児	1歳児	2歳児	3歳児	4歳以上児	1・2歳児	3歳以上児	合計
1 北九州市		1	2		2	3	2	5
2 福岡市	31	94	113	136	307	207	443	681
3 大牟田市	2	21	24	20	49	45	69	116
4 久留米市	41	132	177	154	304	309	458	808
5 直方市	19	36	38	40	77	74	117	210
6 飯塚市	37	108	133	152	298	241	450	728
7 田川市						0	0	0
8 柳川市	7	37	20	38	68	57	106	170
9 八女市				1	1	0	2	2
10 筑後市	12	34	51	42	91	85	133	230
11 大川市		1	1	1	2	2	3	5
12 行橋市	13	38	41	44	74	79	118	210
13 豊前市	7	24	43	30	77	67	107	181
14 中間市	2	24	22	22	57	46	79	127
15 小郡市		1				1	0	1
16 筑紫野市						0	0	0
17 春日市						0	0	0
18 大野城市	9	42	52	56	134	94	190	293
19 宗像市		6	12	18	27	18	45	63
20 太宰府市	3	19	19	19	33	38	52	93
21 古賀市	44	119	130	123	272	249	395	688
22 福津市						0	0	0
23 うきは市	3	20	23	26	42	43	68	114
24 宮若市	17	31	33	37	82	64	119	200
25 嘉麻市						0	0	0
26 朝倉市						0	0	0
27 みやま市	7	18	32	27	51	50	78	135
28 糸島市	18	44	59	72	157	103	229	350
29 那珂川市	17	38	30	41	63	68	104	189
30 宇美町						0	0	0
31 篠栗町						0	0	0
32 志免町	4	17	18	20	43	35	63	102
33 須恵町	22	57	53	80	180	110	260	392
34 新宮町						0	0	0
35 久山町						0	0	0
36 粕屋町	1	12	18	15	52	30	67	98
37 芦屋町						0	0	0
38 水巻町	5	22	26	28	67	48	95	148
39 岡垣町	3	11	16	15	49	27	64	94
40 遠賀町						0	0	0
41 小竹町	4	17	20	14	47	37	61	102
42 鞍手町	2	17	20	26	62	37	88	127
43 桂川町					1	0	1	1
44 筑前町				1	1	0	2	2
45 東峰村						0	0	0
46 大刀洗町		1				1	0	1
47 大木町	1				2	0	2	3
48 広川町					1	0	1	1
49 香春町						0	0	0
50 添田町						0	0	0
51 糸田町						0	0	0
52 川崎町						0	0	0
53 大任町						0	0	0
54 赤村						0	0	0
55 福智町						0	0	0
56 苅田町						0	0	0
57 みやこ町						0	0	0
58 吉富町		2	1	1	2	3	3	6
59 上毛町			2		4	2	4	6
60 築上町						0	0	0
全県計	331	1,044	1,229	1,299	2,779	2,273	4,078	6,682
県域計	259	817	937	1,009	2,166	1,754	3,175	5,188

IV 待機児童関係数値一覧

2 申込児童の状況

市町村	幼稚園型認定こども園利用児童数 U							
	0歳児	1歳児	2歳児	3歳児	4歳以上児	1・2歳児	3歳以上児	合計
1 北九州市	30	164	186	268	667	350	935	1,315
2 福岡市	2	12	21	17	56	33	73	108
3 大牟田市	4	70	140	102	224	210	326	540
4 久留米市	15	68	96	54	89	164	143	322
5 直方市						0	0	0
6 飯塚市	9	53	54	63	133	107	196	312
7 田川市		4	13	3	12	17	15	32
8 柳川市					1	0	1	1
9 八女市	13	45	75	6	19	120	25	158
10 筑後市	1	2	6	2	4	8	6	15
11 大川市	5	25	50	45	101	75	146	226
12 行橋市						0	0	0
13 豊前市					1	0	1	1
14 中間市						0	0	0
15 小郡市			15	26	61	15	87	102
16 筑紫野市						0	0	0
17 春日市						0	0	0
18 大野城市						0	0	0
19 宗像市		14	15	20	39	29	59	88
20 太宰府市						0	0	0
21 古賀市						0	0	0
22 福津市	2	16	25	21	48	41	69	112
23 うきは市						0	0	0
24 宮若市						0	0	0
25 嘉麻市	1	6	7	10	21	13	31	45
26 朝倉市		5	10	11	14	15	25	40
27 みやま市	2	10	19	25	47	29	72	103
28 糸島市	3	7	17	22	53	24	75	102
29 那珂川市						0	0	0
30 宇美町						0	0	0
31 篠栗町	1	11	10	13	29	21	42	64
32 志免町			6	8	15	6	23	29
33 須恵町						0	0	0
34 新宮町						0	0	0
35 久山町						0	0	0
36 粕屋町						0	0	0
37 芦屋町		7	11	6	19	18	25	43
38 水巻町						0	0	0
39 岡垣町				5	6	0	11	11
40 遠賀町						0	0	0
41 小竹町						0	0	0
42 鞍手町						0	0	0
43 桂川町		3			2	3	2	5
44 筑前町						0	0	0
45 東峰村						0	0	0
46 大刀洗町		1	2	3	5	3	8	11
47 大木町		16	12	19	45	28	64	92
48 広川町				1	3	0	4	4
49 香春町						0	0	0
50 添田町						0	0	0
51 糸田町						0	0	0
52 川崎町						0	0	0
53 大任町						0	0	0
54 赤村						0	0	0
55 福智町	2	1	5	7	9	6	16	24
56 苅田町						0	0	0
57 みやこ町	1		1	4	5	1	9	11
58 吉富町					1	0	1	1
59 上毛町		1	2		7	3	7	10
60 築上町						0	0	0
全県計	91	541	798	761	1,736	1,339	2,497	3,927
県域計	44	297	495	422	924	792	1,346	2,182

IV 待機児童関係数値一覧

2 申込児童の状況

市町村	地方裁量型認定こども園利用児童数 V							
	0歳児	1歳児	2歳児	3歳児	4歳以上児	1・2歳児	3歳以上児	合計
1 北九州市	9	23	27	27	60	50	87	146
2 福岡市				2	3	0	5	5
3 大牟田市		1		1	1	1	2	3
4 久留米市		5	1		2	6	2	8
5 直方市						0	0	0
6 飯塚市					1	0	1	1
7 田川市						0	0	0
8 柳川市		1	1	1	6	2	7	9
9 八女市						0	0	0
10 筑後市					1	0	1	1
11 大川市	5	12	14	14	27	26	41	72
12 行橋市						0	0	0
13 豊前市						0	0	0
14 中間市						0	0	0
15 小郡市						0	0	0
16 筑紫野市	2	12	15	19	42	27	61	90
17 春日市						0	0	0
18 大野城市				1		0	1	1
19 宗像市						0	0	0
20 太宰府市						0	0	0
21 古賀市						0	0	0
22 福津市						0	0	0
23 うきは市						0	0	0
24 宮若市						0	0	0
25 嘉麻市						0	0	0
26 朝倉市		7	7	6	27	14	33	47
27 みやま市			1			1	0	1
28 糸島市						0	0	0
29 那珂川市				8	24	0	32	32
30 宇美町				2	6	0	8	8
31 篠栗町	11	32	41	51	98	73	149	233
32 志免町	3	7	9	11	17	16	28	47
33 須恵町				1	6	0	7	7
34 新宮町						0	0	0
35 久山町						0	0	0
36 粕屋町					1	0	1	1
37 芦屋町						0	0	0
38 水巻町						0	0	0
39 岡垣町						0	0	0
40 遠賀町						0	0	0
41 小竹町						0	0	0
42 鞍手町						0	0	0
43 桂川町						0	0	0
44 筑前町						0	0	0
45 東峰村						0	0	0
46 大刀洗町						0	0	0
47 大木町				1		0	1	1
48 広川町						0	0	0
49 香春町						0	0	0
50 添田町						0	0	0
51 糸田町						0	0	0
52 川崎町						0	0	0
53 大任町						0	0	0
54 赤村						0	0	0
55 福智町						0	0	0
56 苅田町			1		1	1	1	2
57 みやこ町						0	0	0
58 吉富町						0	0	0
59 上毛町						0	0	0
60 築上町						0	0	0
全県計	30	100	117	145	323	217	468	715
県域計	21	72	89	116	258	161	374	556

IV 待機児童関係数値一覧

2 申込児童の状況

市町村	幼稚園利用児童数 W							
	0歳児	1歳児	2歳児	3歳児	4歳以上児	1・2歳児	3歳以上児	合計
1 北九州市				7	15	0	22	22
2 福岡市			63	2		63	2	65
3 大牟田市						0	0	0
4 久留米市			2	3	8	2	11	13
5 直方市						0	0	0
6 飯塚市						0	0	0
7 田川市				18	57	0	75	75
8 柳川市				4	9	0	13	13
9 八女市						0	0	0
10 筑後市						0	0	0
11 大川市						0	0	0
12 行橋市						0	0	0
13 豊前市				18	45	0	63	63
14 中間市						0	0	0
15 小郡市				1	7	0	8	8
16 筑紫野市					1	0	1	1
17 春日市					4	0	4	4
18 大野城市				2	8	0	10	10
19 宗像市					1	0	1	1
20 太宰府市				1	2	0	3	3
21 古賀市						0	0	0
22 福津市				1	1	0	2	2
23 うきは市						0	0	0
24 宮若市						0	0	0
25 嘉麻市						0	0	0
26 朝倉市			1	8	29	1	37	38
27 みやま市						0	0	0
28 糸島市				2	1	0	3	3
29 那珂川市						0	0	0
30 宇美町					1	0	1	1
31 篠栗町				14	7	0	21	21
32 志免町				8	10	0	18	18
33 須恵町						0	0	0
34 新宮町						0	0	0
35 久山町				6	2	0	8	8
36 粕屋町				3	3	0	6	6
37 芦屋町						0	0	0
38 水巻町						0	0	0
39 岡垣町			3	7	10	3	17	20
40 遠賀町						0	0	0
41 小竹町						0	0	0
42 鞍手町						0	0	0
43 桂川町				2	8	0	10	10
44 筑前町						0	0	0
45 東峰村						0	0	0
46 大刀洗町						0	0	0
47 大木町						0	0	0
48 広川町						0	0	0
49 香春町						0	0	0
50 添田町						0	0	0
51 糸田町						0	0	0
52 川崎町				3	13	0	16	16
53 大任町						0	0	0
54 赤村						0	0	0
55 福智町						0	0	0
56 苅田町					1	0	1	1
57 みやこ町						0	0	0
58 吉富町						0	0	0
59 上毛町						0	0	0
60 築上町				5	19	0	24	24
全県計	0	0	69	115	262	69	377	446
県域計	0	0	4	103	239	4	342	346

IV 待機児童関係数値一覧

2 申込児童の状況

市町村	家庭の保育事業利用児童数 X							
	0歳児	1歳児	2歳児	3歳児	4歳以上児	1・2歳児	3歳以上児	合計
1 北九州市	19	32	25			57	0	76
2 福岡市	1	6	7			13	0	14
3 大牟田市						0	0	0
4 久留米市						0	0	0
5 直方市						0	0	0
6 飯塚市						0	0	0
7 田川市						0	0	0
8 柳川市						0	0	0
9 八女市						0	0	0
10 筑後市						0	0	0
11 大川市						0	0	0
12 行橋市						0	0	0
13 豊前市						0	0	0
14 中間市						0	0	0
15 小郡市						0	0	0
16 筑紫野市						0	0	0
17 春日市						0	0	0
18 大野城市						0	0	0
19 宗像市						0	0	0
20 太宰府市						0	0	0
21 古賀市						0	0	0
22 福津市						0	0	0
23 うきは市						0	0	0
24 宮若市						0	0	0
25 嘉麻市						0	0	0
26 朝倉市						0	0	0
27 みやま市						0	0	0
28 糸島市						0	0	0
29 那珂川市						0	0	0
30 宇美町	1	3	1			4	0	5
31 篠栗町						0	0	0
32 志免町						0	0	0
33 須恵町						0	0	0
34 新宮町						0	0	0
35 久山町						0	0	0
36 粕屋町						0	0	0
37 芦屋町						0	0	0
38 水巻町						0	0	0
39 岡垣町						0	0	0
40 遠賀町						0	0	0
41 小竹町						0	0	0
42 鞍手町						0	0	0
43 桂川町						0	0	0
44 筑前町						0	0	0
45 東峰村						0	0	0
46 大刀洗町						0	0	0
47 大木町						0	0	0
48 広川町						0	0	0
49 香春町						0	0	0
50 添田町						0	0	0
51 糸田町						0	0	0
52 川崎町						0	0	0
53 大任町						0	0	0
54 赤村						0	0	0
55 福智町						0	0	0
56 苅田町						0	0	0
57 みやこ町						0	0	0
58 吉富町						0	0	0
59 上毛町						0	0	0
60 築上町						0	0	0
全県計	21	41	33	0	0	74	0	95
県域計	1	3	1	0	0	4	0	5

IV 待機児童関係数値一覧

2 申込児童の状況

市町村	小規模保育事業利用児童数 Y							
	0歳児	1歳児	2歳児	3歳児	4歳以上児	1・2歳児	3歳以上児	合計
1 北九州市	86	317	284			601	0	687
2 福岡市	202	811	757			1,568	0	1,770
3 大牟田市						0	0	0
4 久留米市	9	14	11			25	0	34
5 直方市						0	0	0
6 飯塚市						0	0	0
7 田川市						0	0	0
8 柳川市						0	0	0
9 八女市						0	0	0
10 筑後市	11	30	32			62	0	73
11 大川市						0	0	0
12 行橋市	13	40	35			75	0	88
13 豊前市						0	0	0
14 中間市	1	8	7			15	0	16
15 小郡市	4	14	14			28	0	32
16 筑紫野市						0	0	0
17 春日市						0	0	0
18 大野城市		15	14			29	0	29
19 宗像市						0	0	0
20 太宰府市	11	22	25			47	0	58
21 古賀市	7	15	11			26	0	33
22 福津市	16	63	58			121	0	137
23 うきは市						0	0	0
24 宮若市						0	0	0
25 嘉麻市						0	0	0
26 朝倉市						0	0	0
27 みやま市						0	0	0
28 糸島市	20	28	25			53	0	73
29 那珂川市	7	10	13			23	0	30
30 宇美町	6	23	16			39	0	45
31 篠栗町	1	5	5			10	0	11
32 志免町	3	6	6			12	0	15
33 須恵町						0	0	0
34 新宮町						0	0	0
35 久山町						0	0	0
36 粕屋町	2	6	6			12	0	14
37 芦屋町						0	0	0
38 水巻町	3	6	4			10	0	13
39 岡垣町	2	22	10			32	0	34
40 遠賀町						0	0	0
41 小竹町						0	0	0
42 鞍手町						0	0	0
43 桂川町						0	0	0
44 筑前町						0	0	0
45 東峰村						0	0	0
46 大刀洗町						0	0	0
47 大木町	3	10	6			16	0	19
48 広川町		7	6			13	0	13
49 香春町						0	0	0
50 添田町						0	0	0
51 糸田町						0	0	0
52 川崎町						0	0	0
53 大任町						0	0	0
54 赤村						0	0	0
55 福智町						0	0	0
56 苅田町	4	8	8			16	0	20
57 みやこ町						0	0	0
58 吉富町						0	0	0
59 上毛町						0	0	0
60 築上町						0	0	0
全県計	411	1,480	1,353	0	0	2,833	0	3,244
県域計	114	338	301	0	0	639	0	753

IV 待機児童関係数値一覧

2 申込児童の状況

市町村	事業所内保育事業利用児童数 Z							
	0歳児	1歳児	2歳児	3歳児	4歳以上児	1・2歳児	3歳以上児	合計
1 北九州市	14	50	46			96	0	110
2 福岡市	5	27	19			46	0	51
3 大牟田市		2	2			4	0	4
4 久留米市	4	19	16			35	0	39
5 直方市						0	0	0
6 飯塚市						0	0	0
7 田川市	2		2	1		2	1	5
8 柳川市						0	0	0
9 八女市						0	0	0
10 筑後市		2				2	0	2
11 大川市						0	0	0
12 行橋市						0	0	0
13 豊前市						0	0	0
14 中間市						0	0	0
15 小郡市						0	0	0
16 筑紫野市		1				1	0	1
17 春日市						0	0	0
18 大野城市		1				1	0	1
19 宗像市						0	0	0
20 太宰府市						0	0	0
21 古賀市					1	0	1	1
22 福津市		6	3			9	0	9
23 うきは市						0	0	0
24 宮若市						0	0	0
25 嘉麻市						0	0	0
26 朝倉市		1				1	0	1
27 みやま市						0	0	0
28 糸島市			1			1	0	1
29 那珂川市						0	0	0
30 宇美町		1				1	0	1
31 篠栗町		1	1			2	0	2
32 志免町	1	1				1	0	2
33 須恵町						0	0	0
34 新宮町						0	0	0
35 久山町						0	0	0
36 粕屋町	2	10	11			21	0	23
37 芦屋町						0	0	0
38 水巻町	1	1	1			2	0	3
39 岡垣町	3	9	10			19	0	22
40 遠賀町						0	0	0
41 小竹町						0	0	0
42 鞍手町						0	0	0
43 桂川町						0	0	0
44 筑前町						0	0	0
45 東峰村						0	0	0
46 大刀洗町			1			1	0	1
47 大木町						0	0	0
48 広川町						0	0	0
49 香春町						0	0	0
50 添田町						0	0	0
51 糸田町						0	0	0
52 川崎町						0	0	0
53 大任町						0	0	0
54 赤村						0	0	0
55 福智町						0	0	0
56 苅田町						0	0	0
57 みやこ町						0	0	0
58 吉富町						0	0	0
59 上毛町						0	0	0
60 築上町						0	0	0
全県計	32	132	113	1	1	245	2	279
県域計	9	36	32	1	1	68	2	79

IV 待機児童関係数値一覧

2 申込児童の状況

市町村		居宅訪問型保育事業利用児童数 AA							合計
		0歳児	1歳児	2歳児	3歳児	4歳以上児	1・2歳児	3歳以上児	
1	北九州市						0	0	0
2	福岡市					1	0	1	1
3	大牟田市						0	0	0
4	久留米市						0	0	0
5	直方市						0	0	0
6	飯塚市						0	0	0
7	田川市						0	0	0
8	柳川市						0	0	0
9	八女市						0	0	0
10	筑後市						0	0	0
11	大川市						0	0	0
12	行橋市						0	0	0
13	豊前市						0	0	0
14	中間市						0	0	0
15	小郡市						0	0	0
16	筑紫野市						0	0	0
17	春日市						0	0	0
18	大野城市						0	0	0
19	宗像市						0	0	0
20	太宰府市						0	0	0
21	古賀市						0	0	0
22	福津市						0	0	0
23	うきは市						0	0	0
24	宮若市						0	0	0
25	嘉麻市						0	0	0
26	朝倉市						0	0	0
27	みやま市						0	0	0
28	糸島市						0	0	0
29	那珂川市						0	0	0
30	宇美町						0	0	0
31	篠栗町						0	0	0
32	志免町						0	0	0
33	須恵町						0	0	0
34	新宮町						0	0	0
35	久山町						0	0	0
36	粕屋町						0	0	0
37	芦屋町						0	0	0
38	水巻町						0	0	0
39	岡垣町						0	0	0
40	遠賀町						0	0	0
41	小竹町						0	0	0
42	鞍手町						0	0	0
43	桂川町						0	0	0
44	筑前町						0	0	0
45	東峰村						0	0	0
46	大刀洗町						0	0	0
47	大木町						0	0	0
48	広川町						0	0	0
49	香春町						0	0	0
50	添田町						0	0	0
51	糸田町						0	0	0
52	川崎町						0	0	0
53	大任町						0	0	0
54	赤村						0	0	0
55	福智町						0	0	0
56	苅田町						0	0	0
57	みやこ町						0	0	0
58	吉富町						0	0	0
59	上毛町						0	0	0
60	築上町						0	0	0
	全県計	0	0	0	0	1	0	1	1
	県域計	0	0	0	0	0	0	0	0

IV 待機児童関係数値一覧

2 申込児童の状況

市町村	特例保育利用児童数 AB							
	0歳児	1歳児	2歳児	3歳児	4歳以上児	1・2歳児	3歳以上児	合計
1 北九州市						0	0	0
2 福岡市					3	0	3	3
3 大牟田市						0	0	0
4 久留米市						0	0	0
5 直方市						0	0	0
6 飯塚市						0	0	0
7 田川市						0	0	0
8 柳川市						0	0	0
9 八女市						0	0	0
10 筑後市						0	0	0
11 大川市						0	0	0
12 行橋市						0	0	0
13 豊前市						0	0	0
14 中間市						0	0	0
15 小郡市						0	0	0
16 筑紫野市						0	0	0
17 春日市						0	0	0
18 大野城市						0	0	0
19 宗像市						0	0	0
20 太宰府市						0	0	0
21 古賀市						0	0	0
22 福津市						0	0	0
23 うきは市						0	0	0
24 宮若市						0	0	0
25 嘉麻市						0	0	0
26 朝倉市						0	0	0
27 みやま市						0	0	0
28 糸島市						0	0	0
29 那珂川市						0	0	0
30 宇美町						0	0	0
31 篠栗町						0	0	0
32 志免町						0	0	0
33 須恵町						0	0	0
34 新宮町			3		3	3	3	6
35 久山町						0	0	0
36 粕屋町						0	0	0
37 芦屋町						0	0	0
38 水巻町						0	0	0
39 岡垣町						0	0	0
40 遠賀町						0	0	0
41 小竹町						0	0	0
42 鞍手町						0	0	0
43 桂川町						0	0	0
44 筑前町						0	0	0
45 東峰村						0	0	0
46 大刀洗町						0	0	0
47 大木町						0	0	0
48 広川町						0	0	0
49 香春町						0	0	0
50 添田町						0	0	0
51 糸田町						0	0	0
52 川崎町						0	0	0
53 大任町						0	0	0
54 赤村						0	0	0
55 福智町						0	0	0
56 苅田町						0	0	0
57 みやこ町						0	0	0
58 吉富町						0	0	0
59 上毛町						0	0	0
60 築上町						0	0	0
全県計	0	0	3	0	6	3	6	9
県域計	0	0	3	0	3	3	3	6

IV 待機児童関係数値一覧

2 申込児童の状況

市町村		認可化移行運営費支援事業利用児童数 AC							合計
		0歳児	1歳児	2歳児	3歳児	4歳以上児	1・2歳児	3歳以上児	
1	北九州市						0	0	0
2	福岡市						0	0	0
3	大牟田市						0	0	0
4	久留米市						0	0	0
5	直方市						0	0	0
6	飯塚市						0	0	0
7	田川市						0	0	0
8	柳川市						0	0	0
9	八女市						0	0	0
10	筑後市						0	0	0
11	大川市						0	0	0
12	行橋市						0	0	0
13	豊前市						0	0	0
14	中間市						0	0	0
15	小郡市						0	0	0
16	筑紫野市						0	0	0
17	春日市						0	0	0
18	大野城市						0	0	0
19	宗像市						0	0	0
20	太宰府市				3	3	0	6	6
21	古賀市						0	0	0
22	福津市						0	0	0
23	うきは市						0	0	0
24	宮若市						0	0	0
25	嘉麻市						0	0	0
26	朝倉市						0	0	0
27	みやま市						0	0	0
28	糸島市						0	0	0
29	那珂川市						0	0	0
30	宇美町						0	0	0
31	篠栗町						0	0	0
32	志免町						0	0	0
33	須恵町						0	0	0
34	新宮町						0	0	0
35	久山町						0	0	0
36	粕屋町						0	0	0
37	芦屋町						0	0	0
38	水巻町						0	0	0
39	岡垣町						0	0	0
40	遠賀町						0	0	0
41	小竹町						0	0	0
42	鞍手町						0	0	0
43	桂川町						0	0	0
44	筑前町						0	0	0
45	東峰村						0	0	0
46	大刀洗町						0	0	0
47	大木町						0	0	0
48	広川町						0	0	0
49	香春町						0	0	0
50	添田町						0	0	0
51	糸田町						0	0	0
52	川崎町						0	0	0
53	大任町						0	0	0
54	赤村						0	0	0
55	福智町						0	0	0
56	苅田町						0	0	0
57	みやこ町						0	0	0
58	吉富町		2	2	1	2	4	3	7
59	上毛町						0	0	0
60	築上町						0	0	0
全県計		0	2	2	4	5	4	9	13
県域計		0	2	2	4	5	4	9	13

IV 待機児童関係数値一覧

2 申込児童の状況

市町村		幼稚園における長時間預かり保育運営支援事業利用児童数 AD							合計
		0歳児	1歳児	2歳児	3歳児	4歳以上児	1・2歳児	3歳以上児	
1	北九州市						0	0	0
2	福岡市						0	0	0
3	大牟田市						0	0	0
4	久留米市						0	0	0
5	直方市						0	0	0
6	飯塚市						0	0	0
7	田川市						0	0	0
8	柳川市						0	0	0
9	八女市						0	0	0
10	筑後市						0	0	0
11	大川市						0	0	0
12	行橋市						0	0	0
13	豊前市						0	0	0
14	中間市						0	0	0
15	小郡市						0	0	0
16	筑紫野市			2			2	0	2
17	春日市						0	0	0
18	大野城市						0	0	0
19	宗像市						0	0	0
20	太宰府市						0	0	0
21	古賀市						0	0	0
22	福津市						0	0	0
23	うきは市						0	0	0
24	宮若市						0	0	0
25	嘉麻市						0	0	0
26	朝倉市						0	0	0
27	みやま市						0	0	0
28	糸島市						0	0	0
29	那珂川市						0	0	0
30	宇美町						0	0	0
31	篠栗町						0	0	0
32	志免町						0	0	0
33	須恵町						0	0	0
34	新宮町						0	0	0
35	久山町						0	0	0
36	粕屋町						0	0	0
37	芦屋町						0	0	0
38	水巻町						0	0	0
39	岡垣町						0	0	0
40	遠賀町						0	0	0
41	小竹町						0	0	0
42	鞍手町						0	0	0
43	桂川町						0	0	0
44	筑前町						0	0	0
45	東峰村						0	0	0
46	大刀洗町						0	0	0
47	大木町						0	0	0
48	広川町						0	0	0
49	香春町						0	0	0
50	添田町						0	0	0
51	糸田町						0	0	0
52	川崎町						0	0	0
53	大任町						0	0	0
54	赤村						0	0	0
55	福智町						0	0	0
56	苅田町						0	0	0
57	みやこ町						0	0	0
58	吉富町						0	0	0
59	上毛町						0	0	0
60	築上町						0	0	0
全県計		0	0	2	0	0	2	0	2
県域計		0	0	2	0	0	2	0	2

IV 待機児童関係数値一覧

2 申込児童の状況

市町村	企業主導型保育事業利用児童数 AE							
	0歳児	1歳児	2歳児	3歳児	4歳以上児	1・2歳児	3歳以上児	合計
1 北九州市	4	27	15	6	1	42	7	53
2 福岡市		1	3	5		4	5	9
3 大牟田市	2	6	3			9	0	11
4 久留米市	1	1	6		1	7	1	9
5 直方市	1	3	3	2		6	2	9
6 飯塚市	32	54	60	25	22	114	47	193
7 田川市	2	2	3			5	0	7
8 柳川市	2	14	9	3	3	23	6	31
9 八女市						0	0	0
10 筑後市				1		0	1	1
11 大川市						0	0	0
12 行橋市						0	0	0
13 豊前市		3		1		3	1	4
14 中間市						0	0	0
15 小郡市		1		1	1	1	2	3
16 筑紫野市	9	16	16	6	3	32	9	50
17 春日市	3	12	4	6	3	16	9	28
18 大野城市		7	5	1	4	12	5	17
19 宗像市		3		2		3	2	5
20 太宰府市	2	13	7	7	4	20	11	33
21 古賀市		1				1	0	1
22 福津市		9	4			13	0	13
23 うきは市			1			1	0	1
24 宮若市	6	14	11	3	1	25	4	35
25 嘉麻市	1		2			2	0	3
26 朝倉市	2	5	6			11	0	13
27 みやま市						0	0	0
28 糸島市		12	1	6	4	13	10	23
29 那珂川市						0	0	0
30 宇美町	1	1		4		1	4	6
31 篠栗町				1	1	0	2	2
32 志免町	5	12	5	4	1	17	5	27
33 須恵町	1	8	2	1	1	10	2	13
34 新宮町						0	0	0
35 久山町	2					0	0	2
36 粕屋町	2	7	8		2	15	2	19
37 芦屋町						0	0	0
38 水巻町						0	0	0
39 岡垣町		1	1			2	0	2
40 遠賀町						0	0	0
41 小竹町		2				2	0	2
42 鞍手町						0	0	0
43 桂川町		1		1		1	1	2
44 筑前町		2	1			3	0	3
45 東峰村						0	0	0
46 大刀洗町						0	0	0
47 大木町	1		1			1	0	2
48 広川町		6	3	5	19	9	24	33
49 香春町			1			1	0	1
50 添田町						0	0	0
51 糸田町						0	0	0
52 川崎町						0	0	0
53 大任町						0	0	0
54 赤村						0	0	0
55 福智町						0	0	0
56 苅田町		1				1	0	1
57 みやこ町		1				1	0	1
58 吉富町						0	0	0
59 上毛町						0	0	0
60 築上町						0	0	0
全県計	79	246	181	91	71	427	162	668
県域計	74	217	157	80	69	374	149	597

IV 待機児童関係数値一覧

2 申込児童の状況

市町村		地方単独保育施設利用児童数 AF							合計
		0歳児	1歳児	2歳児	3歳児	4歳以上児	1・2歳児	3歳以上児	
1	北九州市						0	0	0
2	福岡市						0	0	0
3	大牟田市						0	0	0
4	久留米市		4	2	3	1	6	4	10
5	直方市						0	0	0
6	飯塚市						0	0	0
7	田川市						0	0	0
8	柳川市						0	0	0
9	八女市						0	0	0
10	筑後市						0	0	0
11	大川市						0	0	0
12	行橋市						0	0	0
13	豊前市						0	0	0
14	中間市						0	0	0
15	小郡市						0	0	0
16	筑紫野市						0	0	0
17	春日市						0	0	0
18	大野城市						0	0	0
19	宗像市						0	0	0
20	太宰府市						0	0	0
21	古賀市						0	0	0
22	福津市						0	0	0
23	うきは市						0	0	0
24	宮若市						0	0	0
25	嘉麻市						0	0	0
26	朝倉市						0	0	0
27	みやま市						0	0	0
28	糸島市						0	0	0
29	那珂川市						0	0	0
30	宇美町						0	0	0
31	篠栗町						0	0	0
32	志免町						0	0	0
33	須恵町						0	0	0
34	新宮町						0	0	0
35	久山町						0	0	0
36	粕屋町						0	0	0
37	芦屋町						0	0	0
38	水巻町						0	0	0
39	岡垣町						0	0	0
40	遠賀町						0	0	0
41	小竹町						0	0	0
42	鞍手町						0	0	0
43	桂川町						0	0	0
44	筑前町						0	0	0
45	東峰村						0	0	0
46	大刀洗町						0	0	0
47	大木町						0	0	0
48	広川町						0	0	0
49	香春町						0	0	0
50	添田町						0	0	0
51	糸田町						0	0	0
52	川崎町						0	0	0
53	大任町						0	0	0
54	赤村						0	0	0
55	福智町						0	0	0
56	苅田町						0	0	0
57	みやこ町						0	0	0
58	吉富町						0	0	0
59	上毛町						0	0	0
60	築上町						0	0	0
	全県計	0	4	2	3	1	6	4	10
	県域計	0	0	0	0	0	0	0	0

IV 待機児童関係数値一覧

2 申込児童の状況

市町村	求職活動中のうち、求職活動を休止している者 AG							
	0歳児	1歳児	2歳児	3歳児	4歳以上児	1・2歳児	3歳以上児	合計
1 北九州市	9	51	22	7	8	73	15	97
2 福岡市						0	0	0
3 大牟田市						0	0	0
4 久留米市		4	2	2	3	6	5	11
5 直方市						0	0	0
6 飯塚市						0	0	0
7 田川市						0	0	0
8 柳川市						0	0	0
9 八女市						0	0	0
10 筑後市						0	0	0
11 大川市						0	0	0
12 行橋市						0	0	0
13 豊前市						0	0	0
14 中間市						0	0	0
15 小郡市						0	0	0
16 筑紫野市	3	12	2			14	0	17
17 春日市	2	9	4	4	2	13	6	21
18 大野城市						0	0	0
19 宗像市						0	0	0
20 太宰府市						0	0	0
21 古賀市						0	0	0
22 福津市						0	0	0
23 うきは市	1	1		1		1	1	3
24 宮若市						0	0	0
25 嘉麻市						0	0	0
26 朝倉市						0	0	0
27 みやま市						0	0	0
28 糸島市						0	0	0
29 那珂川市						0	0	0
30 宇美町						0	0	0
31 篠栗町						0	0	0
32 志免町		2	1	1		3	1	4
33 須恵町		2	1	1	1	3	2	5
34 新宮町			1			1	0	1
35 久山町						0	0	0
36 粕屋町						0	0	0
37 芦屋町						0	0	0
38 水巻町						0	0	0
39 岡垣町						0	0	0
40 遠賀町		1	2			3	0	3
41 小竹町						0	0	0
42 鞍手町						0	0	0
43 桂川町						0	0	0
44 筑前町		1				1	0	1
45 東峰村						0	0	0
46 大刀洗町						0	0	0
47 大木町						0	0	0
48 広川町						0	0	0
49 香春町						0	0	0
50 添田町						0	0	0
51 糸田町						0	0	0
52 川崎町						0	0	0
53 大任町						0	0	0
54 赤村						0	0	0
55 福智町						0	0	0
56 苅田町	2	6	1		3	7	3	12
57 みやこ町						0	0	0
58 吉富町						0	0	0
59 上毛町						0	0	0
60 築上町						0	0	0
全県計	17	89	36	16	17	125	33	175
県域計	8	34	12	7	6	46	13	67

IV 待機児童関係数値一覧

2 申込児童の状況

市町村	特定の保育園等を希望している者 AH							
	0歳児	1歳児	2歳児	3歳児	4歳以上児	1・2歳児	3歳以上児	合計
1 北九州市	68	270	55	27	29	325	56	449
2 福岡市	59	363	96	89	32	459	121	639
3 大牟田市		2		1		2	1	3
4 久留米市	12	58	38	31	13	96	44	152
5 直方市	1	6	4	3		10	3	14
6 飯塚市	1	3	2	1		5	1	7
7 田川市		1				1	0	1
8 柳川市						0	0	0
9 八女市		2				2	0	2
10 筑後市	1	5	3	1		8	1	10
11 大川市						0	0	0
12 行橋市	2	17	13	6	3	30	9	41
13 豊前市						0	0	0
14 中間市		12	1		1	13	1	14
15 小郡市	4	16	7	6	7	23	13	40
16 筑紫野市	10	15	17	12	3	32	15	57
17 春日市	5	25	3	4	3	28	7	40
18 大野城市	6	41	6	10	6	47	16	69
19 宗像市	1	28	4		3	32	3	36
20 太宰府市	7	12	10			22	0	29
21 古賀市	7	27	7	4	6	34	10	51
22 福津市	9	46	17	7	4	63	11	83
23 うきは市		1	1			2	0	2
24 宮若市	2	2				2	0	4
25 嘉麻市						0	0	0
26 朝倉市	2		2			2	0	4
27 みやま市						0	0	0
28 糸島市	10	29	9	19	28	38	47	95
29 那珂川市	3	2	3	5	3	5	8	16
30 宇美町	2	5	1	3		6	3	11
31 篠栗町		3	1	3	3	4	6	10
32 志免町	4	11	8	5	2	19	7	30
33 須恵町	2	29	3	10	5	32	15	49
34 新宮町	3	2	3		2	5	2	10
35 久山町	2	2		6		2	6	10
36 粕屋町	9	36	17	7	2	53	9	71
37 芦屋町						0	0	0
38 水巻町	2	2	1	1		3	1	6
39 岡垣町		7	4	2		11	2	13
40 遠賀町			1	1		1	1	2
41 小竹町						0	0	0
42 鞍手町						0	0	0
43 桂川町						0	0	0
44 筑前町	8	16	8		1	24	1	33
45 東峰村						0	0	0
46 大刀洗町		1			1	1	1	2
47 大木町						0	0	0
48 広川町						0	0	0
49 香春町						0	0	0
50 添田町						0	0	0
51 糸田町						0	0	0
52 川崎町						0	0	0
53 大任町						0	0	0
54 赤村						0	0	0
55 福智町						0	0	0
56 苅田町	3	4	1	2	2	5	4	12
57 みやこ町						0	0	0
58 吉富町			1			1	0	1
59 上毛町						0	0	0
60 築上町						0	0	0
全県計	245	1,101	347	266	159	1,448	425	2,118
県域計	106	410	158	119	85	568	204	878

IV 待機児童関係数値一覧

2 申込児童の状況

市町村	育児休業中の者 AI							
	0歳児	1歳児	2歳児	3歳児	4歳以上児	1・2歳児	3歳以上児	合計
1 北九州市						0	0	0
2 福岡市						0	0	0
3 大牟田市						0	0	0
4 久留米市	4	4	1	1		5	1	10
5 直方市						0	0	0
6 飯塚市						0	0	0
7 田川市						0	0	0
8 柳川市						0	0	0
9 八女市						0	0	0
10 筑後市	1					0	0	1
11 大川市						0	0	0
12 行橋市						0	0	0
13 豊前市						0	0	0
14 中間市		3				3	0	3
15 小郡市	4	5				5	0	9
16 筑紫野市	3	6	1			7	0	10
17 春日市	3	16				16	0	19
18 大野城市						0	0	0
19 宗像市						0	0	0
20 太宰府市	1	6	1			7	0	8
21 古賀市						0	0	0
22 福津市	1	3	8	1	1	11	2	14
23 うきは市						0	0	0
24 宮若市						0	0	0
25 嘉麻市						0	0	0
26 朝倉市						0	0	0
27 みやま市						0	0	0
28 糸島市						0	0	0
29 那珂川市						0	0	0
30 宇美町						0	0	0
31 篠栗町	6	5	1	2		6	2	14
32 志免町	2	2				2	0	4
33 須恵町	3	11	1	1		12	1	16
34 新宮町	7	6	3	1		9	1	17
35 久山町						0	0	0
36 粕屋町		11	2			13	0	13
37 芦屋町						0	0	0
38 水巻町						0	0	0
39 岡垣町	2	5		1		5	1	8
40 遠賀町						0	0	0
41 小竹町						0	0	0
42 鞍手町						0	0	0
43 桂川町						0	0	0
44 筑前町	1	1				1	0	2
45 東峰村						0	0	0
46 大刀洗町						0	0	0
47 大木町						0	0	0
48 広川町						0	0	0
49 香春町						0	0	0
50 添田町						0	0	0
51 糸田町						0	0	0
52 川崎町						0	0	0
53 大任町						0	0	0
54 赤村						0	0	0
55 福智町						0	0	0
56 苅田町						0	0	0
57 みやこ町						0	0	0
58 吉富町						0	0	0
59 上毛町						0	0	0
60 築上町						0	0	0
全県計	38	84	18	7	1	102	8	148
県域計	34	80	17	6	1	97	7	138

IV 待機児童関係数値一覧

2 申込児童の状況

市町村	待機児童数(Q-(R~AI)) AJ							
	0歳児	1歳児	2歳児	3歳児	4歳以上児	1・2歳児	3歳以上児	合計
1 北九州市						0	0	0
2 福岡市	1					0	0	1
3 大牟田市						0	0	0
4 久留米市	1	2	2	2		4	2	7
5 直方市						0	0	0
6 飯塚市						0	0	0
7 田川市						0	0	0
8 柳川市						0	0	0
9 八女市						0	0	0
10 筑後市						0	0	0
11 大川市						0	0	0
12 行橋市			1	2		1	2	3
13 豊前市						0	0	0
14 中間市						0	0	0
15 小郡市						0	0	0
16 筑紫野市	10	14	7			21	0	31
17 春日市	1		1	2	2	1	4	6
18 大野城市						0	0	0
19 宗像市						0	0	0
20 太宰府市	9	16	3	5	3	19	8	36
21 古賀市						0	0	0
22 福津市						0	0	0
23 うきは市						0	0	0
24 宮若市						0	0	0
25 嘉麻市						0	0	0
26 朝倉市						0	0	0
27 みやま市						0	0	0
28 糸島市		5	1	3	4	6	7	13
29 那珂川市						0	0	0
30 宇美町						0	0	0
31 篠栗町						0	0	0
32 志免町						0	0	0
33 須恵町		2				2	0	2
34 新宮町						0	0	0
35 久山町						0	0	0
36 粕屋町						0	0	0
37 芦屋町						0	0	0
38 水巻町						0	0	0
39 岡垣町		1				1	0	1
40 遠賀町						0	0	0
41 小竹町						0	0	0
42 鞍手町						0	0	0
43 桂川町						0	0	0
44 筑前町						0	0	0
45 東峰村						0	0	0
46 大刀洗町						0	0	0
47 大木町						0	0	0
48 広川町						0	0	0
49 香春町						0	0	0
50 添田町						0	0	0
51 糸田町						0	0	0
52 川崎町						0	0	0
53 大任町						0	0	0
54 赤村						0	0	0
55 福智町						0	0	0
56 苅田町						0	0	0
57 みやこ町						0	0	0
58 吉富町						0	0	0
59 上毛町						0	0	0
60 築上町						0	0	0
全県計	22	40	15	14	9	55	23	100
県域計	20	38	13	12	9	51	21	92

IV 待機児童関係数値一覧

2 申込児童の状況

市町村	利用児童数((R~V)+(X~AA))									待機児童 発生率	待機児童 発生率 (詳細)
	0歳児	1歳児	2歳児	3歳児	4歳以上児	1・2歳児	3歳以上児	合計			
1 北九州市	995	3,145	3,378	3,045	6,486	6,523	9,531	17,049	0.0%	0.00%	
2 福岡市	2,556	6,805	7,429	7,478	14,718	14,234	22,196	38,986	0.0%	0.00%	
3 大牟田市	91	409	501	523	1,100	910	1,623	2,624	0.0%	0.00%	
4 久留米市	435	1,383	1,670	1,640	3,311	3,053	4,951	8,439	0.1%	0.08%	
5 直方市	95	244	260	223	496	504	719	1,318	0.0%	0.00%	
6 飯塚市	172	545	617	658	1,336	1,162	1,994	3,328	0.0%	0.00%	
7 田川市	119	259	302	295	597	561	892	1,572	0.0%	0.00%	
8 柳川市	72	301	324	393	817	625	1,210	1,907	0.0%	0.00%	
9 八女市	82	261	335	327	628	596	955	1,633	0.0%	0.00%	
10 筑後市	99	261	325	309	718	586	1,027	1,712	0.0%	0.00%	
11 大川市	40	136	193	198	418	329	616	985	0.0%	0.00%	
12 行橋市	93	278	338	286	611	616	897	1,606	0.2%	0.18%	
13 豊前市	33	87	122	118	243	209	361	603	0.0%	0.00%	
14 中間市	46	133	143	136	295	276	431	753	0.0%	0.00%	
15 小郡市	86	232	266	297	627	498	924	1,508	0.0%	0.00%	
16 筑紫野市	106	386	426	449	908	812	1,357	2,275	1.3%	1.27%	
17 春日市	79	303	340	369	767	643	1,136	1,858	0.3%	0.30%	
18 大野城市	103	431	504	490	1,004	935	1,494	2,532	0.0%	0.00%	
19 宗像市	89	342	374	400	794	716	1,194	1,999	0.0%	0.00%	
20 太宰府市	64	252	270	286	549	522	835	1,421	2.3%	2.34%	
21 古賀市	85	217	245	237	537	462	774	1,321	0.0%	0.00%	
22 福津市	108	292	301	298	671	593	969	1,670	0.0%	0.00%	
23 うきは市	25	109	123	153	332	232	485	742	0.0%	0.00%	
24 宮若市	40	93	99	108	266	192	374	606	0.0%	0.00%	
25 嘉麻市	52	138	160	182	415	298	597	947	0.0%	0.00%	
26 朝倉市	47	194	240	296	620	434	916	1,397	0.0%	0.00%	
27 みやま市	35	134	184	213	441	318	654	1,007	0.0%	0.00%	
28 糸島市	159	415	469	523	1,137	884	1,660	2,703	0.5%	0.46%	
29 那珂川市	87	210	234	251	510	444	761	1,292	0.0%	0.00%	
30 宇美町	72	144	144	165	340	288	505	865	0.0%	0.00%	
31 篠栗町	38	122	136	174	340	258	514	810	0.0%	0.00%	
32 志免町	70	175	198	224	456	373	680	1,123	0.0%	0.00%	
33 須恵町	40	103	115	161	354	218	515	773	0.2%	0.23%	
34 新宮町	50	114	124	124	277	238	401	689	0.0%	0.00%	
35 久山町	8	30	34	42	78	64	120	192	0.0%	0.00%	
36 粕屋町	80	250	253	265	548	503	813	1,396	0.0%	0.00%	
37 芦屋町	13	50	54	59	151	104	210	327	0.0%	0.00%	
38 水巻町	38	102	117	118	256	219	374	631	0.0%	0.00%	
39 岡垣町	32	76	71	59	141	147	200	379	0.2%	0.24%	
40 遠賀町	25	70	78	83	169	148	252	425	0.0%	0.00%	
41 小竹町	4	17	23	16	51	40	67	111	0.0%	0.00%	
42 鞍手町	5	40	39	63	141	79	204	288	0.0%	0.00%	
43 桂川町	24	66	70	64	136	136	200	360	0.0%	0.00%	
44 筑前町	37	106	121	143	285	227	428	692	0.0%	0.00%	
45 東峰村	0	9	7	12	22	16	34	50	0.0%	0.00%	
46 大刀洗町	21	94	110	127	261	204	388	613	0.0%	0.00%	
47 大木町	18	80	81	93	204	161	297	476	0.0%	0.00%	
48 広川町	37	86	97	96	232	183	328	548	0.0%	0.00%	
49 香春町	14	43	40	45	142	83	187	284	0.0%	0.00%	
50 添田町	5	24	20	43	82	44	125	174	0.0%	0.00%	
51 糸田町	20	33	43	62	134	76	196	292	0.0%	0.00%	
52 川崎町	23	76	70	106	196	146	302	471	0.0%	0.00%	
53 大任町	16	33	46	43	91	79	134	229	0.0%	0.00%	
54 赤村	1	12	14	17	48	26	65	92	0.0%	0.00%	
55 福智町	31	97	133	147	322	230	469	730	0.0%	0.00%	
56 苅田町	52	144	154	152	321	298	473	823	0.0%	0.00%	
57 みやこ町	27	61	75	67	180	136	247	410	0.0%	0.00%	
58 吉富町	5	40	40	49	94	80	143	228	0.0%	0.00%	
59 上毛町	6	34	37	35	111	71	146	223	0.0%	0.00%	
60 築上町	11	69	71	91	199	140	290	441	0.0%	0.00%	
全県計	6,916	20,395	22,787	23,126	47,714	43,182	70,840	120,938	0.1%	0.08%	
県域計	2,930	9,062	10,310	10,963	23,199	19,372	34,162	56,464	0.2%	0.16%	

V 保育所等整備実績市町村内訳（令和3年度）

（2，3号児）定員増 実績

市町村	定員増	保育所等整備交付金				安心こども基金 (保育所緊急整備)		保育対策総合支援事業費補助金 (小規模保育改修) (賃貸物件改修)			
		創設		(増)改築		増改築		改修		改修	
		施設	定員増	施設	定員増	施設	定員増	施設	定員増	施設	定員増
1 北九州市	29	1	29								
2 福岡市	520	5	435	3	85						
3 大牟田市	30			1	30						
4 久留米市	103			3	65			2	38		
5 直方市	0										
6 飯塚市	0										
7 田川市	0										
8 柳川市	0										
9 八女市	0										
10 筑後市	0										
11 大川市	10			1	10						
12 行橋市	80			2	80						
13 豊前市	0										
14 中間市	0										
15 小郡市	20			1	20						
16 筑紫野市	180	1	150	1	30						
17 春日市	0										
18 大野城市	80			1	80						
19 宗像市	40	1	40								
20 太宰府市	0										
21 古賀市	0										
22 福津市	0										
23 うきは市	0										
24 宮若市	0										
25 嘉麻市	0										
26 朝倉市	20			1	20						
27 みやま市	0										
28 糸島市	10			1	10						
29 那珂川市	156	2	156								
30 宇美町	0										
31 篠栗町	0										
32 志免町	0										
33 須恵町	0										
34 新宮町	0										
35 久山町	60	1	60								
36 粕屋町	0										
37 芦屋町	0										
38 水巻町	29			1	10			1	19		
39 岡垣町	38	1	19					1	19		
40 遠賀町	10			1	10						
41 小竹町	0										
42 鞍手町	0										
43 桂川町	0										
44 筑前町	60	1	60								
45 東峰村	0										
46 大刀洗町	0										
47 大木町	0										
48 広川町	0										
49 香春町	0										
50 添田町	0										
51 糸田町	0										
52 川崎町	0										
53 大任町	0										
54 赤村	0										
55 福智町	0										
56 苅田町	0										
57 みやこ町	0										
58 吉富町	0										
59 上毛町	0										
60 築上町	0										
合計	1,475	13	949	17	450	0	0	4	76	0	0

VI 届出保育施設（県所管）一覧（令和4年度）

令和4年4月1日現在

市町村名	番号	施設の名称	設置法人	施設の種類	入所定員	基準適合施設		休止中
							証明発行年月日	
大牟田市	1	大牟田病院ふたば保育園	(独) 国立病院機構		30			
	2	すこやか保育園	(医) 静光園	企業主導型	12	○	H30. 5. 24	
	3	てとてのたまご	(医) C L S すがはら	企業主導型	18	○	H31. 2. 27	
	4	ありじゅくきっず	(株) ブラッスル	企業主導型	12	○	H31. 2. 26	
	5	マリアゆめのもり保育園	(学) 大牟田聖マリア学園	企業主導型	56	○	H31. 2. 27	
	6	大牟田市立病院院内保育所	(地独) 大牟田市立病院	企業主導型	30	○	H31. 2. 26	
	7	三池保育所（ヤクルト）	久留米ヤクルト販売（株）		20	○	R2. 9. 23	
	8	託児所 ひまわり	(福) 恩賜財団済生会支部		12			
	9	天領キッズ保育園	(一社) 福岡県社会保険医療協会		25			
	10	キッズライン	個人	居宅訪問型	1			
直方市	1	託児施設「おひさま」	(公社) 直方市シルバー人材センター		12			
	2	企業内保育所もちだんご村保育園	(株) もち吉	企業主導型	19	○	R3. 5. 27	
	3	ひなた保育所	(医) 健明会	企業主導型	19	○	R1. 6. 27	
	4	キッズライン	個人	居宅訪問型	2			
飯塚市	1	飯塚記念病院託児所	(医) 豊永会		13			
	2	あすかほいくえん	個人		50			
	3	まめの木保育園	個人		30			
	4	飯塚病院院内保育施設びーとる	(株) 麻生		33	○	R2. 11. 20	
	5	飯塚市立病院保育室プチ・キッズ	(公社) 地域医療振興協会		15	○	R3. 5. 27	
	6	きんせい幼稚舎	個人		60			
	7	F S C 託児所	(株) 福岡ソフトウェアセンター		15	○	H30. 9. 10	
	8	企業内託児所「タカハキッズルーム」	タカハ機工（株）		5			
	9	花梨保育園	(福) いずみ福祉会	企業主導型	18	○	R1. 6. 27	
	10	ゆうき保育園	エニーコーポレーション（株）	企業主導型	24	○	R2. 11. 20	
	11	くぬぎ保育園	(福) 櫛会	企業主導型	19	○	R2. 2. 7	
	12	さくら保育園	(医) 宮嶋医院	企業主導型	21			
	13	飯塚ママー保育園	(一社) つなぐいのち	企業主導型	19	○	R3. 5. 27	
	14	むつみ保育園	(福) 庄内福祉会	企業主導型	30			
	15	ひよこ保育園	エニーコーポレーション（株）	企業主導型	19	○	R2. 11. 20	
	16	幸袋らぶはーと保育園	(株) らぶはーと	企業主導型	19	○	R3. 11. 30	
	17	かぐらだ保育園	(医) 洗心会	企業主導型	12			
	18	キッズライン	個人	居宅訪問型	3			
	19	子育てサポートセンターくれよん	(福) グリーンコープ	居宅訪問型	13			
	20	ローシャルキッズ飯塚	ザ・ハーモニー（株）	企業主導型	12	○	R3. 11. 30	
	21	飯塚川津ママー保育園	一般社団法人つなぐいのち		19			
	22	飯塚北らぶはーと保育園	(株) らぶはーと		19			
	23	プティット飯塚保育園	(株) ヤクルト山陽		19			
田川市	1	田川センター保育所（ヤクルト）	中央福岡ヤクルト販売（株）		15			○
	2	社会保険田川病院 託児所あおぞら	(一社) 福岡県社会保険医療協会		14	○	R3. 12. 24	
	3	のびのびスクエア	(株) ヒューマンライン九州	企業主導型	19	○	R2. 11. 13	
柳川市	1	無名舎こどもの家	個人		21			
	2	一時預かり託児施設「すくすく」	(公社) 柳川市シルバー人材センター		5			
	3	いきいき保育園	(株) 伸宅	企業主導型	80	○	R1. 7. 12	
	4	みつばち保育園	(医) 柳川滋恵会	企業主導型	19	○	R1. 11. 25	
	5	柳川保育所（ヤクルト）	久留米ヤクルト販売（株）		18	○	R2. 9. 23	
	6	子育てサポートセンター愛・あい	(福) グリーンコープ	居宅訪問型	14			
	7	キズナシッター	個人	居宅訪問型	1			
八女市	1	さくらんぼ高等保育園	個人		36			
	2	公立八女総合病院内 保育所フルール	公立八女総合病院企業団		50			
	3	陽だまり保育園	(福) 明和会	企業主導型	12	○	R2. 9. 23	
	4	ひまわり保育所	(医) 慶仁会		40	○	R1. 6. 28	
	5	キッズライン	個人	居宅訪問型	1			
筑後市	1	ぶどうの樹 げんき塾	(医) 城戸医院	企業主導型	12	○	H31. 3. 6	
	2	そおう保育園	(福) 幸福福祉会	企業主導型	19	○	H31. 3. 6	
	3	太陽の家 にじいろこども園 筑後	(株) アクセス・ジャパン・コーポレーション	企業主導型	19	○	R1. 7. 30	
	4	筑後保育所（ヤクルト）	久留米ヤクルト販売（株）		20	○	R2. 9. 23	
	5	きっずハウス	(地独) 筑後市立病院		40			
	6	あおぞら保育園	(有) 内藤建設	企業主導型	30			
大川市	1	認定こども園 高邦キッズハウス	(福) 高邦福祉会	地方裁量型	130	○	H30. 8. 8	
	2	ここ和保育園	(有) ハートフル	企業主導型	12	○	R1. 6. 28	
	3	ひまわり保育園	(医) 福田病院		13			

VI 届出保育施設一覧

市町村名	番号	施設の名称	設置法人	施設の種類	入所定員	基準適合施設		休止中
						証明発行年月日		
行橋市	1	ベビーホーム ANGEL	(一社) ベビーホームエンゼル		95	○	H18. 6. 30	
	2	なかよし託児園	個人		30	○	H19. 4. 10	
	3	子育てサポートセンターChis (チーズ)	(学) 戸早学園		21	○	H18. 6. 28	
	4	野菊ワイワイキッズ	(学) 椋本学園		40	○	R3. 8. 27	
	5	そらいろ保育園	(株) 西日本ソリューションズ	企業主導型	36	○	R2. 9. 30	
	6	行橋保育所	北九州ヤクルト販売 (株)		15	○	R3. 8. 16	
	7	ひよこ園	(医) 翠会		13			
豊前市	1	福の樹保育園	松本工業 (株)	企業主導型	19	○	H31. 3. 14	
	2	豊前・上毛シルバー人材センター	(公社) 豊前・上毛シルバー人材センター	居宅訪問型	—			
中間市	1	ウエルキッズ	(株) 西日本医療福祉総合センター	企業主導型	19	○	R1. 6. 27	
小郡市	1	こぐま子どもの家	(福) こぐま福祉会	企業主導型	18	○	R1. 7. 5	
	2	小郡みずずの森保育園	(医) うら梅の郷会	企業主導型	30	○	H31. 2. 28	
	3	シルバー人材センターの託児ルーム	(公社) 小郡大刀洗広域シルバー人材センター		10			
	4	小郡大刀洗広域シルバー人材センター	(公社) 小郡大刀洗広域シルバー人材センター	居宅訪問型	1			
	5	小郡保育所 (ヤクルト)	中央福岡ヤクルト販売 (株)		12			
	6	すくすく園	(医) シマダ		10	○	R2. 10. 5	
筑紫野市	1	うめのみ園	個人		20	○	H22. 11. 16	
	2	中央もくば保育園	(一社) 木馬舎		40	○	H23. 1. 26	
	3	認定こども園 バディスポーツ幼稚園	(株) BUDDY	地方裁量型	137	○	H17. 12. 8	
	4	(株) 保育所原田のぞみ園	(株) 保育所原田のぞみ園		80	○	H28. 4. 11	○
	5	ちびはる保育園	(株) クアドリフォリオ		65	○	H17. 12. 8	
	6	あおぞら保育所ちくし園	個人		45	○	H18. 1. 23	
	7	明日香の園	個人		30	○	H17. 4. 1	
	8	シルバーほほえみ	(公社) 筑紫野市シルバー人材センター		10	○	H21. 9. 1	
	9	(株) リラックmama	(株) リラックmama		20			
	10	桜台保育所 (ヤクルト)	中央福岡ヤクルト販売 (株)		23			
	11	事業所内託児所 ほっほ園	(医) 牧和会		10			
	12	このゆびとまれ	(有) 祐拓開		14			
	13	そよご保育園	(学) 福岡大学		30	○	R4. 2. 22	
	14	松武キッズアカデミー 朝倉街道保育園	(株) HS建工		45			
	15	おむすび保育園	個人		25			
	16	キッズ・キッズ筑紫野	(有) キッズ・プランニング	企業主導型	19	○	R2. 3. 11	
	17	にこにこ保育園	(医) 小西第一病院	企業主導型	19	○	R1. 6. 24	
	18	筑紫野市シルバー人材センター	(公社) 筑紫野市シルバー人材センター	居宅訪問型	26			
	19	Chibiharu ZERO-ONE	(株) stand by	企業主導型	19	○	R2. 8. 20	
	20	せいわの杜 おとのわ保育園	(医) せいわ会	企業主導型	19	○	R3. 6. 4	
	21	木馬こども園	(株) 木馬こども園	企業主導型	12	○	R2. 3. 16	
	22	ピースこども保育園	Riche (株)	企業主導型	12	○	R4. 2. 22	
	23	こどもの園こひつじ	(一社) 子羊会	企業主導型	19			
	24	企業主導型保育所 美しが丘のぞみ園	(株) 保育所原田のぞみ園	企業主導型	88			
	25	キッズライン	個人	居宅訪問型	3			
	26	Baby room 濱さんち	個人		12			
	27	第二木馬こども園	(株) 木馬こども園	企業主導型	12			
	28	ひまりキッズ保育園	(株) NOKYD	企業主導型	26			
	29	AMAYAMAほいくえん	(医) みらい筑紫野病院	企業主導型	12			

VI 届出保育施設一覧

市町村名	番号	施設の名称	設置法人	施設の種類	入所定員	基準適合施設		休止中
						証明発行年月日		
春日市	1	とまと保育園	個人		31	○	H29.5.11	
	2	キッズクラブひまわり保育園	個人		80	○	H18.2.8	
	3	イーザーピーズイーイングリッシュ保育園	個人		20	○	H19.3.27	
	4	春日つぼみ保育園	(一社) 鈴音会		80	○	H25.10.24	
	5	都市型保育園ポポラー福岡春日園	(株) タスク・フォース		54	○	H22.6.21	
	6	春日西保育所(ヤクルト)	中央福岡ヤクルト販売(株)		20			
	7	ひまわり保育園	(医) 徳州会		35			
	8	院内保育所ばるーん	(医) 春成会		15	○	H30.5.17	
	9	風の谷保育園	個人		20	○	H28.11.11	
	10	うたうイルカ下白水保育園	(株) CHEEK		53	○	H29.5.19	○
	11	風の谷保育園 白水ヶ丘	(一社) 空の森		90	○	R3.8.16	
	12	風の谷保育園 乳児部	(株) 風の谷		15			
	13	オハナ保育園	(同) SURIARU		40			
	14	春日あおぞら保育園	(一社) 鈴音会		25	○	R2.3.16	
	15	春日駅前なないろ保育園	(株) 司創育		29	○	R3.6.2	
	16	こもれび保育園	(株) アンジェルム		19	○	R1.8.2	
	17	上白水保育園	(有) 華林堂調剤薬局		30			
	18	春日保育所	(医) 明徳会		19	○	R2.1.14	
	19	風の谷はらっぱ保育園	(株) 風の谷		60	○	R3.8.16	
	20	子育てマイスター春日	マイスターグループ春日		10			
	21	梨の実保育園	(株) Garage M's		121	○	R2.3.16	
	22	Locomm保育園惣利園	(株) Locomm		12			
	23	保育所ちびっこランド春日大通り園	東和物産(株)		30			
	24	こころ保育園	(株) 一葉		19	○	R2.8.20	
	25	ひので保育園	(株) ナカケン		12			
	26	春日市シルバー人材センター	(公社) 春日市シルバー人材センター		—			
	27	キッズライン	個人		1			
	28	キッズライン	個人		3			
	29	いちごいちえ	個人		1			
	30	にじの森保育園	(株) CHEEK		30			
	31	NPO法人トレジャーズ	(特非) トレジャーズ		3			
	32	オハナ保育園一の谷	(同) SURIARU		65			

VI 届出保育施設一覧

市町村名	番号	施設の名称	設置法人	施設の種類	入所定員	基準適合施設		休止中
							証明発行年月日	
大野城市	1	このみ保育園	(特非) このみスマイルキッズサポート		17	○	H19.10.1	
	2	松武キッズアカデミー下大利保育園	(株) 成香		70	○	H19.12.17	
	3	おひさま保育園	(一社) まどか学園		50	○	H21.6.3	
	4	チャイルドルームあつる	個人		3			
	5	雑餉隈保育所(ヤクルト)	中央福岡ヤクルト販売(株)		20			
	6	乙金病院内保育所(マーブル保育園)	(医) 同仁会		30	○	R4.2.22	
	7	松武キッズアカデミー 大野城保育園	(株) 成香		74	○	H27.6.3	
	8	こゆ保育園	(株) 大心		46	○	H30.5.29	
	9	(株) リラックmama 大野城店	(株) リラックmama		15			
	10	Kids Gardenル・タンデ	(医) はなだ歯科クリニック		15			
	11	月の浦保育園	(一社) まどか学園	企業主導型	73	○	H30.5.30	
	12	おおりん保育園	(医) 十全会	企業主導型	12			
	13	ふよう保育園	(医) 芙蓉会	企業主導型	19			
	14	イオンゆめみらい保育園乙金	イオン九州(株)	企業主導型	15			
	15	大池さんしょう保育園	三省製薬(株)	企業主導型	15	○	R3.9.1	
	16	クオレリッコ しもおおり保育園	(株) SIC	企業主導型	12	○	R2.3.16	
	17	東大利保育園	(株) 成香	企業主導型	27	○	R2.8.28	
	18	ぼかぼか保育園(大野城園)	(一社) 子育て支援の会ぼかぼか	企業主導型	26	○	R1.8.20	
	19	リョーユー保育園	(株) リョーユーパン	企業主導型	12	○	R2.3.11	
	20	第2このみ保育園	(特非) このみスマイルキッズサポート	企業主導型	60	○	R2.3.27	
	21	なないる保育園	(一社) なないる会	企業主導型	30			
	22	キッズライン	個人	居宅訪問型	2			
	23	キッズライン	個人	居宅訪問型	3			
	24	ブレスクールふくろう園	(株) アシュラン		40			
	25	大野城保育所(ヤクルト)	中央福岡ヤクルト販売(株)		8			
	26	特定医療法人社団三光会 託児所	特定医療法人社団 三光会		20			
	27	富世学舎	(株) 富世	企業主導型	74			
	28	with たいが保育園	(株) UP FIELD	企業主導型	19			
	29	あいうえ保育園かすがぼる	ありさんプロ(株)	企業主導型	44	○	R3.7.28	
	30	せんだんの丘保育園	(株) シンクロファーマネット14	企業主導型	12	○	R3.10.4	
	31	キッズライン	個人	居宅訪問型	3			
	32	下大利駅前保育園	(株) 成香	企業主導型	19			
	33	キッズライン	個人	居宅訪問型	2			
	34	おひさま第2保育園	(一社) まどか学園	企業主導型	60			
	35	キッズライン	個人	居宅訪問型	3			
宗像市	1	保育園あおぞら	個人		6			
	2	託児所チャイルドハウス	個人		12	○	H24.5.10	
	3	あかま森の子保育園	森の子K&K(株)		25	○	H28.5.19	
	4	なかよし保育園	(福) 静かの海	企業主導型	12			
	5	むなかたスター保育園	(株) 西九州店舗システム	企業主導型	47	○	R1.6.27	
	6	じゆうがおかほいくえん	(株) PineTail	企業主導型	12	○	R2.11.20	
	7	東郷託児所(ヤクルト)	福岡ヤクルト販売(株)		10			
	8	なかよし保育園	(社) 宗像医師会		24			
	9	大島へき地保育所	宗像市((福)紅葉会)		50			
	10	Caren保育園くりえいと	(株) ChouChou	企業主導型	40			
太宰府市	1	あいわ保育園	個人		25	○	H30.8.21	○
	2	こひつじ保育園	個人		48	○	H18.2.8	
	3	(特非) 森ん子共同保育園	(特非) 森ん子共同保育園		30	○	H26.12.1	
	4	丸山病院 ピノキオ保育所	(医) 恵山会		20			
	5	水城病院 はるか保育園	(医) 悠水会		15			
	6	松武キッズアカデミー 通古賀保育園	(株) HS建工		40	○	H29.5.24	
	7	つなごうみんなの手	個人	居宅訪問型	2			
	8	五条駅前保育園	個人		35			
	9	おひさまがおかほいくえん	三角商事(株)	企業主導型	60			
	10	はっぴい保育園	ハッピーワールド(同)	企業主導型	12	○	R2.2.26	
	11	太宰府ひまわり保育園	(株) クリエイト	企業主導型	12			
	12	キッズライン	個人	居宅訪問型	1			
	13	ありんこ保育園	(一社) なでしこ会	企業主導型	47			
	14	水城保育所(ヤクルト)	中央福岡ヤクルト販売(株)		13			
	15	子育てサポートセンター ほっぺ	(福) グリーンコープ	居宅訪問型	30			
	16	第二あいわ保育園	(株) あいわ保育園	企業主導型	40	○	R3.9.3	
	17	キズナシッター	個人	居宅訪問型	2			
	18	いなほ保育園	(福) 吉野福祉会		80			

VI 届出保育施設一覧

市町村名	番号	施設の名称	設置法人	施設の種類	入所定員	基準適合施設		休止中
							証明発行年月日	
古賀市	1	ひまわり保育園	個人		26	○	H18.6.1	
	2	日吉こども園	(学) すずき学園		60	○	R1.9.30	
	3	森のぼかぼか保育園	(学) すずき学園	企業主導型	22	○	H31.1.17	
	4	大富保育園	(株) 大富	企業主導型	12	○	R3.5.24	
	5	はにかむ保育園	(株) 西部技研	企業主導型	30	○	R3.3.29	
	6	にこにここども園	(学) すずき学園	企業主導型	19	○	R3.7.28	
	7	あゆみ保育園	(独) 国立病院機構		40	○	H21.5.21	
	8	みのり保育園	(医) 聖恵会		10	○	R2.3.16	
	9	キッズライン	個人	居宅訪問型	3			
	10	キッズライン	個人	居宅訪問型	1			
	11	キッズライン	個人	居宅訪問型	3			
	12	キッズライン	個人	居宅訪問型	2			
	13	キッズライン	個人	居宅訪問型	1			
福津市	1	双葉中央保育園	個人		24	○	H18.3.15	
	2	福津うみがめ保育園	(有) リバティ		30	○	H19.7.2	
	3	孝明保育園	個人		70	○	H20.2.27	
	4	太陽保育所	個人		20	○	H18.6.19	
	5	たんぼぼこども園	(特非) 賢治の学校ふくおか		21	○	H20.10.7	
	6	保育施設おひさまえん	個人		25	○	H22.3.26	
	7	すわ保育園本館	(株) 山根産業	企業主導型	19			
	8	すわ保育園	(株) 山根産業	企業主導型	16			
	9	福津市シルバー人材センター	(公社) 福津市シルバー人材センター	居宅訪問型	1			
	10	保育施設ひまきの森	(医) 水光会	企業主導型	50	○	H30.5.22	
	11	日蔭野うみがめ保育園	(有) リバティ	企業主導型	30	○	R3.12.15	
	12	日蔭野うみがめ保育園未満児園	(有) リバティ	企業主導型	19	○	R3.12.15	
	13	しらぎく保育園	(学) 塩川学園	企業主導型	12			
	14	ひまわり保育園	(株) サンチャイルド	企業主導型	19	○	R3.3.1	
	15	東福岡病院託児所	(有) 宗玄		74			
	16	福岡託児所(ヤクルト)	福岡ヤクルト販売(株)		10			
	17	キッズライン	個人	居宅訪問型	3			
	18	子育てサポートセンター ぶらんこ	(福) グリーンコープ	居宅訪問型	—			
	19	野いちごさくらんぼ子ども園	個人		12			
	20	キッズライン	個人	居宅訪問型	2			
	21	うみのぼかぼか保育園	(学) すずき学園		23			
	22	Caren保育園福津	(株) ChouChou		12			
	23	福津おひさま保育園	(特非) ライブリーワン		12			
	24	キズナシッター	個人	居宅訪問型	3			
	25	キッズライン	個人	居宅訪問型	2			
	26	ふくつライオン保育園	(株) 風雅		40			
うきは市	1	クローバー保育園	(株) 福岡電化商事	企業主導型	19	○	R1.12.12	
	2	筑後川温泉病院院内託児所	(医) 向陽会		15			
	3	筑後吉井こころホスピタル託児施設 ちゅーりっぷ園	特定医療法人社団 宗仁会		16	○	R3.11.19	
宮若市	1	ひよこ保育園	(医) 相生会		10	○	R3.1.22	
	2	宮田センター保育所(ヤクルト)	中央福岡ヤクルト販売(株)		15			
	3	かさまつ保育園いきいきキッズパーク	トヨタ自動車九州(株)	企業主導型	67	○	R2.12.28	
	4	ぼたぼた園	(株) PTR	企業主導型	19	○	R3.12.15	
	5	びーず保育園	(株) スリーピースフード	企業主導型	12	○	R2.12.28	
	6	いきいき保育園	(株) スリーピースホーム	企業主導型	12			
	7	ぼたぼた園2	(株) PTR	企業主導型	12			
嘉麻市	1	いなつきハッピーほいくえん	(株) 新生堂薬局		12			
朝倉市	1	認定こども園どれみ保育園	(有) ドレミ保育園	地方裁量型	51	○	H22.5.31	
	2	田子森むすび保育園	個人		20			
	3	ドラモリ保育園	(株) ドラッグストアモリ	企業主導型	19	○	H31.2.28	
	4	朝倉医師会病院 きらきら保育園	(一社) 朝倉医師会		38	○	R3.11.19	
	5	朝倉健生病院内保育所	(医) 医王会		20			
	6	甘木中央病院託児所	(医) 俊聖会		25	○	R2.11.27	
	7	甘木保育所(ヤクルト)	中央福岡ヤクルト販売(株)		25			
	8	ピッコロ保育園	(医) きたの小児科医院	企業主導型	12			
みやま市	1	キッズハウス ヨコクラ	(医) 弘恵会		6			

VI 届出保育施設一覧

市町村名	番号	施設の名称	設置法人	施設の種類	入所定員	基準適合施設		休止中	
							証明発行年月日		
糸島市	1	たんぽぽこども園	個人		10				
	2	姫島託児所	個人		10				
	3	みつばちおうちえん	みつばちおうちえん		21				
	4	キッズライン	個人		居宅訪問型	3			
	5	ひまり保育園	(医) 恵真会		企業主導型	12			
	6	あつぶる保育園	(株) 森山建材		企業主導型	41	○	R2. 4. 21	
	7	個人	個人		居宅訪問型	1			
	8	可也病院 保育所	(医) 桜珠会			10			
	9	糸島保育所 (ヤクルト)	中央福岡ヤクルト販売 (株)			15			
	10	キッズライン	個人		居宅訪問型	1		○	
	11	うみやま子どもえん ゆうねる	個人			20			
	12	まんまるくらし園	個人			15			
	13	はたえ保育園	(株) 福岡不動産		企業主導型	60	○	R3. 9. 1	
	14	エリア伊都グローバル保育園	(一財) 伊都日本振興会		企業主導型	36			
	15	キッズライン	個人		居宅訪問型	2			
	16	前原西あわーず保育園	(株) WINGS		企業主導型	19			
	17	ぱびよん保育園 糸島	(株) TSUBAKI		企業主導型	18			
	18	ふくうみ野あそび子ども園	(株) 三和美研		企業主導型	30			
	19	あつぶる保育園 伊都の杜	(株) 森山建材		企業主導型	60			
那珂川市	1	どんぐり保育園	個人		19	○	H18. 2. 16	○	
	2	みんなの保育園	個人		65	○	H24. 12. 25		
	3	K i D' s ・ K i s s 博多みなみ保育園	(一社) みなみの風学園		34	○	H23. 1. 25		
	4	パティススポーツ幼稚園 (博多南校)	(株) BUDDY		地方裁量型	90	○	H22. 11. 24	
	5	リリイ保育園	個人			50			
	6	託児所たんぽぽ	(福) 那珂川福祉会			17			
	7	那珂川保育所 (ヤクルト)	中央福岡ヤクルト販売 (株)			15			
	8	げんきっこ かたなわ保育園	(株) 一葉			35	○	H29. 5. 11	
	9	クオーレリッコ なかがわ保育園	(株) S I C		企業主導型	12	○	R2. 2. 26	
	10	ふくろうの森保育園	(株) C H E E K		企業主導型	40	○	R2. 2. 26	
	11	くりのみ保育園	(一社) やまもも会		企業主導型	50	○	R2. 3. 27	
	12	ひとは保育園	(株) 一葉		企業主導型	19	○	R3. 8. 16	
	13	風の谷のはら保育園	(株) 風の谷		企業主導型	54	○	R3. 9. 3	
	14	みなみの風保育園	(一社) みなみの風学園		企業主導型	50	○	R2. 10. 5	
	15	子育てサポートセンター チューリップ	(福) グリーンコープ		居宅訪問型	14			
	16	キッズライン	個人		居宅訪問型	3		○	
	17	キズナシッター	個人		居宅訪問型	3			
	18	Cozy room	個人			3			
	19	仲よし保育園	(医) 喜悦会		企業主導型	19			
宇美町	1	認定こども園テムニーズENGLISHスクール	(株) エル・シー・エー		地方裁量型	100	○	H18. 2. 3	
	2	朝陽こどもえん	個人		30				
	3	岡部病院保育所	(医) 廣徳会			20	○	R3. 7. 28	
	4	chan23 キッズプロジェクト	個人		居宅訪問型	1		○	
	5	キッズライン	個人		居宅訪問型	1			
	6	キッズライン	個人		居宅訪問型	1			
篠栗町	1	認定こども園キッズドリーム幼児園	(特非) ぼっけ		地方裁量型	179	○	H17. 12. 26	
	2	認定こども園あすなろ保育園	(一社) 清水会		地方裁量型	88	○	H18. 4. 1	
	3	あおぞら園 子どもの家 (若杉園)	個人			28	○	H29. 7. 25	
	4	篠栗病院保育所 どんぐり	(医) 井上会			30			
	5	篠栗託児所	福岡ヤクルト販売 (株)			10			

VI 届出保育施設一覧

市町村名	番号	施設の名称	設置法人	施設の種類	入所定員	基準適合施設		休止中
						証明発行年月日		
志免町	1	みなみざと保育園	(一社) げんきっず		65	○	H20.3.1	
	2	みなみの風こども園	企業組合オフィス21(ツワン)	地方裁量型	62	○	H21.3.11	
	3	M. O. L L C むかえだ保育園	マイルドネス・オポチュニティ(合)		35	○	R1.7.24	
	4	第二みなみざと保育園	(一社) げんきっず	企業主導型	35	○	H30.2.6	
	5	みなみの風ファミリー保育園	企業組合オフィス21(ツワン)	企業主導型	12	○	R3.1.13	
	6	シティーラインにじいろ保育園	(株) シティーライン	企業主導型	12	○	H30.12.20	
	7	イオンゆめみらい保育園福岡東	イオン九州(株)	企業主導型	12	○	R1.5.23	
	8	企業主導型 ラズリ保育園	(有) M. G. S	企業主導型	30	○	R1.6.19	
	9	みなみの風花と緑の保育園	企業組合オフィス21(ツワン)	企業主導型	12	○	R2.2.26	
	10	鉄道公園前保育所	篠原製本(株)	企業主導型	19			
	11	とみよ保育園 KASUYA	(株) 富世	企業主導型	19	○	R2.8.20	
	12	ワンダー保育園	(株) こどもワールド	企業主導型	30	○	R2.2.26	
	13	くじら保育園	(株) KJR	企業主導型	22	○	R2.3.30	
	14	ハビネス保育園 志免ビレッジ	アイリンクス(株)	企業主導型	19			
	15	野ぶどう保育園	個人		18			
	16	のびのび保育園志免園	(株) ten	企業主導型	10			
	17	志免託児所	福岡ヤクルト販売(株)		10			
	18	キッズライン	個人	居宅訪問型	1			
	19	キッズライン・キズナシッター	個人	居宅訪問型	3			
須恵町	1	にじいろ保育園	(株) Live Forward		68	○	H19.1.12	
	2	M. O. L L C 須恵中央保育園	マイルドネス・オポチュニティ(合)		42			
	3	ナサの森保育園	ナサ工業(株)	企業主導型	43			
	4	にじいろ保育園 ベビーハウス	(株) Live Forward	企業主導型	19			
	5	須恵ふたば保育園	篠原製本(株)	企業主導型	30			
	6	託児所ひまわり園	(医) 社団正信会		15			
	7	すこやか保育園	(医) 成雅会		5			
	8	須恵町シルバー人材センター	(公社) 須恵町シルバー人材センター	居宅訪問型	-			
新宮町	1	セイントマーク私立保育園	個人		24			
	2	新宮保育園	(一社) 祐実会		80	○	H17.12.26	
	3	新宮中央保育園	個人		23	○	H30.5.10	
	4	CECI プリスクール 新宮校	(株) CECI EDUCATIONAL ACADEMY		94	○	R1.7.24	
	5	あじや保育園ALOHA~アロハ~	あじやエンタープライズ(株)	企業主導型	12	○	H30.12.17	
	6	東京インテリアナーサリー福岡新宮	(株) 東京インテリア家具	企業主導型	30	○	R2.4.21	
	7	Caren保育園新宮北	個人		40			
	8	野外幼児教育「しんぐう里山ようちえん」	(特非) ふくおか森の学校		24			
	9	新宮たんぼぼ保育園	(一社) 祐実会	企業主導型	19			
	10	第2新宮保育園	(一社) 祐実会	企業主導型	40			
	11	新宮町立相島保育所	新宮町		30	○	R2.7.16	
	12	新宮託児所	福岡ヤクルト販売(株)		12			
	13	新宮町シルバー人材センター	(公社) 新宮町シルバー人材センター	居宅訪問型	-			
	14	キッズライン	個人	居宅訪問型	2			
	15	キズナシッター	個人	居宅訪問型	1			
久山町	1	久山みそら保育園	(一社) 優和会		56	○	H25.1.8	
	2	せいこく保育園	(宗) 清谷寺		30	○	H23.11.17	
	3	園内託児所「こひつじ」	(福) パプテスト心身障害児(者)を守る会		10			
	4	キッズライン	個人	居宅訪問型	1			
粕屋町	1	森の木こども園	個人		39	○	H18.9.22	
	2	あおぞら園 子どもの家(長者原園)	個人		18	○	H29.7.25	
	3	天使のはね保育園	個人		20	○	H20.9.18	
	4	キッズルーム くじらぐも	個人		22	○	R3.6.4	
	5	うちはし保育園	個人		40	○	R2.7.29	
	6	クレイン保育園	(医) 青洲会	企業主導型	30	○	R1.7.24	
	7	ポケット保育園	ポケットカンパニー(株)	企業主導型	19	○	R3.6.2	
	8	桃梨保育園	(株) ゼネラルアサヒ	企業主導型	19	○	R1.8.2	
	9	粕屋仲原コスモス保育園	(福) 聖会	企業主導型	80	○	R2.4.21	
	10	長者原げんき保育園	(福) 州鷗会	企業主導型	19	○	R3.6.2	
	11	いきいき保育園	(福) 三活会	企業主導型	50			
	12	イフジ産業託児所	イフジ産業(株)		30			
	13	キッズライン	個人	居宅訪問型	3			
	14	キッズライン	個人	居宅訪問型	1			

VI 届出保育施設一覧

市町村名	番号	施設の名称	設置法人	施設の種類	入所定員	基準適合施設		休止中
						証明発行年月日		
芦屋町	1	このは保育園	(有) ミラクル	企業主導型	12			
水巻町	1	水巻さくらんぼこども園	(株) さくらんぼ		28	○	H21. 12. 7	
	2	マリア子どもの家	(宗) カトリック福岡司教区	企業主導型	19	○	R2. 11. 20	
	3	水北第一病院託児所	(医) 水北会		7			
	4	キッズルーム	(福) 福祉松快園		16	○	R3. 5. 27	
岡垣町	1	乳幼児施設おとぎのいえ	(学) 岡垣第一幼稚学園		20			
	2	岡垣町シルバー人材センター	(公社) 岡垣町シルバー人材センター	居宅訪問型	14			
	3	キッズライン	個人	居宅訪問型	3			
	4	なかよし保育園	(福) つつみ会		19			
	5	キッズライン	個人	居宅訪問型	1			
遠賀町	1	キッズステーション ひびき	(福) 孝徳会	企業主導型	12	○	R2. 1. 7	
	2	遠賀託児所 (ヤクルト)	福岡ヤクルト販売 (株)		10			
	3	モクセイ保育園	(有) 刀根電機工業所	企業主導型	31			
鞍手町	1	鞍手センター保育所 (ヤクルト)	中央福岡ヤクルト販売 (株)		15			
	2	ひまわり保育園	(福) 鞍手児童福祉会	企業主導型	24	○	R2. 12. 14	
筑前町	1	子育て応援 どんぐりの家	個人		8			
	2	じょんやま保育園	(福) 長生会	企業主導型	22	○	H31. 3. 22	
	3	太刀洗病院託児所	特定医療法人社団 弘医会		32			
	4	筑前光のもり保育園	富士観光バス (株)	企業主導型	12			
大刀洗町	1	きつずる一む あいあい	(福) 慈愛会		6	○	R1. 12. 12	
	2	みらいとわ保育園	(有) 池田重機建材	企業主導型	32			
広川町	1	託児所こもれびの家	(特非) こもれびの家		23	○	H20. 12. 18	
	2	はなまる保育園	(医) 八女発心会	企業主導型	120	○	R1. 6. 28	
	3	広川幼稚園 トコトコはうす	(学) 八女学院		19			
糸田町	1	キッズライン	個人	居宅訪問型	1			
川崎町	1	法満寺保育園	個人		25	○	H23. 5. 20	
福智町	1	きらら保育園	(医) 恵和会		10	○	R2. 7. 15	
苅田町	1	託児所 さくらんぼ	(福) 光和苑		20			
	2	託児施設あいあい	(公社) 苅田町シルバー人材センター		10			
	3	いちご園	個人		23	○	H26. 7. 10	
	4	つぼみ保育園	(学) 戸早学園	企業主導型	60	○	R2. 7. 16	
	5	小波瀬病院たんぼぼ保育所	(医) 陽明会		65	○	R2. 7. 15	
みやこ町	1	京都病院キッズハウスさくら	(医) 博愛会		15	○	R3. 12. 24	
吉富町	1	つくしんぼ保育所	(福) わつなぎ会		60	○	H17. 9. 12	
築上町	1	a i r a	個人	居宅訪問型	—			
計	404				10,425	191		8

(※ 計のうち各分類ごとの計)

企業主導型	152			4,248	97	0
居宅訪問型	61			213	0	3
地方裁量型認可	8			837	8	0
その他	183			5,127	86	5

Ⅶ 市町村別補助金活用状況一覧（令和3年度実績）

1 保育対策総合支援事業費補助金

市町村	保育士資格取得支援事業		保育士試験追加 実施支援事業	保育士養成施設 に対する就職促 進支援事業	保育士宿舍借り 上げ支援事業	保育人材等就 職・交流支援事 業
	保育士資格取得 支援事業	保育士試験によ る資格取得支援 事業				
1 北九州市					○	
2 福岡市						
3 大牟田市						
4 久留米市						
5 直方市						
6 飯塚市						
7 田川市						
8 柳川市						
9 八女市						
10 筑後市						
11 大川市						
12 行橋市						
13 豊前市						
14 中間市						
15 小郡市						
16 筑紫野市						
17 春日市						
18 大野城市						
19 宗像市						○
20 太宰府市						
21 古賀市					○	
22 福津市					○	
23 うきは市						
24 宮若市						
25 嘉麻市						
26 朝倉市						
27 みやま市						
28 糸島市						
29 那珂川市						
30 宇美町						
31 篠栗町						
32 志免町						
33 須恵町						
34 新宮町						
35 久山町						
36 粕屋町						○
37 芦屋町						
38 水巻町						
39 岡垣町						
40 遠賀町						
41 小竹町						
42 鞍手町						
43 桂川町						
44 筑前町						
45 東峰村						
46 大刀洗町						
47 大木町						
48 広川町						
49 香春町						
50 添田町						
51 糸田町						
52 川崎町						
53 大任町						
54 赤村						
55 福智町						
56 荻田町						
57 みやこ町						
58 吉富町						
59 上毛町						
60 築上町						
合計	0	0	0	0	3	2
(R2実績)	(0)	(0)	(0)	(0)	(3)	(0)

Ⅶ 市町村別補助金活用状況一覧

1 保育対策総合支援事業費補助金

市町村	保育体制強化事業	保育補助者雇上強化事業	若手保育士や保育事業者等への巡回支援事業	保育士・保育所支援センター設置運営事業	潜在保育士再就職支援事業	保育士・保育の現場の魅力発信事業
1 北九州市			○	○		
2 福岡市	○			○		○
3 大牟田市						
4 久留米市				○		
5 直方市	○					
6 飯塚市	○					
7 田川市		○				
8 柳川市		○				
9 八女市	○	○				
10 筑後市						
11 大川市	○	○	○			
12 行橋市		○				
13 豊前市						
14 中間市						
15 小郡市						
16 筑紫野市		○				
17 春日市	○	○				
18 大野城市						
19 宗像市		○				
20 太宰府市		○				
21 古賀市		○				
22 福津市						
23 うきは市						
24 宮若市	○	○				
25 嘉麻市	○	○				
26 朝倉市		○				
27 みやま市						
28 糸島市		○				
29 那珂川市						
30 宇美町						
31 篠栗町						
32 志免町						
33 須恵町						
34 新宮町						
35 久山町						
36 粕屋町		○				
37 芦屋町	○	○				
38 水巻町	○	○				
39 岡垣町		○				
40 遠賀町						
41 小竹町						
42 鞍手町						
43 桂川町						
44 筑前町	○	○				
45 東峰村						
46 大刀洗町	○					
47 大木町		○				
48 広川町						
49 香春町						
50 添田町						
51 糸田町						
52 川崎町	○					
53 大任町		○				
54 赤村						
55 福智町	○	○				
56 荇田町	○	○				
57 みやこ町		○				
58 吉富町						
59 上毛町						
60 築上町	○	○				
合計	16	25	2	3	0	1
(R2実績)	(13)	(23)	(2)	(3)	(0)	(0)

Ⅶ 市町村別補助金活用状況一覧

1 保育対策総合支援事業費補助金

市町村	保育所等改修費等支援事業				
	賃貸物件による 保育所等改修費 等	小規模保育改修 費等	認可化移行改修 費等	家庭的保育改修 費等	幼稚園長時間預 かり保育改修費 等
1 北九州市					
2 福岡市					
3 大牟田市					
4 久留米市		○			
5 直方市					
6 飯塚市					
7 田川市					
8 柳川市					
9 八女市					
10 筑後市					
11 大川市					
12 行橋市					
13 豊前市					
14 中間市					
15 小郡市					
16 筑紫野市					
17 春日市					
18 大野城市					
19 宗像市					
20 太宰府市					
21 古賀市					
22 福津市					
23 うきは市					
24 宮若市					
25 嘉麻市					
26 朝倉市					
27 みやま市					
28 糸島市					
29 那珂川市					
30 宇美町					
31 篠栗町					
32 志免町					
33 須恵町					
34 新宮町					
35 久山町					
36 粕屋町					
37 芦屋町					
38 水巻町		○			
39 岡垣町		○			
40 遠賀町					
41 小竹町					
42 鞍手町					
43 桂川町					
44 筑前町					
45 東峰村					
46 大刀洗町					
47 大木町					
48 広川町					
49 香春町					
50 添田町					
51 糸田町					
52 川崎町					
53 大任町					
54 赤村					
55 福智町					
56 荻田町					
57 みやこ町					
58 吉富町					
59 上毛町					
60 築上町					
合計	0	3	0	0	0
(R2実績)	(1)	(3)	(0)	(1)	(0)

Ⅶ 市町村別補助金活用状況一覧

1 保育対策総合支援事業費補助金

市町村	都市部保育所等賃借料等支援事業		認可化移行のための支援事業		民有地マッチング事業	
	都市部保育所等賃借料支援事業	保育所設置促進事業	移行可能性調査、移行等助言指導	認可化移行移転費等支援事業	マッチング支援、候補地等確保支援	地域連携コーディネーターの配置支援
1	北九州市					
2	福岡市					
3	大牟田市					
4	久留米市					
5	直方市					
6	飯塚市					
7	田川市					
8	柳川市					
9	八女市					
10	筑後市					
11	大川市					
12	行橋市					
13	豊前市					
14	中間市					
15	小郡市					
16	筑紫野市					
17	春日市					
18	大野城市					
19	宗像市					
20	太宰府市					
21	古賀市					
22	福津市					
23	うきは市					
24	宮若市					
25	嘉麻市					
26	朝倉市					
27	みやま市					
28	糸島市					
29	那珂川市					
30	宇美町					
31	篠栗町					
32	志免町					
33	須恵町					
34	新宮町					
35	久山町					
36	粕屋町					
37	芦屋町					
38	水巻町					
39	岡垣町					
40	遠賀町					
41	小竹町					
42	鞍手町					
43	桂川町					
44	筑前町					
45	東峰村					
46	大刀洗町					
47	大木町					
48	広川町					
49	香春町					
50	添田町					
51	糸田町					
52	川崎町					
53	大任町					
54	赤村					
55	福智町					
56	荻田町					
57	みやこ町					
58	吉富町		○			
59	上毛町					
60	築上町					
合計	0	0	1	0	0	0
(R2実績)	(0)	(0)	(0)	(0)	(0)	(0)

Ⅶ 市町村別補助金活用状況一覧

1 保育対策総合支援事業費補助金

市町村	広域的保育所等 利用事業	保育利用支援事 業	3歳児受入れ等連携支援事業		医療的ケア児保 育支援事業	家庭支援推進保 育事業
			3歳児受入れ連携 支援事業	家庭的保育コン ソーシアム形成事 業		
1 北九州市					○	○
2 福岡市					○	
3 大牟田市						
4 久留米市	○				○	○
5 直方市						
6 飯塚市						○
7 田川市						○
8 柳川市						
9 八女市						
10 筑後市						
11 大川市						
12 行橋市						
13 豊前市						
14 中間市						○
15 小郡市					○	○
16 筑紫野市		○				○
17 春日市						
18 大野城市						
19 宗像市						
20 太宰府市						○
21 古賀市						
22 福津市						
23 うきは市						
24 宮若市						
25 嘉麻市						
26 朝倉市						
27 みやま市						
28 糸島市						
29 那珂川市						
30 宇美町						
31 篠栗町						
32 志免町						
33 須恵町						
34 新宮町						
35 久山町						
36 粕屋町						
37 芦屋町						
38 水巻町						
39 岡垣町						
40 遠賀町						
41 小竹町					○	
42 鞍手町	○					
43 桂川町						
44 筑前町						
45 東峰村						
46 大刀洗町						
47 大木町						
48 広川町						
49 香春町					○	○
50 添田町						
51 糸田町						○
52 川崎町						○
53 大任町						
54 赤村						○
55 福智町						○
56 荻田町						
57 みやこ町						
58 吉富町						
59 上毛町						
60 築上町						○
合計	2	1	0	0	6	14
(R2実績)	(2)	(1)	(0)	(0)	(4)	(15)

Ⅶ 市町村別補助金活用状況一覧

1 保育対策総合支援事業費補助金

市町村	保育所等における要支援児童等対応推進事業	認可外保育施設の衛生・安全対策事業	保育環境改善等事業			保育所等の質の確保・向上のための取組強化事業
			基本改善事業、環境改善事業（右記除く）	環境改善（安全対策事業）	環境改善（緊急一時預かり、学童乳幼児受入）	
1 北九州市		○				○
2 福岡市		○		○		
3 大牟田市						
4 久留米市						
5 直方市				○		
6 飯塚市				○		
7 田川市						
8 柳川市						
9 八女市						
10 筑後市						
11 大川市				○		
12 行橋市						
13 豊前市						
14 中間市						
15 小郡市						
16 筑紫野市		○				
17 春日市		○				
18 大野城市		○				
19 宗像市		○		○		
20 太宰府市		○				
21 古賀市		○				
22 福津市		○				
23 うきは市						○
24 宮若市						
25 嘉麻市						
26 朝倉市						
27 みやま市						
28 糸島市						
29 那珂川市		○				
30 宇美町						
31 篠栗町						
32 志免町		○				
33 須恵町						
34 新宮町		○				
35 久山町		○				
36 粕屋町		○				
37 芦屋町						
38 水巻町				○		
39 岡垣町						
40 遠賀町						
41 小竹町						
42 鞍手町						
43 桂川町						
44 筑前町		○				
45 東峰村						
46 大刀洗町						
47 大木町						
48 広川町		○				
49 香春町						
50 添田町						
51 糸田町						
52 川崎町						
53 大任町						
54 赤村						
55 福智町						
56 荻田町						
57 みやこ町						
58 吉富町		○				
59 上毛町						
60 築上町				○		
合計	0	17	0	7	0	2
(R2実績)	(0)	(18)	(2)	(3)	(0)	(2)

Ⅶ 市町村別補助金活用状況一覧

1 保育対策総合支援事業費補助金

市町村	放課後居場所緊急対策事業	小規模多機能・放課後児童支援事業	待機児童対策協議会推進事業	新たな待機児童対策提案型事業	認可外保育施設改修費等支援事業	保育所等におけるICT化等推進事業
1 北九州市						○
2 福岡市						○
3 大牟田市						
4 久留米市						
5 直方市						○
6 飯塚市						○
7 田川市						
8 柳川市						○
9 八女市						
10 筑後市						
11 大川市						
12 行橋市						○
13 豊前市						
14 中間市						
15 小郡市						
16 筑紫野市						○
17 春日市						○
18 大野城市						
19 宗像市						○
20 太宰府市						
21 古賀市						
22 福津市						○
23 うきは市						
24 宮若市						
25 嘉麻市						○
26 朝倉市						
27 みやま市						
28 糸島市						○
29 那珂川市						
30 宇美町						
31 篠栗町						
32 志免町						○
33 須恵町						○
34 新宮町						
35 久山町						
36 粕屋町						○
37 芦屋町						○
38 水巻町						○
39 岡垣町						○
40 遠賀町						
41 小竹町						
42 鞍手町						
43 桂川町						
44 筑前町						
45 東峰村						
46 大刀洗町						
47 大木町						○
48 広川町						
49 香春町						
50 添田町						
51 糸田町						
52 川崎町						
53 大任町						
54 赤村						
55 福智町						
56 荻田町						○
57 みやこ町						
58 吉富町						
59 上毛町						
60 築上町						○
合計	0	0	0	0	0	21
(R2実績)	(0)	(0)	(0)	(0)	(0)	(7)

Ⅶ 市町村別補助金活用状況一覧

1 保育対策総合支援事業費補助金

市町村		保育士就学資金 貸付等事業
1	北九州市	○
2	福岡市	○
3	大牟田市	
4	久留米市	
5	直方市	
6	飯塚市	
7	田川市	
8	柳川市	
9	八女市	
10	筑後市	
11	大川市	
12	行橋市	
13	豊前市	
14	中間市	
15	小郡市	
16	筑紫野市	
17	春日市	
18	大野城市	
19	宗像市	
20	太宰府市	
21	古賀市	
22	福津市	
23	うきは市	
24	宮若市	
25	嘉麻市	
26	朝倉市	
27	みやま市	
28	糸島市	
29	那珂川市	
30	宇美町	
31	篠栗町	
32	志免町	
33	須恵町	
34	新宮町	
35	久山町	
36	粕屋町	
37	芦屋町	
38	水巻町	
39	岡垣町	
40	遠賀町	
41	小竹町	
42	鞍手町	
43	桂川町	
44	筑前町	
45	東峰村	
46	大刀洗町	
47	大木町	
48	広川町	
49	香春町	
50	添田町	
51	糸田町	
52	川崎町	
53	大任町	
54	赤村	
55	福智町	
56	荻田町	
57	みやこ町	
58	吉富町	
59	上毛町	
60	築上町	
合計		2
(R2実績)		(2)

2 子ども・子育て支援交付金

市町村	延長保育事業	利用者支援事業	実費徴収に係る補足給付を行う事業（保育に係るもの）	多様な事業者の参入促進・能力活用事業	子育て短期支援事業
1 北九州市	○	○	○	○	○
2 福岡市	○	○	○	○	○
3 大牟田市	○	○			○
4 久留米市	○			○	○
5 直方市	○				○
6 飯塚市	○	○			○
7 田川市	○	○			○
8 柳川市	○	○			○
9 八女市	○	○			
10 筑後市	○				○
11 大川市	○	○			○
12 行橋市	○	○			
13 豊前市	○				○
14 中間市	○	○		○	○
15 小郡市	○	○			○
16 筑紫野市	○	○			○
17 春日市	○	○			○
18 大野城市	○			○	
19 宗像市	○	○			○
20 太宰府市	○	○			○
21 古賀市	○	○		○	○
22 福津市	○	○		○	○
23 うきは市	○				○
24 宮若市	○				○
25 嘉麻市					○
26 朝倉市	○				○
27 みやま市	○	○			○
28 糸島市	○	○			○
29 那珂川市	○	○			○
30 宇美町	○	○			
31 篠栗町	○				○
32 志免町	○	○	○		○
33 須恵町	○				
34 新宮町	○		○		○
35 久山町	○				○
36 粕屋町	○	○		○	
37 芦屋町	○			○	○
38 水巻町	○			○	○
39 岡垣町	○				○
40 遠賀町	○				○
41 小竹町		○			○
42 鞍手町	○		○		○
43 桂川町					○
44 筑前町	○	○			○
45 東峰村					○
46 大刀洗町	○	○			○
47 大木町	○	○	○		
48 広川町	○				
49 香春町					
50 添田町	○				
51 糸田町	○				
52 川崎町	○				
53 大任町		○			
54 赤村	○				
55 福智町	○	○			
56 苅田町	○				
57 みやこ町	○				
58 吉富町	○				
59 上毛町	○				
60 築上町	○				
合計	54	29	6	10	40
(R2実績)	(54)	(26)	(6)	(2)	(36)

Ⅶ 市町村別補助金活用状況一覧

2 子ども・子育て支援交付金

市町村	地域子育て支援拠点事業	一時預かり事業	病児保育事業	子育て援助活動支援事業（ファミリー・サポート・センター事業）
1 北九州市	○	○	○	○
2 福岡市	○	○	○	○
3 大牟田市	○	○	○	○
4 久留米市		○	○	○
5 直方市	○	○	○	○
6 飯塚市	○	○	○	○
7 田川市	○	○	○	○
8 柳川市	○	○	○	○
9 八女市	○	○	○	○
10 筑後市	○	○	○	○
11 大川市	○	○	○	○
12 行橋市	○	○	○	○
13 豊前市	○	○	○	
14 中間市	○	○	○	
15 小郡市	○	○	○	○
16 筑紫野市	○	○	○	○
17 春日市	○	○	○	○
18 大野城市	○	○	○	○
19 宗像市	○	○	○	
20 太宰府市	○	○	○	○
21 古賀市	○	○	○	○
22 福津市	○	○	○	○
23 うきは市	○	○		
24 宮若市	○	○		
25 嘉麻市	○	○	○	
26 朝倉市	○	○	○	○
27 みやま市	○	○	○	○
28 糸島市	○	○	○	○
29 那珂川市	○	○	○	○
30 宇美町	○	○	○	○
31 篠栗町	○	○		○
32 志免町	○	○		○
33 須恵町	○	○		
34 新宮町	○			○
35 久山町	○	○		
36 粕屋町	○	○	○	○
37 芦屋町	○	○		
38 水巻町	○	○		○
39 岡垣町	○	○		
40 遠賀町	○	○	○	
41 小竹町	○	○		○
42 鞍手町	○	○	○	
43 桂川町	○			
44 筑前町	○	○		○
45 東峰村		○		
46 大刀洗町	○	○	○	
47 大木町	○	○		
48 広川町	○	○	○	○
49 香春町	○			
50 添田町	○			
51 糸田町	○	○		
52 川崎町	○			
53 大任町	○			
54 赤村				
55 福智町	○	○		○
56 苅田町	○	○		
57 みやこ町	○	○		
58 吉富町	○	○	○	
59 上毛町	○	○	○	
60 築上町	○	○		
合計	57	53	35	33
(R2実績)	(58)	(52)	(35)	(33)

3 教育支援体制整備事業費補助金

市町村		認定こども園等における教育の質の向上のための研修支援	保育教諭確保のための幼稚園教諭免許状取得支援事業	認定こども園等への円滑な移行のための準備支援
1	北九州市			
2	福岡市			
3	大牟田市		○	
4	久留米市	○		
5	直方市			
6	飯塚市		○	
7	田川市			
8	柳川市			
9	八女市			
10	筑後市			
11	大川市			
12	行橋市		○	
13	豊前市		○	
14	中間市		○	
15	小郡市	○		
16	筑紫野市			
17	春日市			
18	大野城市		○	
19	宗像市		○	
20	太宰府市			
21	古賀市		○	
22	福津市			
23	うきは市		○	
24	宮若市			
25	嘉麻市			
26	朝倉市			
27	みやま市			
28	糸島市	○	○	
29	那珂川市		○	
30	宇美町			
31	篠栗町			
32	志免町			
33	須恵町	○		
34	新宮町			
35	久山町			
36	粕屋町			
37	芦屋町			
38	水巻町	○		
39	岡垣町	○		
40	遠賀町			
41	小竹町			
42	鞍手町		○	
43	桂川町			
44	筑前町			
45	東峰村			
46	大刀洗町			
47	大木町			
48	広川町			
49	香春町			
50	添田町			
51	糸田町			
52	川崎町			
53	大任町			
54	赤村			
55	福智町			
56	苅田町			
57	みやこ町			
58	吉富町			
59	上毛町			
60	築上町			
合計		6	12	0
(R2実績)		(4)	(11)	(2)

4 施設整備交付金

	市町村	保育所等整備交付金	認定こども園施設整備交付金	子ども・子育て支援整備交付金（病児保育施設）	次世代育成支援体制整備事業費交付金（児童厚生施設）
1	北九州市	○			
2	福岡市	○			
3	大牟田市	○	○		
4	久留米市	○	○		
5	直方市				
6	飯塚市				
7	田川市				
8	柳川市				
9	八女市	○			
10	筑後市				
11	大川市	○			
12	行橋市	○			
13	豊前市				
14	中間市	○			
15	小郡市	○			
16	筑紫野市	○			
17	春日市	○			
18	大野城市	○			
19	宗像市	○			
20	太宰府市				
21	古賀市	○	○		
22	福津市				
23	うきは市				
24	宮若市				
25	嘉麻市	○			
26	朝倉市				
27	みやま市	○			
28	糸島市	○			
29	那珂川市	○	○		
30	宇美町				
31	篠栗町	○			
32	志免町				
33	須恵町				
34	新宮町	○	○		
35	久山町	○			
36	粕屋町	○			
37	芦屋町	○			
38	水巻町	○			
39	岡垣町	○	○		
40	遠賀町	○			
41	小竹町				
42	鞍手町				
43	桂川町				
44	筑前町	○			
45	東峰村				
46	大刀洗町	○			
47	大木町	○			
48	広川町	○	○		
49	香春町				
50	添田町				
51	糸田町				○
52	川崎町	○			
53	大任町				
54	赤村				
55	福智町				
56	苅田町				
57	みやこ町				
58	吉富町				
59	上毛町				
60	築上町				
	合計	31	7	0	1
	(R2実績)	(35)	(9)	(1)	(2)

5 子ども・子育て支援体制整備総合推進事業費補助金

市町村	子育て支援員研修事業	保育の質の向上のための 研修等事業	保育士等キャリアアップ 研修事業	新規卒業者の確保、 就業継続支援事業
1 北九州市		○	○	○
2 福岡市	○	○		○
3 大牟田市				
4 久留米市		○		
5 直方市				
6 飯塚市		○		
7 田川市				
8 柳川市				
9 八女市				
10 筑後市				
11 大川市				
12 行橋市				
13 豊前市				
14 中間市				
15 小郡市		○		○
16 筑紫野市				
17 春日市		○		
18 大野城市		○		
19 宗像市				
20 太宰府市		○		
21 古賀市				
22 福津市		○		
23 うきは市				
24 宮若市				
25 嘉麻市		○		
26 朝倉市		○		
27 みやま市				
28 糸島市				
29 那珂川市				
30 宇美町				
31 篠栗町				
32 志免町		○		
33 須恵町				
34 新宮町				
35 久山町				
36 粕屋町		○		
37 芦屋町				
38 水巻町		○		
39 岡垣町		○		
40 遠賀町				
41 小竹町				
42 鞍手町		○		
43 桂川町				
44 筑前町		○		
45 東峰村				
46 大刀洗町				
47 大木町				
48 広川町				
49 香春町				
50 添田町				
51 糸田町				
52 川崎町				
53 大任町				
54 赤村				
55 福智町				
56 苅田町				
57 みやこ町				
58 吉富町				
59 上毛町				
60 築上町				
合計	1	17	1	3
(R2実績)	(1)	(16)	(1)	(3)

Ⅶ 市町村別補助金活用状況一覧

5 子ども・子育て支援体制整備総合推進事業費補助金

市町村	多様な保育研修事業	放課後児童支援員等研修事業	ファミリー・サポート・センター事業 トビイザ-研修事業	認可外の居宅訪問型保育 研修事業
1 北九州市				
2 福岡市	○	○		○
3 大牟田市				
4 久留米市				
5 直方市				
6 飯塚市				
7 田川市				
8 柳川市				
9 八女市				
10 筑後市				
11 大川市				
12 行橋市				
13 豊前市				
14 中間市				
15 小郡市				
16 筑紫野市				
17 春日市				
18 大野城市				
19 宗像市				
20 太宰府市				
21 古賀市				
22 福津市				
23 うきは市				
24 宮若市				
25 嘉麻市				
26 朝倉市				
27 みやま市				
28 糸島市				
29 那珂川市				
30 宇美町				
31 篠栗町				
32 志免町				
33 須恵町				
34 新宮町				
35 久山町				
36 粕屋町				
37 芦屋町				
38 水巻町				
39 岡垣町				
40 遠賀町				
41 小竹町				
42 鞍手町				
43 桂川町				
44 筑前町				
45 東峰村				
46 大刀洗町				
47 大木町				
48 広川町				
49 香春町				
50 添田町				
51 糸田町				
52 川崎町				
53 大任町				
54 赤村				
55 福智町				
56 苅田町				
57 みやこ町				
58 吉富町				
59 上毛町				
60 築上町				
合計	1	1	0	1
(R2実績)	(1)	(1)	(0)	(1)

6 その他補助事業

市町村	子どものための幼児教育・保育給付費補助金		地域少子化対策重点推進交付金	県単独事業 無償化事務費、ICT化推進事業
	認可化移行運営費支援事業	幼稚園における長時間預り保育運営費支援事業		
1 北九州市			○	○
2 福岡市				○
3 大牟田市				
4 久留米市			○	○
5 直方市			○	
6 飯塚市				○
7 田川市				○
8 柳川市			○	
9 八女市			○	○
10 筑後市			○	○
11 大川市			○	
12 行橋市				○
13 豊前市			○	
14 中間市				
15 小郡市				
16 筑紫野市				○
17 春日市			○	○
18 大野城市				○
19 宗像市				○
20 太宰府市				
21 古賀市				○
22 福津市				○
23 うきは市			○	
24 宮若市				
25 嘉麻市			○	○
26 朝倉市			○	
27 みやま市			○	
28 糸島市			○	
29 那珂川市			○	○
30 宇美町				○
31 篠栗町				
32 志免町				○
33 須恵町				○
34 新宮町				○
35 久山町				○
36 粕屋町				○
37 芦屋町				
38 水巻町				○
39 岡垣町			○	
40 遠賀町			○	
41 小竹町			○	
42 鞍手町				
43 桂川町			○	○
44 筑前町				○
45 東峰村				
46 大刀洗町			○	
47 大木町				
48 広川町				
49 香春町				
50 添田町				
51 糸田町			○	
52 川崎町			○	○
53 大任町			○	
54 赤村				
55 福智町			○	
56 苅田町				
57 みやこ町			○	
58 吉富町			○	
59 上毛町			○	
60 築上町				
合計	0	0	27	26
(R2実績)	(0)	(1)	(20)	(43)

Ⅶ 市町村別補助金活用状況一覧

6 その他補助事業

市町村		産休等代替職員費補助金	待機児童対策総合推進事業費補助金	3歳未満児入所確保支援事業費補助金	届出保育施設利用児童健康診断費補助金
1	北九州市				
2	福岡市				
3	大牟田市	○			
4	久留米市			○	
5	直方市	○			
6	飯塚市	○			
7	田川市	○			
8	柳川市	○			
9	八女市	○			
10	筑後市				
11	大川市	○			
12	行橋市				
13	豊前市				
14	中間市	○			
15	小郡市	○	○		
16	筑紫野市	○	○	○	○
17	春日市				○
18	大野城市				○
19	宗像市	○	○		○
20	太宰府市	○			○
21	古賀市				
22	福津市				○
23	うきは市				
24	宮若市				
25	嘉麻市			○	
26	朝倉市	○			
27	みやま市				
28	糸島市			○	
29	那珂川市	○			○
30	宇美町				
31	篠栗町				
32	志免町				○
33	須恵町				
34	新宮町			○	
35	久山町		○		
36	粕屋町	○		○	○
37	芦屋町	○			
38	水巻町		○	○	○
39	岡垣町		○		
40	遠賀町	○		○	
41	小竹町				
42	鞍手町				
43	桂川町		○		
44	筑前町		○		○
45	東峰村				
46	大刀洗町	○			
47	大木町				
48	広川町				
49	香春町				
50	添田町	○			
51	糸田町				
52	川崎町				
53	大任町				
54	赤村				
55	福智町	○			
56	苅田町				○
57	みやこ町				
58	吉富町				○
59	上毛町				
60	築上町				
合計		20	8	8	13
(R2実績)		(18)	(-)	(7)	(13)

Ⅷ 施設型給付加算適用状況一覧（令和3年度）

1 保育認定（2・3号認定）

市町村	加算対象施設箇所数			1 処遇改善等加算 I		4 3歳児配置改善 加算		7（認このみ） チーム保育加配 加算		10（認このみ） 外部監査費加算		11 休日保育加算		12 夜間保育加算	
	保育所 数	認定こ ども園 箇所数			適用率		適用率		適用率		適用率		適用率		適用率
1 北九州市	167	125	42	167	100.0%	157	94.0%	36	85.7%	21	50.0%	7	4.2%	1	0.6%
2 福岡市	290	282	8	290	100.0%	259	89.3%	7	87.5%	5	62.5%	2	0.7%	2	0.7%
3 大牟田市	30	21	9	30	100.0%	22	73.3%	8	88.9%	7	77.8%	0	0.0%	0	0.0%
4 久留米市	77	57	20	77	100.0%	61	79.2%	18	90.0%	18	90.0%	1	1.3%	1	1.3%
5 直方市	14	13	1	14	100.0%	12	85.7%	1	100.0%	0	0.0%	0	0.0%	0	0.0%
6 飯塚市	29	19	10	29	100.0%	27	93.1%	9	90.0%	6	60.0%	1	3.4%	0	0.0%
7 田川市	17	17	0	17	100.0%	16	94.1%	0	0.0%	0	0.0%	0	0.0%	0	0.0%
8 柳川市	21	19	2	21	100.0%	20	95.2%	2	100.0%	2	100.0%	0	0.0%	0	0.0%
9 八女市	20	16	4	20	100.0%	16	80.0%	4	100.0%	4	100.0%	1	5.0%	0	0.0%
10 筑後市	14	12	2	14	100.0%	12	85.7%	2	100.0%	0	0.0%	0	0.0%	0	0.0%
11 大川市	13	8	5	13	100.0%	11	84.6%	2	40.0%	4	80.0%	0	0.0%	0	0.0%
12 行橋市	12	7	5	12	100.0%	10	83.3%	5	100.0%	0	0.0%	0	0.0%	0	0.0%
13 豊前市	9	8	1	9	100.0%	9	100.0%	0	0.0%	0	0.0%	0	0.0%	0	0.0%
14 中間市	5	4	1	5	100.0%	5	100.0%	0	0.0%	0	0.0%	1	20.0%	0	0.0%
15 小郡市	11	10	1	11	100.0%	8	72.7%	1	100.0%	1	100.0%	0	0.0%	0	0.0%
16 筑紫野市	10	9	1	10	100.0%	10	100.0%	1	100.0%	0	0.0%	0	0.0%	0	0.0%
17 春日市	9	9	0	9	100.0%	8	88.9%	0	0.0%	0	0.0%	0	0.0%	0	0.0%
18 大野城市	16	13	3	16	100.0%	16	100.0%	3	100.0%	3	100.0%	0	0.0%	0	0.0%
19 宗像市	18	14	4	18	100.0%	17	94.4%	4	100.0%	3	75.0%	0	0.0%	0	0.0%
20 太宰府市	9	9	0	9	100.0%	9	100.0%	0	0.0%	0	0.0%	0	0.0%	0	0.0%
21 古賀市	9	3	6	9	100.0%	9	100.0%	0	0.0%	4	66.7%	1	11.1%	0	0.0%
22 福津市	12	10	2	12	100.0%	11	91.7%	1	50.0%	2	100.0%	0	0.0%	0	0.0%
23 うきは市	3	2	1	3	100.0%	2	66.7%	1	100.0%	0	0.0%	1	33.3%	0	0.0%
24 宮若市	5	4	1	5	100.0%	3	60.0%	1	100.0%	0	0.0%	0	0.0%	0	0.0%
25 嘉麻市	12	11	1	12	100.0%	11	91.7%	1	100.0%	1	100.0%	0	0.0%	0	0.0%
26 朝倉市	9	6	3	9	100.0%	9	100.0%	1	33.3%	2	66.7%	1	11.1%	0	0.0%
27 みやま市	17	11	6	17	100.0%	7	41.2%	3	50.0%	4	66.7%	0	0.0%	0	0.0%
28 糸島市	23	15	8	23	100.0%	18	78.3%	6	75.0%	4	50.0%	0	0.0%	0	0.0%
29 那珂川市	8	6	2	8	100.0%	8	100.0%	2	100.0%	1	50.0%	0	0.0%	0	0.0%
30 宇美町	7	5	2	7	100.0%	7	100.0%	2	100.0%	1	50.0%	0	0.0%	0	0.0%
31 篠栗町	7	4	3	7	100.0%	7	100.0%	1	33.3%	3	100.0%	0	0.0%	0	0.0%
32 志免町	9	5	4	9	100.0%	8	88.9%	1	25.0%	3	75.0%	0	0.0%	0	0.0%
33 須恵町	3	2	1	3	100.0%	3	100.0%	0	0.0%	0	0.0%	0	0.0%	0	0.0%
34 新宮町	6	4	2	6	100.0%	5	83.3%	1	50.0%	0	0.0%	0	0.0%	0	0.0%
35 久山町	1	1	0	1	100.0%	1	100.0%	0	0.0%	0	0.0%	0	0.0%	0	0.0%
36 粕屋町	8	7	1	8	100.0%	8	100.0%	1	100.0%	1	100.0%	1	12.5%	0	0.0%
37 芦屋町	4	3	1	4	100.0%	4	100.0%	1	100.0%	1	100.0%	0	0.0%	0	0.0%
38 水巻町	6	4	2	6	100.0%	6	100.0%	0	0.0%	0	0.0%	0	0.0%	0	0.0%
39 岡垣町	3	2	1	3	100.0%	3	100.0%	1	100.0%	1	100.0%	0	0.0%	0	0.0%
40 遠賀町	3	3	0	3	100.0%	3	100.0%	0	0.0%	0	0.0%	0	0.0%	0	0.0%
41 小竹町	0	0	0	0	0.0%	0	0.0%	0	0.0%	0	0.0%	0	0.0%	0	0.0%
42 鞍手町	2	1	1	2	100.0%	2	100.0%	0	0.0%	0	0.0%	0	0.0%	0	0.0%
43 桂川町	1	1	0	1	100.0%	1	100.0%	0	0.0%	0	0.0%	0	0.0%	0	0.0%
44 筑前町	4	4	0	4	100.0%	4	100.0%	0	0.0%	0	0.0%	0	0.0%	0	0.0%
45 東峰村	1	1	0	1	100.0%	0	0.0%	0	0.0%	0	0.0%	0	0.0%	0	0.0%
46 大刀洗町	5	5	0	5	100.0%	5	100.0%	0	0.0%	0	0.0%	0	0.0%	0	0.0%
47 大木町	4	3	1	4	100.0%	4	100.0%	1	100.0%	1	100.0%	0	0.0%	0	0.0%
48 広川町	5	5	0	5	100.0%	5	100.0%	0	0.0%	0	0.0%	0	0.0%	0	0.0%
49 香春町	3	3	0	3	100.0%	2	66.7%	0	0.0%	0	0.0%	0	0.0%	0	0.0%
50 添田町	2	2	0	2	100.0%	1	50.0%	0	0.0%	0	0.0%	0	0.0%	0	0.0%
51 糸田町	1	1	0	1	100.0%	1	100.0%	0	0.0%	0	0.0%	0	0.0%	0	0.0%
52 川崎町	8	8	0	8	100.0%	8	100.0%	0	0.0%	0	0.0%	0	0.0%	0	0.0%
53 大任町	3	3	0	3	100.0%	3	100.0%	0	0.0%	0	0.0%	0	0.0%	0	0.0%
54 赤村	3	3	0	3	100.0%	2	66.7%	0	0.0%	0	0.0%	0	0.0%	0	0.0%
55 福智町	12	11	1	12	100.0%	7	58.3%	1	100.0%	1	100.0%	0	0.0%	0	0.0%
56 苅田町	7	7	0	7	100.0%	6	85.7%	0	0.0%	0	0.0%	0	0.0%	0	0.0%
57 みやこ町	6	2	4	6	100.0%	6	100.0%	4	100.0%	0	0.0%	1	16.7%	0	0.0%
58 吉富町	2	2	0	2	100.0%	2	100.0%	0	0.0%	0	0.0%	0	0.0%	0	0.0%
59 上毛町	2	2	0	2	100.0%	0	0.0%	0	0.0%	0	0.0%	0	0.0%	0	0.0%
60 築上町	7	7	0	7	100.0%	6	85.7%	0	0.0%	0	0.0%	1	14.3%	0	0.0%
合計	1,024	851	173	1,024	100.0%	903	88.2%	133	76.9%	104	60.1%	19	1.9%	4	0.4%
県域計	490	387	103	490	100.0%	426	86.9%	72	69.9%	60	58.3%	9	1.8%	0	0.0%

Ⅷ 施設型給付加算適用状況一覧

1 保育認定(2・3号認定)

市町村	加算対象施設箇所数			13		14		15 (保育所のみ)		16		17 (認このみ)		18	
	保育所数	認定こども園箇所数		減価償却費加算		賃借料加算		チーム保育推進加算		副食費徴収免除加算		1号認定子どもの利用定員を設定しない場合		分園の場合	
					適用率		適用率		適用率		適用率		適用率		適用率
1 北九州市	167	125	42	4	2.4%	0	0.0%	13	10.4%	167	100.0%	0	0.0%	2	1.2%
2 福岡市	290	282	8	10	3.4%	12	4.1%	71	25.2%	290	100.0%	0	0.0%	17	5.9%
3 大牟田市	30	21	9	6	20.0%	0	0.0%	4	19.0%	30	100.0%	0	0.0%	0	0.0%
4 久留米市	77	57	20	0	0.0%	0	0.0%	32	56.1%	77	100.0%	0	0.0%	4	5.2%
5 直方市	14	13	1	2	14.3%	0	0.0%	10	76.9%	14	100.0%	0	0.0%	0	0.0%
6 飯塚市	29	19	10	3	10.3%	0	0.0%	8	42.1%	29	100.0%	0	0.0%	0	0.0%
7 田川市	17	17	0	1	5.9%	0	0.0%	9	52.9%	17	100.0%	0	0.0%	0	0.0%
8 柳川市	21	19	2	1	4.8%	0	0.0%	0	0.0%	20	95.2%	0	0.0%	1	4.8%
9 八女市	20	16	4	0	0.0%	0	0.0%	2	12.5%	17	85.0%	0	0.0%	0	0.0%
10 筑後市	14	12	2	0	0.0%	0	0.0%	4	33.3%	14	100.0%	0	0.0%	0	0.0%
11 大川市	13	8	5	2	15.4%	0	0.0%	2	25.0%	13	100.0%	0	0.0%	0	0.0%
12 行橋市	12	7	5	0	0.0%	0	0.0%	1	14.3%	12	100.0%	0	0.0%	0	0.0%
13 豊前市	9	8	1	1	11.1%	0	0.0%	2	25.0%	1	11.1%	0	0.0%	0	0.0%
14 中間市	5	4	1	1	20.0%	0	0.0%	1	25.0%	5	100.0%	0	0.0%	0	0.0%
15 小郡市	11	10	1	2	18.2%	0	0.0%	3	30.0%	11	100.0%	0	0.0%	1	9.1%
16 筑紫野市	10	9	1	2	20.0%	0	0.0%	0	0.0%	10	100.0%	0	0.0%	1	10.0%
17 春日市	9	9	0	0	0.0%	0	0.0%	1	11.1%	9	100.0%	0	0.0%	0	0.0%
18 大野城市	16	13	3	1	6.3%	0	0.0%	1	7.7%	16	100.0%	0	0.0%	6	37.5%
19 宗像市	18	14	4	0	0.0%	1	5.6%	4	28.6%	18	100.0%	0	0.0%	3	16.7%
20 太宰府市	9	9	0	0	0.0%	0	0.0%	1	11.1%	9	100.0%	0	0.0%	1	11.1%
21 古賀市	9	3	6	1	11.1%	0	0.0%	0	0.0%	9	100.0%	0	0.0%	0	0.0%
22 福津市	12	10	2	0	0.0%	0	0.0%	0	0.0%	2	16.7%	0	0.0%	1	8.3%
23 うきは市	3	2	1	0	0.0%	0	0.0%	0	0.0%	3	100.0%	0	0.0%	0	0.0%
24 宮若市	5	4	1	0	0.0%	0	0.0%	1	25.0%	5	100.0%	0	0.0%	0	0.0%
25 嘉麻市	12	11	1	0	0.0%	0	0.0%	7	63.6%	11	91.7%	0	0.0%	0	0.0%
26 朝倉市	9	6	3	0	0.0%	1	11.1%	2	33.3%	3	33.3%	0	0.0%	0	0.0%
27 みやま市	17	11	6	1	5.9%	0	0.0%	1	9.1%	17	100.0%	0	0.0%	0	0.0%
28 糸島市	23	15	8	1	4.3%	0	0.0%	7	46.7%	23	100.0%	0	0.0%	0	0.0%
29 那珂川市	8	6	2	0	0.0%	1	12.5%	3	50.0%	8	100.0%	0	0.0%	1	12.5%
30 宇美町	7	5	2	2	28.6%	0	0.0%	1	20.0%	7	100.0%	0	0.0%	0	0.0%
31 篠栗町	7	4	3	1	14.3%	2	28.6%	1	25.0%	7	100.0%	0	0.0%	0	0.0%
32 志免町	9	5	4	0	0.0%	2	22.2%	0	0.0%	9	100.0%	0	0.0%	0	0.0%
33 須恵町	3	2	1	0	0.0%	0	0.0%	1	50.0%	3	100.0%	0	0.0%	0	0.0%
34 新宮町	6	4	2	0	0.0%	0	0.0%	1	25.0%	5	83.3%	0	0.0%	1	16.7%
35 久山町	1	1	0	0	0.0%	0	0.0%	0	0.0%	1	100.0%	0	0.0%	0	0.0%
36 粕屋町	8	7	1	0	0.0%	0	0.0%	0	0.0%	8	100.0%	0	0.0%	1	12.5%
37 芦屋町	4	3	1	0	0.0%	0	0.0%	3	100.0%	4	100.0%	0	0.0%	0	0.0%
38 水巻町	6	4	2	0	0.0%	0	0.0%	0	0.0%	6	100.0%	0	0.0%	0	0.0%
39 岡垣町	3	2	1	0	0.0%	0	0.0%	0	0.0%	3	100.0%	0	0.0%	0	0.0%
40 遠賀町	3	3	0	0	0.0%	0	0.0%	2	66.7%	3	100.0%	0	0.0%	0	0.0%
41 小竹町	0	0	0	0	0.0%	0	0.0%	0	0.0%	0	0.0%	0	0.0%	0	0.0%
42 鞍手町	2	1	1	0	0.0%	0	0.0%	1	100.0%	2	100.0%	0	0.0%	0	0.0%
43 桂川町	1	1	0	0	0.0%	0	0.0%	0	0.0%	0	0.0%	0	0.0%	0	0.0%
44 筑前町	4	4	0	0	0.0%	0	0.0%	2	50.0%	0	0.0%	0	0.0%	0	0.0%
45 東峰村	1	1	0	0	0.0%	0	0.0%	0	0.0%	0	0.0%	0	0.0%	0	0.0%
46 大刀洗町	5	5	0	1	20.0%	1	20.0%	3	60.0%	5	100.0%	0	0.0%	1	20.0%
47 大木町	4	3	1	0	0.0%	0	0.0%	3	100.0%	4	100.0%	0	0.0%	0	0.0%
48 広川町	5	5	0	0	0.0%	1	20.0%	2	40.0%	5	100.0%	0	0.0%	0	0.0%
49 香春町	3	3	0	0	0.0%	0	0.0%	0	0.0%	0	0.0%	0	0.0%	0	0.0%
50 添田町	2	2	0	0	0.0%	0	0.0%	1	50.0%	0	0.0%	0	0.0%	0	0.0%
51 糸田町	1	1	0	1	100.0%	0	0.0%	1	100.0%	0	0.0%	0	0.0%	0	0.0%
52 川崎町	8	8	0	0	0.0%	0	0.0%	6	75.0%	8	100.0%	0	0.0%	0	0.0%
53 大任町	3	3	0	0	0.0%	0	0.0%	3	100.0%	0	0.0%	0	0.0%	0	0.0%
54 赤村	3	3	0	0	0.0%	0	0.0%	1	33.3%	0	0.0%	0	0.0%	0	0.0%
55 福智町	12	11	1	0	0.0%	0	0.0%	6	54.5%	1	8.3%	0	0.0%	0	0.0%
56 苅田町	7	7	0	1	14.3%	0	0.0%	2	28.6%	7	100.0%	0	0.0%	1	14.3%
57 みやこ町	6	2	4	0	0.0%	0	0.0%	0	0.0%	6	100.0%	0	0.0%	0	0.0%
58 吉富町	2	2	0	0	0.0%	0	0.0%	0	0.0%	2	100.0%	0	0.0%	0	0.0%
59 上毛町	2	2	0	0	0.0%	0	0.0%	1	50.0%	2	100.0%	0	0.0%	0	0.0%
60 築上町	7	7	0	0	0.0%	0	0.0%	0	0.0%	7	100.0%	0	0.0%	0	0.0%
合計	1,024	851	173	45	4.4%	21	2.1%	231	27.1%	965	94.2%	0	0.0%	42	4.1%
県域計	490	387	103	31	6.3%	9	1.8%	115	29.7%	431	88.0%	0	0.0%	19	3.9%

Ⅷ 施設型給付加算適用状況一覧

1 保育認定(2・3号認定)

市町村	加算対象施設箇所数			19		20 (認このみ)		21 (認このみ)		22 (認このみ)		23 (保育所のみ)		24	
	保育所数	認定こども園箇所数	19	土曜日に閉所する場合		主幹教諭等の専任化により子育て支援の取組みを実施していない場合		年齢別配置基準を下回る場合		配置基準上求められる職員資格を有しない場合		施設長を配置していない場合		定員を恒常的に超過する場合	
				適用率	適用率	適用率	適用率	適用率	適用率						
1 北九州市	167	125	42	0	0.0%	8	19.0%	0	0.0%	0	0.0%	3	2.4%	0	0.0%
2 福岡市	290	282	8	1	0.3%	2	25.0%	0	0.0%	0	0.0%	3	1.1%	0	0.0%
3 大牟田市	30	21	9	0	0.0%	0	0.0%	0	0.0%	0	0.0%	0	0.0%	0	0.0%
4 久留米市	77	57	20	2	2.6%	0	0.0%	0	0.0%	1	5.0%	1	1.8%	0	0.0%
5 直方市	14	13	1	0	0.0%	0	0.0%	0	0.0%	0	0.0%	0	0.0%	0	0.0%
6 飯塚市	29	19	10	0	0.0%	1	10.0%	0	0.0%	0	0.0%	0	0.0%	0	0.0%
7 田川市	17	17	0	0	0.0%	0	0.0%	0	0.0%	0	0.0%	0	0.0%	0	0.0%
8 柳川市	21	19	2	0	0.0%	1	50.0%	0	0.0%	0	0.0%	0	0.0%	0	0.0%
9 八女市	20	16	4	0	0.0%	1	25.0%	0	0.0%	0	0.0%	0	0.0%	0	0.0%
10 筑後市	14	12	2	0	0.0%	0	0.0%	0	0.0%	0	0.0%	0	0.0%	0	0.0%
11 大川市	13	8	5	0	0.0%	1	20.0%	0	0.0%	0	0.0%	0	0.0%	0	0.0%
12 行橋市	12	7	5	0	0.0%	0	0.0%	0	0.0%	0	0.0%	0	0.0%	0	0.0%
13 豊前市	9	8	1	0	0.0%	0	0.0%	0	0.0%	0	0.0%	0	0.0%	0	0.0%
14 中間市	5	4	1	0	0.0%	0	0.0%	0	0.0%	0	0.0%	0	0.0%	0	0.0%
15 小郡市	11	10	1	1	9.1%	0	0.0%	0	0.0%	0	0.0%	0	0.0%	0	0.0%
16 筑紫野市	10	9	1	0	0.0%	0	0.0%	0	0.0%	0	0.0%	1	11.1%	0	0.0%
17 春日市	9	9	0	0	0.0%	0	0.0%	0	0.0%	0	0.0%	0	0.0%	0	0.0%
18 大野城市	16	13	3	0	0.0%	0	0.0%	0	0.0%	0	0.0%	0	0.0%	0	0.0%
19 宗像市	18	14	4	0	0.0%	0	0.0%	0	0.0%	0	0.0%	1	7.1%	0	0.0%
20 太宰府市	9	9	0	0	0.0%	0	0.0%	0	0.0%	0	0.0%	0	0.0%	0	0.0%
21 古賀市	9	3	6	0	0.0%	0	0.0%	0	0.0%	0	0.0%	0	0.0%	0	0.0%
22 福津市	12	10	2	0	0.0%	1	50.0%	0	0.0%	0	0.0%	1	10.0%	0	0.0%
23 うきは市	3	2	1	0	0.0%	0	0.0%	0	0.0%	0	0.0%	0	0.0%	0	0.0%
24 宮若市	5	4	1	0	0.0%	0	0.0%	0	0.0%	0	0.0%	0	0.0%	0	0.0%
25 嘉麻市	12	11	1	0	0.0%	0	0.0%	0	0.0%	0	0.0%	0	0.0%	0	0.0%
26 朝倉市	9	6	3	0	0.0%	0	0.0%	0	0.0%	0	0.0%	0	0.0%	0	0.0%
27 みやま市	17	11	6	0	0.0%	2	33.3%	0	0.0%	0	0.0%	0	0.0%	1	5.9%
28 糸島市	23	15	8	1	4.3%	1	12.5%	1	12.5%	0	0.0%	0	0.0%	0	0.0%
29 那珂川市	8	6	2	0	0.0%	1	50.0%	0	0.0%	0	0.0%	0	0.0%	0	0.0%
30 宇美町	7	5	2	1	14.3%	0	0.0%	0	0.0%	0	0.0%	0	0.0%	0	0.0%
31 篠栗町	7	4	3	0	0.0%	0	0.0%	0	0.0%	0	0.0%	0	0.0%	0	0.0%
32 志免町	9	5	4	0	0.0%	0	0.0%	0	0.0%	0	0.0%	0	0.0%	0	0.0%
33 須恵町	3	2	1	0	0.0%	0	0.0%	0	0.0%	0	0.0%	0	0.0%	0	0.0%
34 新宮町	6	4	2	0	0.0%	0	0.0%	0	0.0%	0	0.0%	0	0.0%	0	0.0%
35 久山町	1	1	0	0	0.0%	0	0.0%	0	0.0%	0	0.0%	0	0.0%	0	0.0%
36 粕屋町	8	7	1	0	0.0%	0	0.0%	0	0.0%	0	0.0%	0	0.0%	0	0.0%
37 芦屋町	4	3	1	0	0.0%	1	100.0%	0	0.0%	0	0.0%	0	0.0%	0	0.0%
38 水巻町	6	4	2	0	0.0%	0	0.0%	0	0.0%	0	0.0%	0	0.0%	0	0.0%
39 岡垣町	3	2	1	0	0.0%	0	0.0%	0	0.0%	0	0.0%	0	0.0%	0	0.0%
40 遠賀町	3	3	0	0	0.0%	0	0.0%	0	0.0%	0	0.0%	0	0.0%	0	0.0%
41 小竹町	0	0	0	0	0.0%	0	0.0%	0	0.0%	0	0.0%	0	0.0%	0	0.0%
42 鞍手町	2	1	1	0	0.0%	0	0.0%	0	0.0%	1	100.0%	0	0.0%	0	0.0%
43 桂川町	1	1	0	0	0.0%	0	0.0%	0	0.0%	0	0.0%	0	0.0%	0	0.0%
44 筑前町	4	4	0	0	0.0%	0	0.0%	0	0.0%	0	0.0%	0	0.0%	0	0.0%
45 東峰村	1	1	0	0	0.0%	0	0.0%	0	0.0%	0	0.0%	0	0.0%	0	0.0%
46 大刀洗町	5	5	0	0	0.0%	0	0.0%	0	0.0%	0	0.0%	0	0.0%	0	0.0%
47 大木町	4	3	1	0	0.0%	0	0.0%	0	0.0%	0	0.0%	0	0.0%	0	0.0%
48 広川町	5	5	0	0	0.0%	0	0.0%	0	0.0%	0	0.0%	0	0.0%	0	0.0%
49 香春町	3	3	0	0	0.0%	0	0.0%	0	0.0%	0	0.0%	0	0.0%	0	0.0%
50 添田町	2	2	0	0	0.0%	0	0.0%	0	0.0%	0	0.0%	0	0.0%	0	0.0%
51 糸田町	1	1	0	0	0.0%	0	0.0%	0	0.0%	0	0.0%	0	0.0%	0	0.0%
52 川崎町	8	8	0	0	0.0%	0	0.0%	0	0.0%	0	0.0%	0	0.0%	0	0.0%
53 大任町	3	3	0	0	0.0%	0	0.0%	0	0.0%	0	0.0%	0	0.0%	0	0.0%
54 赤村	3	3	0	0	0.0%	0	0.0%	0	0.0%	0	0.0%	0	0.0%	0	0.0%
55 福智町	12	11	1	1	8.3%	0	0.0%	0	0.0%	0	0.0%	0	0.0%	0	0.0%
56 苅田町	7	7	0	0	0.0%	0	0.0%	0	0.0%	0	0.0%	0	0.0%	0	0.0%
57 みやこ町	6	2	4	0	0.0%	0	0.0%	0	0.0%	0	0.0%	0	0.0%	0	0.0%
58 吉富町	2	2	0	0	0.0%	0	0.0%	0	0.0%	0	0.0%	0	0.0%	0	0.0%
59 上毛町	2	2	0	0	0.0%	0	0.0%	0	0.0%	0	0.0%	0	0.0%	0	0.0%
60 築上町	7	7	0	0	0.0%	0	0.0%	0	0.0%	0	0.0%	0	0.0%	0	0.0%
合計	1,024	851	173	7	0.7%	20	11.6%	1	0.6%	2	1.2%	10	1.2%	1	0.1%
県域計	490	387	103	4	0.8%	10	9.7%	1	1.0%	1	1.0%	3	0.8%	1	0.2%

Ⅷ 施設型給付加算適用状況一覧

1 保育認定(2・3号認定)

市町村	加算対象施設箇所数			27 (保育所のみ)		28				29 (保育所のみ)		32		33	
	保育所数	認定こども園箇所数	主任保育士専任加算	療育支援加算		事務職員雇上費加算(事務職員配置加算)		処遇改善等加算Ⅱ		冷暖房加算					
				適用率	療育支援加算A	療育支援加算B	適用率	適用率	適用率	適用率					
1 北九州市	167	125	42	107	85.6%	33	19.8%	9	24	124	99.2%	159	95.2%	167	100.0%
2 福岡市	290	282	8	257	91.1%	196	67.6%	36	160	278	98.6%	280	96.6%	290	100.0%
3 大牟田市	30	21	9	10	47.6%	0	0.0%	0	0	21	100.0%	28	93.3%	30	100.0%
4 久留米市	77	57	20	50	87.7%	50	64.9%	10	40	57	100.0%	75	97.4%	77	100.0%
5 直方市	14	13	1	13	100.0%	10	71.4%	0	10	13	100.0%	14	100.0%	14	100.0%
6 飯塚市	29	19	10	15	78.9%	13	44.8%	6	7	19	100.0%	29	100.0%	29	100.0%
7 田川市	17	17	0	10	58.8%	7	41.2%	1	6	17	100.0%	16	94.1%	17	100.0%
8 柳川市	21	19	2	18	94.7%	0	0.0%	0	0	19	100.0%	21	100.0%	21	100.0%
9 八女市	20	16	4	9	56.3%	2	10.0%	0	2	12	75.0%	20	100.0%	20	100.0%
10 筑後市	14	12	2	11	91.7%	6	42.9%	3	3	12	100.0%	13	92.9%	14	100.0%
11 大川市	13	8	5	7	87.5%	0	0.0%	0	0	8	100.0%	13	100.0%	13	100.0%
12 行橋市	12	7	5	6	85.7%	0	0.0%	0	0	7	100.0%	12	100.0%	12	100.0%
13 豊前市	9	8	1	7	87.5%	3	33.3%	0	3	8	100.0%	8	88.9%	9	100.0%
14 中間市	5	4	1	4	100.0%	0	0.0%	0	0	4	100.0%	5	100.0%	5	100.0%
15 小郡市	11	10	1	5	50.0%	0	0.0%	0	0	10	100.0%	11	100.0%	11	100.0%
16 筑紫野市	10	9	1	9	100.0%	0	0.0%	0	0	9	100.0%	10	100.0%	10	100.0%
17 春日市	9	9	0	9	100.0%	4	44.4%	4	0	9	100.0%	9	100.0%	9	100.0%
18 大野城市	16	13	3	13	100.0%	1	6.3%	1	0	13	100.0%	14	87.5%	16	100.0%
19 宗像市	18	14	4	14	100.0%	17	94.4%	10	7	14	100.0%	18	100.0%	18	100.0%
20 太宰府市	9	9	0	9	100.0%	4	44.4%	2	2	9	100.0%	9	100.0%	9	100.0%
21 古賀市	9	3	6	3	100.0%	9	100.0%	7	2	3	100.0%	9	100.0%	9	100.0%
22 福津市	12	10	2	6	60.0%	8	66.7%	3	5	10	100.0%	12	100.0%	12	100.0%
23 うきは市	3	2	1	2	100.0%	2	66.7%	1	1	2	100.0%	3	100.0%	3	100.0%
24 宮若市	5	4	1	4	100.0%	4	80.0%	1	3	4	100.0%	5	100.0%	5	100.0%
25 嘉麻市	12	11	1	7	63.6%	3	25.0%	1	2	11	100.0%	10	83.3%	12	100.0%
26 朝倉市	9	6	3	6	100.0%	3	33.3%	3	0	6	100.0%	9	100.0%	9	100.0%
27 みやま市	17	11	6	8	72.7%	1	5.9%	1	0	9	81.8%	17	100.0%	17	100.0%
28 糸島市	23	15	8	13	86.7%	14	60.9%	10	4	15	100.0%	20	87.0%	23	100.0%
29 那珂川市	8	6	2	6	100.0%	5	62.5%	3	2	6	100.0%	7	87.5%	8	100.0%
30 宇美町	7	5	2	5	100.0%	6	85.7%	4	2	5	100.0%	7	100.0%	7	100.0%
31 篠栗町	7	4	3	4	100.0%	7	100.0%	5	2	4	100.0%	7	100.0%	7	100.0%
32 志免町	9	5	4	4	80.0%	5	55.6%	3	2	5	100.0%	9	100.0%	9	100.0%
33 須恵町	3	2	1	2	100.0%	3	100.0%	3	0	2	100.0%	3	100.0%	3	100.0%
34 新宮町	6	4	2	4	100.0%	3	50.0%	2	1	4	100.0%	6	100.0%	6	100.0%
35 久山町	1	1	0	1	100.0%	0	0.0%	0	0	0	0.0%	1	100.0%	1	100.0%
36 粕屋町	8	7	1	7	100.0%	6	75.0%	3	3	7	100.0%	7	87.5%	8	100.0%
37 芦屋町	4	3	1	3	100.0%	4	100.0%	0	4	3	100.0%	4	100.0%	4	100.0%
38 水巻町	6	4	2	3	75.0%	2	33.3%	1	1	4	100.0%	6	100.0%	6	100.0%
39 岡垣町	3	2	1	1	50.0%	0	0.0%	0	0	2	100.0%	3	100.0%	3	100.0%
40 遠賀町	3	3	0	3	100.0%	3	100.0%	1	2	3	100.0%	3	100.0%	3	100.0%
41 小竹町	0	0	0	0	0.0%	0	0.0%	0	0	0	0.0%	0	0.0%	0	0.0%
42 鞍手町	2	1	1	1	100.0%	0	0.0%	0	0	1	100.0%	2	100.0%	2	100.0%
43 桂川町	1	1	0	1	100.0%	0	0.0%	0	0	1	100.0%	1	100.0%	1	100.0%
44 筑前町	4	4	0	4	100.0%	0	0.0%	0	0	4	100.0%	4	100.0%	4	100.0%
45 東峰村	1	1	0	0	0.0%	0	0.0%	0	0	0	0.0%	1	100.0%	1	100.0%
46 大刀洗町	5	5	0	5	100.0%	5	100.0%	5	0	5	100.0%	4	80.0%	5	100.0%
47 大木町	4	3	1	3	100.0%	4	100.0%	3	1	3	100.0%	4	100.0%	4	100.0%
48 広川町	5	5	0	0	0.0%	4	80.0%	2	2	5	100.0%	5	100.0%	5	100.0%
49 香春町	3	3	0	1	33.3%	1	33.3%	0	1	2	66.7%	3	100.0%	3	100.0%
50 添田町	2	2	0	1	50.0%	1	50.0%	1	0	2	100.0%	2	100.0%	2	100.0%
51 糸田町	1	1	0	1	100.0%	1	100.0%	0	1	1	100.0%	1	100.0%	1	100.0%
52 川崎町	8	8	0	7	87.5%	7	87.5%	3	4	8	100.0%	8	100.0%	8	100.0%
53 大任町	3	3	0	1	33.3%	1	33.3%	0	1	0	0.0%	3	100.0%	3	100.0%
54 赤村	3	3	0	2	66.7%	2	66.7%	1	1	2	66.7%	3	100.0%	3	100.0%
55 福智町	12	11	1	7	63.6%	3	25.0%	1	2	11	100.0%	8	66.7%	12	100.0%
56 苅田町	7	7	0	6	85.7%	3	42.9%	0	3	7	100.0%	7	100.0%	7	100.0%
57 みやこ町	6	2	4	1	50.0%	0	0.0%	0	0	2	100.0%	6	100.0%	6	100.0%
58 吉富町	2	2	0	2	100.0%	0	0.0%	0	0	2	100.0%	2	100.0%	2	100.0%
59 上毛町	2	2	0	2	100.0%	0	0.0%	0	0	2	100.0%	2	100.0%	2	100.0%
60 築上町	7	7	0	5	71.4%	0	0.0%	0	0	7	100.0%	7	100.0%	7	100.0%
合計	1,024	851	173	725	85.2%	466	45.5%	150	316	833	97.9%	985	96.2%	1024	100.0%
県域計	490	387	103	311	63.5%	187	38.2%	95	92	374	96.6%	471	96.1%	490	100.0%

Ⅷ 施設型給付加算適用状況一覧

1 保育認定(2・3号認定)

市町村	加算対象施設箇所数			34 (認このみ)		37		38		39		40		41	
	保育所数	認定こども園箇所数		施設関係者評価加算		高齢者等活躍促進加算		施設機能強化推進加算		小学校接続加算		栄養管理加算		第三者評価受審加算	
					適用率		適用率		適用率		適用率		適用率		適用率
1 北九州市	167	125	42	16	38.1%	101	60.5%	149	89.2%	119	71.3%	114	68.3%	0	0.0%
2 福岡市	290	282	8	1	12.5%	149	51.4%	218	75.2%	209	72.1%	274	94.5%	0	0.0%
3 大牟田市	30	21	9	0	0.0%	4	13.3%	18	60.0%	3	10.0%	26	86.7%	1	3.3%
4 久留米市	77	57	20	4	20.0%	35	45.5%	62	80.5%	75	97.4%	62	80.5%	0	0.0%
5 直方市	14	13	1	0	0.0%	0	0.0%	14	100.0%	13	92.9%	13	92.9%	0	0.0%
6 飯塚市	29	19	10	2	20.0%	12	41.4%	24	82.8%	14	48.3%	24	82.8%	0	0.0%
7 田川市	17	17	0	0	0.0%	2	11.8%	6	35.3%	3	17.6%	10	58.8%	0	0.0%
8 柳川市	21	19	2	0	0.0%	1	4.8%	14	66.7%	20	95.2%	18	85.7%	0	0.0%
9 八女市	20	16	4	0	0.0%	1	5.0%	9	45.0%	7	35.0%	13	65.0%	0	0.0%
10 筑後市	14	12	2	0	0.0%	6	42.9%	11	78.6%	2	14.3%	11	78.6%	0	0.0%
11 大川市	13	8	5	0	0.0%	1	7.7%	13	100.0%	13	100.0%	9	69.2%	0	0.0%
12 行橋市	12	7	5	0	0.0%	6	50.0%	12	100.0%	11	91.7%	10	83.3%	0	0.0%
13 豊前市	9	8	1	0	0.0%	4	44.4%	7	77.8%	7	77.8%	9	100.0%	0	0.0%
14 中間市	5	4	1	0	0.0%	0	0.0%	3	60.0%	3	60.0%	5	100.0%	0	0.0%
15 小郡市	11	10	1	0	0.0%	3	27.3%	9	81.8%	10	90.9%	11	100.0%	0	0.0%
16 筑紫野市	10	9	1	0	0.0%	4	40.0%	8	80.0%	10	100.0%	9	90.0%	0	0.0%
17 春日市	9	9	0	0	0.0%	1	11.1%	6	66.7%	2	22.2%	9	100.0%	0	0.0%
18 大野城市	16	13	3	0	0.0%	8	50.0%	7	43.8%	3	18.8%	16	100.0%	0	0.0%
19 宗像市	18	14	4	0	0.0%	15	83.3%	16	88.9%	18	100.0%	18	100.0%	3	16.7%
20 太宰府市	9	9	0	0	0.0%	2	22.2%	9	100.0%	7	77.8%	9	100.0%	0	0.0%
21 古賀市	9	3	6	0	0.0%	9	100.0%	8	88.9%	3	33.3%	9	100.0%	0	0.0%
22 福津市	12	10	2	1	50.0%	6	50.0%	10	83.3%	12	100.0%	10	83.3%	0	0.0%
23 うきは市	3	2	1	0	0.0%	0	0.0%	3	100.0%	1	33.3%	3	100.0%	0	0.0%
24 宮若市	5	4	1	0	0.0%	4	80.0%	3	60.0%	5	100.0%	5	100.0%	0	0.0%
25 嘉麻市	12	11	1	1	100.0%	3	25.0%	10	83.3%	8	66.7%	9	75.0%	0	0.0%
26 朝倉市	9	6	3	1	33.3%	6	66.7%	8	88.9%	4	44.4%	9	100.0%	0	0.0%
27 みやま市	17	11	6	0	0.0%	3	17.6%	6	35.3%	1	5.9%	14	82.4%	0	0.0%
28 糸島市	23	15	8	0	0.0%	10	43.5%	15	65.2%	20	87.0%	19	82.6%	0	0.0%
29 那珂川市	8	6	2	0	0.0%	3	37.5%	4	50.0%	7	87.5%	7	87.5%	0	0.0%
30 宇美町	7	5	2	0	0.0%	1	14.3%	4	57.1%	3	42.9%	6	85.7%	0	0.0%
31 篠栗町	7	4	3	0	0.0%	4	57.1%	6	85.7%	0	0.0%	7	100.0%	0	0.0%
32 志免町	9	5	4	2	50.0%	5	55.6%	3	33.3%	5	55.6%	9	100.0%	0	0.0%
33 須恵町	3	2	1	0	0.0%	1	33.3%	2	66.7%	2	66.7%	3	100.0%	0	0.0%
34 新宮町	6	4	2	0	0.0%	2	33.3%	4	66.7%	2	33.3%	6	100.0%	0	0.0%
35 久山町	1	1	0	0	0.0%	0	0.0%	0	0.0%	0	0.0%	1	100.0%	0	0.0%
36 粕屋町	8	7	1	0	0.0%	5	62.5%	8	100.0%	4	50.0%	8	100.0%	0	0.0%
37 芦屋町	4	3	1	0	0.0%	0	0.0%	4	100.0%	4	100.0%	4	100.0%	0	0.0%
38 水巻町	6	4	2	0	0.0%	3	50.0%	2	33.3%	2	33.3%	4	66.7%	0	0.0%
39 岡垣町	3	2	1	0	0.0%	0	0.0%	1	33.3%	0	0.0%	3	100.0%	0	0.0%
40 遠賀町	3	3	0	0	0.0%	0	0.0%	2	66.7%	2	66.7%	3	100.0%	0	0.0%
41 小竹町	0	0	0	0	0.0%	0	0.0%	0	0.0%	0	0.0%	0	0.0%	0	0.0%
42 鞍手町	2	1	1	0	0.0%	2	100.0%	2	100.0%	2	100.0%	2	100.0%	0	0.0%
43 桂川町	1	1	0	0	0.0%	1	100.0%	1	100.0%	1	100.0%	1	100.0%	0	0.0%
44 筑前町	4	4	0	0	0.0%	3	75.0%	4	100.0%	2	50.0%	3	75.0%	0	0.0%
45 東峰村	1	1	0	0	0.0%	0	0.0%	0	0.0%	0	0.0%	0	0.0%	0	0.0%
46 大刀洗町	5	5	0	0	0.0%	2	40.0%	4	80.0%	3	60.0%	5	100.0%	2	40.0%
47 大木町	4	3	1	0	0.0%	2	50.0%	4	100.0%	4	100.0%	3	75.0%	0	0.0%
48 広川町	5	5	0	0	0.0%	1	20.0%	5	100.0%	2	40.0%	5	100.0%	0	0.0%
49 香春町	3	3	0	0	0.0%	2	66.7%	2	66.7%	3	100.0%	2	66.7%	0	0.0%
50 添田町	2	2	0	0	0.0%	2	100.0%	1	50.0%	1	50.0%	0	0.0%	0	0.0%
51 糸田町	1	1	0	0	0.0%	1	100.0%	1	100.0%	1	100.0%	1	100.0%	0	0.0%
52 川崎町	8	8	0	0	0.0%	4	50.0%	5	62.5%	2	25.0%	3	37.5%	0	0.0%
53 大任町	3	3	0	0	0.0%	1	33.3%	0	0.0%	3	100.0%	1	33.3%	0	0.0%
54 赤村	3	3	0	0	0.0%	1	33.3%	1	33.3%	2	66.7%	1	33.3%	0	0.0%
55 福智町	12	11	1	0	0.0%	4	33.3%	10	83.3%	7	58.3%	2	16.7%	0	0.0%
56 苅田町	7	7	0	0	0.0%	3	42.9%	7	100.0%	5	71.4%	7	100.0%	0	0.0%
57 みやこ町	6	2	4	0	0.0%	2	33.3%	4	66.7%	6	100.0%	4	66.7%	0	0.0%
58 吉富町	2	2	0	0	0.0%	1	50.0%	2	100.0%	2	100.0%	2	100.0%	0	0.0%
59 上毛町	2	2	0	0	0.0%	1	50.0%	0	0.0%	0	0.0%	2	100.0%	0	0.0%
60 築上町	7	7	0	0	0.0%	3	42.9%	6	85.7%	2	28.6%	5	71.4%	0	0.0%
合計	1,024	851	173	28	16.2%	456	44.5%	777	75.9%	682	66.6%	858	83.8%	6	0.6%
県域計	490	387	103	7	6.8%	171	34.9%	348	71.0%	279	56.9%	408	83.3%	6	1.2%

2 保育所

市町村	加算対象施設 設置所数	1 処遇改善等加算 I		4 3歳児配置改善 加算		11 休日保育加算		12 夜間保育加算		13 減価償却費加算		14 賃借料加算	
			適用率		適用率		適用率		適用率		適用率		適用率
1 北九州市	125	125	100.0%	120	96.0%	7	5.6%	1	0.8%	0	0.0%	0	0.0%
2 福岡市	282	282	100.0%	251	89.0%	2	0.7%	2	0.7%	10	3.5%	12	4.3%
3 大牟田市	21	21	100.0%	14	66.7%	0	0.0%	0	0.0%	5	23.8%	0	0.0%
4 久留米市	57	57	100.0%	46	80.7%	1	1.8%	1	1.8%	0	0.0%	0	0.0%
5 直方市	13	13	100.0%	11	84.6%	0	0.0%	0	0.0%	2	15.4%	0	0.0%
6 飯塚市	19	19	100.0%	18	94.7%	1	5.3%	0	0.0%	2	10.5%	0	0.0%
7 田川市	17	17	100.0%	16	94.1%	0	0.0%	0	0.0%	1	5.9%	0	0.0%
8 柳川市	19	19	100.0%	18	94.7%	0	0.0%	0	0.0%	1	5.3%	0	0.0%
9 八女市	16	16	100.0%	15	93.8%	1	6.3%	0	0.0%	0	0.0%	0	0.0%
10 筑後市	12	12	100.0%	10	83.3%	0	0.0%	0	0.0%	0	0.0%	0	0.0%
11 大川市	8	8	100.0%	7	87.5%	0	0.0%	0	0.0%	1	12.5%	0	0.0%
12 行橋市	7	7	100.0%	5	71.4%	0	0.0%	0	0.0%	0	0.0%	0	0.0%
13 豊前市	8	8	100.0%	8	100.0%	0	0.0%	0	0.0%	0	0.0%	0	0.0%
14 中間市	4	4	100.0%	4	100.0%	1	25.0%	0	0.0%	1	25.0%	0	0.0%
15 小郡市	10	10	100.0%	7	70.0%	0	0.0%	0	0.0%	2	20.0%	0	0.0%
16 筑紫野市	9	9	100.0%	9	100.0%	0	0.0%	0	0.0%	1	11.1%	0	0.0%
17 春日市	9	9	100.0%	8	88.9%	0	0.0%	0	0.0%	0	0.0%	0	0.0%
18 大野城市	13	13	100.0%	13	100.0%	0	0.0%	0	0.0%	1	7.7%	0	0.0%
19 宗像市	14	14	100.0%	13	92.9%	0	0.0%	0	0.0%	0	0.0%	0	0.0%
20 太宰府市	9	9	100.0%	9	100.0%	0	0.0%	0	0.0%	0	0.0%	0	0.0%
21 古賀市	3	3	100.0%	3	100.0%	1	33.3%	0	0.0%	0	0.0%	0	0.0%
22 福津市	10	10	100.0%	10	100.0%	0	0.0%	0	0.0%	0	0.0%	0	0.0%
23 うきは市	2	2	100.0%	2	100.0%	1	50.0%	0	0.0%	0	0.0%	0	0.0%
24 宮若市	4	4	100.0%	2	50.0%	0	0.0%	0	0.0%	0	0.0%	0	0.0%
25 嘉麻市	11	11	100.0%	10	90.9%	0	0.0%	0	0.0%	0	0.0%	0	0.0%
26 朝倉市	6	6	100.0%	6	100.0%	1	16.7%	0	0.0%	0	0.0%	0	0.0%
27 みやま市	11	11	100.0%	3	27.3%	0	0.0%	0	0.0%	1	9.1%	0	0.0%
28 糸島市	15	15	100.0%	13	86.7%	0	0.0%	0	0.0%	0	0.0%	0	0.0%
29 那珂川市	6	6	100.0%	6	100.0%	0	0.0%	0	0.0%	0	0.0%	0	0.0%
30 宇美町	5	5	100.0%	5	100.0%	0	0.0%	0	0.0%	1	20.0%	0	0.0%
31 篠栗町	4	4	100.0%	4	100.0%	0	0.0%	0	0.0%	0	0.0%	0	0.0%
32 志免町	5	5	100.0%	5	100.0%	0	0.0%	0	0.0%	0	0.0%	1	20.0%
33 須恵町	2	2	100.0%	2	100.0%	0	0.0%	0	0.0%	0	0.0%	0	0.0%
34 新宮町	4	4	100.0%	3	75.0%	0	0.0%	0	0.0%	0	0.0%	0	0.0%
35 久山町	1	1	100.0%	1	100.0%	0	0.0%	0	0.0%	0	0.0%	0	0.0%
36 粕屋町	7	7	100.0%	7	100.0%	0	0.0%	0	0.0%	0	0.0%	0	0.0%
37 芦屋町	3	3	100.0%	3	100.0%	0	0.0%	0	0.0%	0	0.0%	0	0.0%
38 水巻町	4	4	100.0%	4	100.0%	0	0.0%	0	0.0%	0	0.0%	0	0.0%
39 岡垣町	2	2	100.0%	2	100.0%	0	0.0%	0	0.0%	0	0.0%	0	0.0%
40 遠賀町	3	3	100.0%	3	100.0%	0	0.0%	0	0.0%	0	0.0%	0	0.0%
41 小竹町	0	0	0.0%	0	0.0%	0	0.0%	0	0.0%	0	0.0%	0	0.0%
42 鞍手町	1	1	100.0%	1	100.0%	0	0.0%	0	0.0%	0	0.0%	0	0.0%
43 桂川町	1	1	100.0%	1	100.0%	0	0.0%	0	0.0%	0	0.0%	0	0.0%
44 筑前町	4	4	100.0%	4	100.0%	0	0.0%	0	0.0%	0	0.0%	0	0.0%
45 東峰村	1	1	100.0%	0	0.0%	0	0.0%	0	0.0%	0	0.0%	0	0.0%
46 大刀洗町	5	5	100.0%	5	100.0%	0	0.0%	0	0.0%	1	20.0%	1	20.0%
47 大木町	3	3	100.0%	3	100.0%	0	0.0%	0	0.0%	0	0.0%	0	0.0%
48 広川町	5	5	100.0%	5	100.0%	0	0.0%	0	0.0%	0	0.0%	1	20.0%
49 香春町	3	3	100.0%	2	66.7%	0	0.0%	0	0.0%	0	0.0%	0	0.0%
50 添田町	2	2	100.0%	1	50.0%	0	0.0%	0	0.0%	0	0.0%	0	0.0%
51 糸田町	1	1	100.0%	1	100.0%	0	0.0%	0	0.0%	1	100.0%	0	0.0%
52 川崎町	8	8	100.0%	8	100.0%	0	0.0%	0	0.0%	0	0.0%	0	0.0%
53 大任町	3	3	100.0%	3	100.0%	0	0.0%	0	0.0%	0	0.0%	0	0.0%
54 赤村	3	3	100.0%	2	66.7%	0	0.0%	0	0.0%	0	0.0%	0	0.0%
55 福智町	11	11	100.0%	6	54.5%	0	0.0%	0	0.0%	0	0.0%	0	0.0%
56 苅田町	7	7	100.0%	6	85.7%	0	0.0%	0	0.0%	1	14.3%	0	0.0%
57 みやこ町	2	2	100.0%	2	100.0%	1	50.0%	0	0.0%	0	0.0%	0	0.0%
58 吉富町	2	2	100.0%	2	100.0%	0	0.0%	0	0.0%	0	0.0%	0	0.0%
59 上毛町	2	2	100.0%	0	0.0%	0	0.0%	0	0.0%	0	0.0%	0	0.0%
60 築上町	7	7	100.0%	6	85.7%	1	14.3%	0	0.0%	0	0.0%	0	0.0%
合計	851	851	100.0%	754	88.6%	18	2.1%	4	0.5%	32	3.8%	15	1.8%
県域計	387	387	100.0%	337	87.1%	8	2.1%	0	0.0%	22	5.7%	3	0.8%

Ⅷ 施設型給付加算適用状況一覧

2 保育所

市町村	加算対象施設 設置所数	15 チーム保育推進 加算		16 副食費徴収免除 加算		18 分園の場合		19 土曜日に閉所す る場合		23 施設長を配置し ていない場合		24 定員を恒常的に 超過する場合	
			適用率		適用率		適用率		適用率		適用率		適用率
1 北九州市	125	13	10.4%	125	100.0%	1	0.8%	0	0.0%	3	2.4%	0	0.0%
2 福岡市	282	71	25.2%	282	100.0%	17	6.0%	1	0.4%	3	1.1%	0	0.0%
3 大牟田市	21	4	19.0%	21	100.0%	0	0.0%	0	0.0%	0	0.0%	0	0.0%
4 久留米市	57	32	56.1%	57	100.0%	3	5.3%	0	0.0%	1	1.8%	0	0.0%
5 直方市	13	10	76.9%	13	100.0%	0	0.0%	0	0.0%	0	0.0%	0	0.0%
6 飯塚市	19	8	42.1%	19	100.0%	0	0.0%	0	0.0%	0	0.0%	0	0.0%
7 田川市	17	9	52.9%	17	100.0%	0	0.0%	0	0.0%	0	0.0%	0	0.0%
8 柳川市	19	0	0.0%	18	94.7%	0	0.0%	0	0.0%	0	0.0%	0	0.0%
9 八女市	16	2	12.5%	16	100.0%	0	0.0%	0	0.0%	0	0.0%	0	0.0%
10 筑後市	12	4	33.3%	12	100.0%	0	0.0%	0	0.0%	0	0.0%	0	0.0%
11 大川市	8	2	25.0%	8	100.0%	0	0.0%	0	0.0%	0	0.0%	0	0.0%
12 行橋市	7	1	14.3%	7	100.0%	0	0.0%	0	0.0%	0	0.0%	0	0.0%
13 豊前市	8	2	25.0%	0	0.0%	0	0.0%	0	0.0%	0	0.0%	0	0.0%
14 中間市	4	1	25.0%	4	100.0%	0	0.0%	0	0.0%	0	0.0%	0	0.0%
15 小郡市	10	3	30.0%	10	100.0%	1	10.0%	0	0.0%	0	0.0%	0	0.0%
16 筑紫野市	9	0	0.0%	9	100.0%	1	11.1%	0	0.0%	1	11.1%	0	0.0%
17 春日市	9	1	11.1%	9	100.0%	0	0.0%	0	0.0%	0	0.0%	0	0.0%
18 大野城市	13	1	7.7%	13	100.0%	6	46.2%	0	0.0%	0	0.0%	0	0.0%
19 宗像市	14	4	28.6%	14	100.0%	2	14.3%	0	0.0%	1	7.1%	0	0.0%
20 太宰府市	9	1	11.1%	9	100.0%	1	11.1%	0	0.0%	0	0.0%	0	0.0%
21 古賀市	3	0	0.0%	3	100.0%	0	0.0%	0	0.0%	0	0.0%	0	0.0%
22 福津市	10	0	0.0%	0	0.0%	1	10.0%	0	0.0%	1	10.0%	0	0.0%
23 うきは市	2	0	0.0%	2	100.0%	0	0.0%	0	0.0%	0	0.0%	0	0.0%
24 宮若市	4	1	25.0%	4	100.0%	0	0.0%	0	0.0%	0	0.0%	0	0.0%
25 嘉麻市	11	7	63.6%	10	90.9%	0	0.0%	0	0.0%	0	0.0%	0	0.0%
26 朝倉市	6	2	33.3%	0	0.0%	0	0.0%	0	0.0%	0	0.0%	0	0.0%
27 みやま市	11	1	9.1%	11	100.0%	0	0.0%	0	0.0%	0	0.0%	0	0.0%
28 糸島市	15	7	46.7%	15	100.0%	0	0.0%	0	0.0%	0	0.0%	0	0.0%
29 那珂川市	6	3	50.0%	6	100.0%	1	16.7%	0	0.0%	0	0.0%	0	0.0%
30 宇美町	5	1	20.0%	5	100.0%	0	0.0%	0	0.0%	0	0.0%	0	0.0%
31 篠栗町	4	1	25.0%	4	100.0%	0	0.0%	0	0.0%	0	0.0%	0	0.0%
32 志免町	5	0	0.0%	5	100.0%	0	0.0%	0	0.0%	0	0.0%	0	0.0%
33 須恵町	2	1	50.0%	2	100.0%	0	0.0%	0	0.0%	0	0.0%	0	0.0%
34 新宮町	4	1	25.0%	3	75.0%	1	25.0%	0	0.0%	0	0.0%	0	0.0%
35 久山町	1	0	0.0%	1	100.0%	0	0.0%	0	0.0%	0	0.0%	0	0.0%
36 粕屋町	7	0	0.0%	7	100.0%	1	14.3%	0	0.0%	0	0.0%	0	0.0%
37 芦屋町	3	3	100.0%	3	100.0%	0	0.0%	0	0.0%	0	0.0%	0	0.0%
38 水巻町	4	0	0.0%	4	100.0%	0	0.0%	0	0.0%	0	0.0%	0	0.0%
39 岡垣町	2	0	0.0%	2	100.0%	0	0.0%	0	0.0%	0	0.0%	0	0.0%
40 遠賀町	3	2	66.7%	3	100.0%	0	0.0%	0	0.0%	0	0.0%	0	0.0%
41 小竹町	0	0	0.0%	0	0.0%	0	0.0%	0	0.0%	0	0.0%	0	0.0%
42 鞍手町	1	1	100.0%	1	100.0%	0	0.0%	0	0.0%	0	0.0%	0	0.0%
43 桂川町	1	0	0.0%	0	0.0%	0	0.0%	0	0.0%	0	0.0%	0	0.0%
44 筑前町	4	2	50.0%	0	0.0%	0	0.0%	0	0.0%	0	0.0%	0	0.0%
45 東峰村	1	0	0.0%	0	0.0%	0	0.0%	0	0.0%	0	0.0%	0	0.0%
46 大刀洗町	5	3	60.0%	5	100.0%	1	20.0%	0	0.0%	0	0.0%	0	0.0%
47 大木町	3	3	100.0%	3	100.0%	0	0.0%	0	0.0%	0	0.0%	0	0.0%
48 広川町	5	2	40.0%	5	100.0%	0	0.0%	0	0.0%	0	0.0%	0	0.0%
49 香春町	3	0	0.0%	0	0.0%	0	0.0%	0	0.0%	0	0.0%	0	0.0%
50 添田町	2	1	50.0%	0	0.0%	0	0.0%	0	0.0%	0	0.0%	0	0.0%
51 糸田町	1	1	100.0%	0	0.0%	0	0.0%	0	0.0%	0	0.0%	0	0.0%
52 川崎町	8	6	75.0%	8	100.0%	0	0.0%	0	0.0%	0	0.0%	0	0.0%
53 大任町	3	3	100.0%	0	0.0%	0	0.0%	0	0.0%	0	0.0%	0	0.0%
54 赤村	3	1	33.3%	0	0.0%	0	0.0%	0	0.0%	0	0.0%	0	0.0%
55 福智町	11	6	54.5%	0	0.0%	0	0.0%	0	0.0%	0	0.0%	0	0.0%
56 荏田町	7	2	28.6%	7	100.0%	1	14.3%	0	0.0%	0	0.0%	0	0.0%
57 みやこ町	2	0	0.0%	2	100.0%	0	0.0%	0	0.0%	0	0.0%	0	0.0%
58 吉富町	2	0	0.0%	2	100.0%	0	0.0%	0	0.0%	0	0.0%	0	0.0%
59 上毛町	2	1	50.0%	2	100.0%	0	0.0%	0	0.0%	0	0.0%	0	0.0%
60 築上町	7	0	0.0%	7	100.0%	0	0.0%	0	0.0%	0	0.0%	0	0.0%
合計	851	231	27.1%	795	93.4%	38	4.5%	1	0.1%	10	1.2%	0	0.0%
県域計	387	115	29.7%	331	85.5%	17	4.4%	0	0.0%	3	0.8%	0	0.0%

Ⅷ 施設型給付加算適用状況一覧

2 保育所

市町村	加算対象施設 設置所数	27 主任保育士専任 加算		28 療育支援加算				29 事務職員雇上費加算 (事務職員配置 加算)		32 処遇改善等加算 Ⅱ		33 冷暖房加算	
		適用率	適用率	療育支 援加算A	療育支 援加算B	適用率	適用率	適用率	適用率				
1 北九州市	125	107	85.6%	9	7.2%	4	5	124	99.2%	124	99.2%	125	100.0%
2 福岡市	282	257	91.1%	191	67.7%	35	156	278	98.6%	273	96.8%	282	100.0%
3 大牟田市	21	10	47.6%	0	0.0%	0	0	21	100.0%	19	90.5%	21	100.0%
4 久留米市	57	50	87.7%	43	75.4%	9	34	57	100.0%	55	96.5%	57	100.0%
5 直方市	13	13	100.0%	9	69.2%	0	9	13	100.0%	13	100.0%	13	100.0%
6 飯塚市	19	15	78.9%	5	26.3%	2	3	19	100.0%	19	100.0%	19	100.0%
7 田川市	17	10	58.8%	7	41.2%	1	6	17	100.0%	16	94.1%	17	100.0%
8 柳川市	19	18	94.7%	0	0.0%	0	0	19	100.0%	19	100.0%	19	100.0%
9 八女市	16	9	56.3%	1	6.3%	0	1	12	75.0%	16	100.0%	16	100.0%
10 筑後市	12	11	91.7%	6	50.0%	3	3	12	100.0%	11	91.7%	12	100.0%
11 大川市	8	7	87.5%	0	0.0%	0	0	8	100.0%	8	100.0%	8	100.0%
12 行橋市	7	6	85.7%	0	0.0%	0	0	7	100.0%	7	100.0%	7	100.0%
13 豊前市	8	7	87.5%	2	25.0%	0	2	8	100.0%	7	87.5%	8	100.0%
14 中間市	4	4	100.0%	0	0.0%	0	0	4	100.0%	4	100.0%	4	100.0%
15 小郡市	10	5	50.0%	0	0.0%	0	0	10	100.0%	10	100.0%	10	100.0%
16 筑紫野市	9	9	100.0%	0	0.0%	0	0	9	100.0%	9	100.0%	9	100.0%
17 春日市	9	9	100.0%	4	44.4%	4	0	9	100.0%	9	100.0%	9	100.0%
18 大野城市	13	13	100.0%	1	7.7%	1	0	13	100.0%	11	84.6%	13	100.0%
19 宗像市	14	14	100.0%	13	92.9%	6	7	14	100.0%	14	100.0%	14	100.0%
20 太宰府市	9	9	100.0%	4	44.4%	2	2	9	100.0%	9	100.0%	9	100.0%
21 古賀市	3	3	100.0%	3	100.0%	2	1	3	100.0%	3	100.0%	3	100.0%
22 福津市	10	6	60.0%	7	70.0%	2	5	10	100.0%	10	100.0%	10	100.0%
23 うきは市	2	2	100.0%	2	100.0%	1	1	2	100.0%	2	100.0%	2	100.0%
24 宮若市	4	4	100.0%	3	75.0%	1	2	4	100.0%	4	100.0%	4	100.0%
25 嘉麻市	11	7	63.6%	2	18.2%	1	1	11	100.0%	9	81.8%	11	100.0%
26 朝倉市	6	6	100.0%	3	50.0%	3	0	6	100.0%	6	100.0%	6	100.0%
27 みやま市	11	8	72.7%	1	9.1%	1	0	9	81.8%	11	100.0%	11	100.0%
28 糸島市	15	13	86.7%	10	66.7%	8	2	15	100.0%	13	86.7%	15	100.0%
29 那珂川市	6	6	100.0%	4	66.7%	3	1	6	100.0%	6	100.0%	6	100.0%
30 宇美町	5	5	100.0%	4	80.0%	4	0	5	100.0%	5	100.0%	5	100.0%
31 篠栗町	4	4	100.0%	4	100.0%	3	1	4	100.0%	4	100.0%	4	100.0%
32 志免町	5	4	80.0%	3	60.0%	2	1	5	100.0%	5	100.0%	5	100.0%
33 須恵町	2	2	100.0%	2	100.0%	2	0	2	100.0%	2	100.0%	2	100.0%
34 新宮町	4	4	100.0%	3	75.0%	2	1	4	100.0%	4	100.0%	4	100.0%
35 久山町	1	1	100.0%	0	0.0%	0	0	0	0.0%	1	100.0%	1	100.0%
36 粕屋町	7	7	100.0%	6	85.7%	3	3	7	100.0%	6	85.7%	7	100.0%
37 芦屋町	3	3	100.0%	3	100.0%	0	3	3	100.0%	3	100.0%	3	100.0%
38 水巻町	4	3	75.0%	2	50.0%	1	1	4	100.0%	4	100.0%	4	100.0%
39 岡垣町	2	1	50.0%	0	0.0%	0	0	2	100.0%	2	100.0%	2	100.0%
40 遠賀町	3	3	100.0%	3	100.0%	1	2	3	100.0%	3	100.0%	3	100.0%
41 小竹町	0	0	0.0%	0	0.0%	0	0	0	0.0%	0	0.0%	0	0.0%
42 鞍手町	1	1	100.0%	0	0.0%	0	0	1	100.0%	1	100.0%	1	100.0%
43 桂川町	1	1	100.0%	0	0.0%	0	0	1	100.0%	1	100.0%	1	100.0%
44 筑前町	4	4	100.0%	0	0.0%	0	0	4	100.0%	4	100.0%	4	100.0%
45 東峰村	1	0	0.0%	0	0.0%	0	0	0	0.0%	1	100.0%	1	100.0%
46 大刀洗町	5	5	100.0%	5	100.0%	5	0	5	100.0%	4	80.0%	5	100.0%
47 大木町	3	3	100.0%	3	100.0%	2	1	3	100.0%	3	100.0%	3	100.0%
48 広川町	5	0	0.0%	4	80.0%	2	2	5	100.0%	5	100.0%	5	100.0%
49 香春町	3	1	33.3%	1	33.3%	0	1	2	66.7%	3	100.0%	3	100.0%
50 添田町	2	1	50.0%	1	50.0%	1	0	2	100.0%	2	100.0%	2	100.0%
51 糸田町	1	1	100.0%	1	100.0%	0	1	1	100.0%	1	100.0%	1	100.0%
52 川崎町	8	7	87.5%	7	87.5%	3	4	8	100.0%	8	100.0%	8	100.0%
53 大任町	3	1	33.3%	1	33.3%	0	1	0	0.0%	3	100.0%	3	100.0%
54 赤村	3	2	66.7%	2	66.7%	1	1	2	66.7%	3	100.0%	3	100.0%
55 福智町	11	7	63.6%	3	27.3%	1	2	11	100.0%	7	63.6%	11	100.0%
56 苅田町	7	6	85.7%	3	42.9%	0	3	7	100.0%	7	100.0%	7	100.0%
57 みやこ町	2	1	50.0%	0	0.0%	0	0	2	100.0%	2	100.0%	2	100.0%
58 吉富町	2	2	100.0%	0	0.0%	0	0	2	100.0%	2	100.0%	2	100.0%
59 上毛町	2	2	100.0%	0	0.0%	0	0	2	100.0%	2	100.0%	2	100.0%
60 築上町	7	5	71.4%	0	0.0%	0	0	7	100.0%	7	100.0%	7	100.0%
合計	851	725	85.2%	391	45.9%	122	269	833	97.9%	822	96.6%	851	100.0%
県域計	387	311	80.4%	148	38.2%	74	74	374	96.6%	370	95.6%	387	100.0%

Ⅷ 施設型給付加算適用状況一覧

2 保育所

市町村	加算対象施設 設置所数	37 高齢者等活躍促 進加算		38 施設機能強化推 進費加算		39 小学校接続加算		40 栄養管理加算		41 第三者評価受審 加算	
			適用率		適用率		適用率		適用率		適用率
1 北九州市	125	73	58.4%	118	94.4%	84	67.2%	78	62.4%	0	0.0%
2 福岡市	282	146	51.8%	214	75.9%	201	71.3%	267	94.7%	0	0.0%
3 大牟田市	21	4	19.0%	13	61.9%	1	4.8%	18	85.7%	0	0.0%
4 久留米市	57	27	47.4%	46	80.7%	56	98.2%	49	86.0%	0	0.0%
5 直方市	13	0	0.0%	13	100.0%	12	92.3%	12	92.3%	0	0.0%
6 飯塚市	19	7	36.8%	17	89.5%	7	36.8%	15	78.9%	0	0.0%
7 田川市	17	2	11.8%	6	35.3%	3	17.6%	10	58.8%	0	0.0%
8 柳川市	19	0	0.0%	13	68.4%	18	94.7%	16	84.2%	0	0.0%
9 八女市	16	1	6.3%	7	43.8%	6	37.5%	10	62.5%	0	0.0%
10 筑後市	12	4	33.3%	9	75.0%	1	8.3%	9	75.0%	0	0.0%
11 大川市	8	1	12.5%	8	100.0%	8	100.0%	4	50.0%	0	0.0%
12 行橋市	7	4	57.1%	7	100.0%	6	85.7%	5	71.4%	0	0.0%
13 豊前市	8	4	50.0%	6	75.0%	6	75.0%	8	100.0%	0	0.0%
14 中間市	4	0	0.0%	2	50.0%	2	50.0%	4	100.0%	0	0.0%
15 小郡市	10	3	30.0%	9	90.0%	9	90.0%	10	100.0%	0	0.0%
16 筑紫野市	9	4	44.4%	7	77.8%	9	100.0%	9	100.0%	0	0.0%
17 春日市	9	1	11.1%	6	66.7%	2	22.2%	9	100.0%	0	0.0%
18 大野城市	13	6	46.2%	7	53.8%	1	7.7%	13	100.0%	0	0.0%
19 宗像市	14	12	85.7%	14	100.0%	14	100.0%	14	100.0%	3	21.4%
20 太宰府市	9	2	22.2%	9	100.0%	7	77.8%	9	100.0%	0	0.0%
21 古賀市	3	3	100.0%	2	66.7%	1	33.3%	3	100.0%	0	0.0%
22 福津市	10	5	50.0%	9	90.0%	10	100.0%	8	80.0%	0	0.0%
23 うきは市	2	0	0.0%	2	100.0%	0	0.0%	2	100.0%	0	0.0%
24 宮若市	4	3	75.0%	3	75.0%	4	100.0%	4	100.0%	0	0.0%
25 嘉麻市	11	3	27.3%	10	90.9%	7	63.6%	8	72.7%	0	0.0%
26 朝倉市	6	5	83.3%	6	100.0%	2	33.3%	6	100.0%	0	0.0%
27 みやま市	11	3	27.3%	3	27.3%	1	9.1%	9	81.8%	0	0.0%
28 糸島市	15	5	33.3%	8	53.3%	13	86.7%	12	80.0%	0	0.0%
29 那珂川市	6	2	33.3%	2	33.3%	6	100.0%	6	100.0%	0	0.0%
30 宇美町	5	1	20.0%	3	60.0%	3	60.0%	5	100.0%	0	0.0%
31 篠栗町	4	2	50.0%	3	75.0%	0	0.0%	4	100.0%	0	0.0%
32 志免町	5	3	60.0%	2	40.0%	3	60.0%	5	100.0%	0	0.0%
33 須恵町	2	1	50.0%	2	100.0%	2	100.0%	2	100.0%	0	0.0%
34 新宮町	4	2	50.0%	2	50.0%	2	50.0%	4	100.0%	0	0.0%
35 久山町	1	0	0.0%	0	0.0%	0	0.0%	1	100.0%	0	0.0%
36 粕屋町	7	4	57.1%	7	100.0%	4	57.1%	7	100.0%	0	0.0%
37 芦屋町	3	0	0.0%	3	100.0%	3	100.0%	3	100.0%	0	0.0%
38 水巻町	4	1	25.0%	2	50.0%	2	50.0%	2	50.0%	0	0.0%
39 岡垣町	2	0	0.0%	1	50.0%	0	0.0%	2	100.0%	0	0.0%
40 遠賀町	3	0	0.0%	2	66.7%	2	66.7%	3	100.0%	0	0.0%
41 小竹町	0	0	0.0%	0	0.0%	0	0.0%	0	0.0%	0	0.0%
42 鞍手町	1	1	100.0%	1	100.0%	1	100.0%	1	100.0%	0	0.0%
43 桂川町	1	1	100.0%	1	100.0%	1	100.0%	1	100.0%	0	0.0%
44 筑前町	4	3	75.0%	4	100.0%	2	50.0%	3	75.0%	0	0.0%
45 東峰村	1	0	0.0%	0	0.0%	0	0.0%	0	0.0%	0	0.0%
46 大刀洗町	5	2	40.0%	4	80.0%	3	60.0%	5	100.0%	2	40.0%
47 大木町	3	2	66.7%	3	100.0%	3	100.0%	3	100.0%	0	0.0%
48 広川町	5	1	20.0%	5	100.0%	2	40.0%	5	100.0%	0	0.0%
49 香春町	3	2	66.7%	2	66.7%	3	100.0%	2	66.7%	0	0.0%
50 添田町	2	2	100.0%	1	50.0%	1	50.0%	0	0.0%	0	0.0%
51 糸田町	1	1	100.0%	1	100.0%	1	100.0%	1	100.0%	0	0.0%
52 川崎町	8	4	50.0%	5	62.5%	2	25.0%	3	37.5%	0	0.0%
53 大任町	3	1	33.3%	0	0.0%	3	100.0%	1	33.3%	0	0.0%
54 赤村	3	1	33.3%	1	33.3%	2	66.7%	1	33.3%	0	0.0%
55 福智町	11	4	36.4%	10	90.9%	6	54.5%	2	18.2%	0	0.0%
56 苅田町	7	3	42.9%	7	100.0%	5	71.4%	7	100.0%	0	0.0%
57 みやこ町	2	1	50.0%	0	0.0%	2	100.0%	1	50.0%	0	0.0%
58 吉富町	2	1	50.0%	2	100.0%	2	100.0%	2	100.0%	0	0.0%
59 上毛町	2	1	50.0%	0	0.0%	0	0.0%	2	100.0%	0	0.0%
60 築上町	7	3	42.9%	6	85.7%	2	28.6%	5	71.4%	0	0.0%
合計	851	378	44.4%	656	77.1%	559	65.7%	710	83.4%	5	0.6%
県域計	387	132	34.1%	278	71.8%	218	56.3%	316	81.7%	5	1.3%

3 認定こども園

市町村	加算対象施設 設置所数	1 処遇改善等加算 1		4 3歳児配置改善 加算		7 一チーム保育加配 加算		10 外部監査費加算		11 休日保育加算		12 夜間保育加算	
		数	適用率	数	適用率	数	適用率	数	適用率	数	適用率	数	適用率
1 北九州市	42	42	100.0%	37	88.1%	36	85.7%	21	50.0%	0	0.0%	0	0.0%
2 福岡市	8	8	100.0%	8	100.0%	7	87.5%	5	62.5%	0	0.0%	0	0.0%
3 大牟田市	9	9	100.0%	8	88.9%	8	88.9%	7	77.8%	0	0.0%	0	0.0%
4 久留米市	20	20	100.0%	15	75.0%	18	90.0%	18	90.0%	0	0.0%	0	0.0%
5 直方市	1	1	100.0%	1	100.0%	1	100.0%	0	0.0%	0	0.0%	0	0.0%
6 飯塚市	10	10	100.0%	9	90.0%	9	90.0%	6	60.0%	0	0.0%	0	0.0%
7 田川市	0	0	0.0%	0	0.0%	0	0.0%	0	0.0%	0	0.0%	0	0.0%
8 柳川市	2	2	100.0%	2	100.0%	2	100.0%	2	100.0%	0	0.0%	0	0.0%
9 八女市	4	4	100.0%	1	25.0%	4	100.0%	4	100.0%	0	0.0%	0	0.0%
10 筑後市	2	2	100.0%	2	100.0%	2	100.0%	0	0.0%	0	0.0%	0	0.0%
11 大川市	5	5	100.0%	4	80.0%	2	40.0%	4	80.0%	0	0.0%	0	0.0%
12 行橋市	5	5	100.0%	5	100.0%	5	100.0%	0	0.0%	0	0.0%	0	0.0%
13 豊前市	1	1	100.0%	1	100.0%	0	0.0%	0	0.0%	0	0.0%	0	0.0%
14 中間市	1	1	100.0%	1	100.0%	0	0.0%	0	0.0%	0	0.0%	0	0.0%
15 小郡市	1	1	100.0%	1	100.0%	1	100.0%	1	100.0%	0	0.0%	0	0.0%
16 筑紫野市	1	1	100.0%	1	100.0%	1	100.0%	0	0.0%	0	0.0%	0	0.0%
17 春日市	0	0	0.0%	0	0.0%	0	0.0%	0	0.0%	0	0.0%	0	0.0%
18 大野城市	3	3	100.0%	3	100.0%	3	100.0%	3	100.0%	0	0.0%	0	0.0%
19 宗像市	4	4	100.0%	4	100.0%	4	100.0%	3	75.0%	0	0.0%	0	0.0%
20 太宰府市	0	0	0.0%	0	0.0%	0	0.0%	0	0.0%	0	0.0%	0	0.0%
21 古賀市	6	6	100.0%	6	100.0%	0	0.0%	4	66.7%	0	0.0%	0	0.0%
22 福津市	2	2	100.0%	1	50.0%	1	50.0%	2	100.0%	0	0.0%	0	0.0%
23 うきは市	1	1	100.0%	0	0.0%	1	100.0%	0	0.0%	0	0.0%	0	0.0%
24 宮若市	1	1	100.0%	1	100.0%	1	100.0%	0	0.0%	0	0.0%	0	0.0%
25 嘉麻市	1	1	100.0%	1	100.0%	1	100.0%	1	100.0%	0	0.0%	0	0.0%
26 朝倉市	3	3	100.0%	3	100.0%	1	33.3%	2	66.7%	0	0.0%	0	0.0%
27 みやま市	6	6	100.0%	4	66.7%	3	50.0%	4	66.7%	0	0.0%	0	0.0%
28 糸島市	8	8	100.0%	5	62.5%	6	75.0%	4	50.0%	0	0.0%	0	0.0%
29 那珂川市	2	2	100.0%	2	100.0%	2	100.0%	1	50.0%	0	0.0%	0	0.0%
30 宇美町	2	2	100.0%	2	100.0%	2	100.0%	1	50.0%	0	0.0%	0	0.0%
31 篠栗町	3	3	100.0%	3	100.0%	1	33.3%	3	100.0%	0	0.0%	0	0.0%
32 志免町	4	4	100.0%	3	75.0%	1	25.0%	3	75.0%	0	0.0%	0	0.0%
33 須恵町	1	1	100.0%	1	100.0%	0	0.0%	0	0.0%	0	0.0%	0	0.0%
34 新宮町	2	2	100.0%	2	100.0%	1	50.0%	0	0.0%	0	0.0%	0	0.0%
35 久山町	0	0	0.0%	0	0.0%	0	0.0%	0	0.0%	0	0.0%	0	0.0%
36 粕屋町	1	1	100.0%	1	100.0%	1	100.0%	1	100.0%	1	100.0%	0	0.0%
37 芦屋町	1	1	100.0%	1	100.0%	1	100.0%	1	100.0%	0	0.0%	0	0.0%
38 水巻町	2	2	100.0%	2	100.0%	0	0.0%	0	0.0%	0	0.0%	0	0.0%
39 岡垣町	1	1	100.0%	1	100.0%	1	100.0%	1	100.0%	0	0.0%	0	0.0%
40 遠賀町	0	0	0.0%	0	0.0%	0	0.0%	0	0.0%	0	0.0%	0	0.0%
41 小竹町	0	0	0.0%	0	0.0%	0	0.0%	0	0.0%	0	0.0%	0	0.0%
42 鞍手町	1	1	100.0%	1	100.0%	1	100.0%	0	0.0%	0	0.0%	0	0.0%
43 桂川町	0	0	0.0%	0	0.0%	0	0.0%	0	0.0%	0	0.0%	0	0.0%
44 筑前町	0	0	0.0%	0	0.0%	0	0.0%	0	0.0%	0	0.0%	0	0.0%
45 東峰村	0	0	0.0%	0	0.0%	0	0.0%	0	0.0%	0	0.0%	0	0.0%
46 大刀洗町	0	0	0.0%	0	0.0%	0	0.0%	0	0.0%	0	0.0%	0	0.0%
47 大木町	1	1	100.0%	1	100.0%	1	100.0%	1	100.0%	0	0.0%	0	0.0%
48 広川町	0	0	0.0%	0	0.0%	0	0.0%	0	0.0%	0	0.0%	0	0.0%
49 香春町	0	0	0.0%	0	0.0%	0	0.0%	0	0.0%	0	0.0%	0	0.0%
50 添田町	0	0	0.0%	0	0.0%	0	0.0%	0	0.0%	0	0.0%	0	0.0%
51 糸田町	0	0	0.0%	0	0.0%	0	0.0%	0	0.0%	0	0.0%	0	0.0%
52 川崎町	0	0	0.0%	0	0.0%	0	0.0%	0	0.0%	0	0.0%	0	0.0%
53 大任町	0	0	0.0%	0	0.0%	0	0.0%	0	0.0%	0	0.0%	0	0.0%
54 赤村	0	0	0.0%	0	0.0%	0	0.0%	0	0.0%	0	0.0%	0	0.0%
55 福智町	1	1	100.0%	1	100.0%	1	100.0%	1	100.0%	0	0.0%	0	0.0%
56 苅田町	0	0	0.0%	0	0.0%	0	0.0%	0	0.0%	0	0.0%	0	0.0%
57 みやこ町	4	4	100.0%	4	100.0%	4	100.0%	0	0.0%	0	0.0%	0	0.0%
58 吉富町	0	0	0.0%	0	0.0%	0	0.0%	0	0.0%	0	0.0%	0	0.0%
59 上毛町	0	0	0.0%	0	0.0%	0	0.0%	0	0.0%	0	0.0%	0	0.0%
60 築上町	0	0	0.0%	0	0.0%	0	0.0%	0	0.0%	0	0.0%	0	0.0%
合計	173	173	100.0%	149	86.1%	134	77.5%	104	60.1%	1	0.6%	0	0.0%
県域計	103	103	100.0%	89	86.4%	73	70.9%	60	58.3%	1	1.0%	0	0.0%

Ⅷ 施設型給付加算適用状況一覧

3 認定こども園

市町村	加算対象施設 設置所数	13 減価償却費加算		14 賃借料加算		16 副食費徴収免除 加算		17 1号認定子どもの利 用定員を設定しな い場合		18 分園の場合		19 土曜日に閉所す る場合	
			適用率		適用率		適用率		適用率		適用率		適用率
1 北九州市	42	4	9.5%	0	0.0%	42	100.0%	0	0.0%	1	2.4%	0	0.0%
2 福岡市	8	0	0.0%	0	0.0%	8	100.0%	0	0.0%	0	0.0%	0	0.0%
3 大牟田市	9	1	11.1%	0	0.0%	9	100.0%	0	0.0%	0	0.0%	0	0.0%
4 久留米市	20	0	0.0%	0	0.0%	20	100.0%	0	0.0%	1	5.0%	2	10.0%
5 直方市	1	0	0.0%	0	0.0%	1	100.0%	0	0.0%	0	0.0%	0	0.0%
6 飯塚市	10	1	10.0%	0	0.0%	10	100.0%	0	0.0%	0	0.0%	0	0.0%
7 田川市	0	0	0.0%	0	0.0%	0	0.0%	0	0.0%	0	0.0%	0	0.0%
8 柳川市	2	0	0.0%	0	0.0%	2	100.0%	0	0.0%	1	50.0%	0	0.0%
9 八女市	4	0	0.0%	0	0.0%	1	25.0%	0	0.0%	0	0.0%	0	0.0%
10 筑後市	2	0	0.0%	0	0.0%	2	100.0%	0	0.0%	0	0.0%	0	0.0%
11 大川市	5	1	20.0%	0	0.0%	5	100.0%	0	0.0%	0	0.0%	0	0.0%
12 行橋市	5	0	0.0%	0	0.0%	5	100.0%	0	0.0%	0	0.0%	0	0.0%
13 豊前市	1	1	100.0%	0	0.0%	1	100.0%	0	0.0%	0	0.0%	0	0.0%
14 中間市	1	0	0.0%	0	0.0%	1	100.0%	0	0.0%	0	0.0%	0	0.0%
15 小郡市	1	0	0.0%	0	0.0%	1	100.0%	0	0.0%	0	0.0%	1	100.0%
16 筑紫野市	1	1	100.0%	0	0.0%	1	100.0%	0	0.0%	0	0.0%	0	0.0%
17 春日市	0	0	0.0%	0	0.0%	0	0.0%	0	0.0%	0	0.0%	0	0.0%
18 大野城市	3	0	0.0%	0	0.0%	3	100.0%	0	0.0%	0	0.0%	0	0.0%
19 宗像市	4	0	0.0%	1	25.0%	4	100.0%	0	0.0%	1	25.0%	0	0.0%
20 太宰府市	0	0	0.0%	0	0.0%	0	0.0%	0	0.0%	0	0.0%	0	0.0%
21 古賀市	6	1	16.7%	0	0.0%	6	100.0%	0	0.0%	0	0.0%	0	0.0%
22 福津市	2	0	0.0%	0	0.0%	2	100.0%	0	0.0%	0	0.0%	0	0.0%
23 うきは市	1	0	0.0%	0	0.0%	1	100.0%	0	0.0%	0	0.0%	0	0.0%
24 宮若市	1	0	0.0%	0	0.0%	1	100.0%	0	0.0%	0	0.0%	0	0.0%
25 嘉麻市	1	0	0.0%	0	0.0%	1	100.0%	0	0.0%	0	0.0%	0	0.0%
26 朝倉市	3	0	0.0%	1	33.3%	3	100.0%	0	0.0%	0	0.0%	0	0.0%
27 みやま市	6	0	0.0%	0	0.0%	6	100.0%	0	0.0%	0	0.0%	0	0.0%
28 糸島市	8	1	12.5%	0	0.0%	8	100.0%	0	0.0%	0	0.0%	1	12.5%
29 那珂川市	2	0	0.0%	1	50.0%	2	100.0%	0	0.0%	0	0.0%	0	0.0%
30 宇美町	2	1	50.0%	0	0.0%	2	100.0%	0	0.0%	0	0.0%	1	50.0%
31 篠栗町	3	1	33.3%	2	66.7%	3	100.0%	0	0.0%	0	0.0%	0	0.0%
32 志免町	4	0	0.0%	1	25.0%	4	100.0%	0	0.0%	0	0.0%	0	0.0%
33 須恵町	1	0	0.0%	0	0.0%	1	100.0%	0	0.0%	0	0.0%	0	0.0%
34 新宮町	2	0	0.0%	0	0.0%	2	100.0%	0	0.0%	0	0.0%	0	0.0%
35 久山町	0	0	0.0%	0	0.0%	0	0.0%	0	0.0%	0	0.0%	0	0.0%
36 粕屋町	1	0	0.0%	0	0.0%	1	100.0%	0	0.0%	0	0.0%	0	0.0%
37 芦屋町	1	0	0.0%	0	0.0%	1	100.0%	0	0.0%	0	0.0%	0	0.0%
38 水巻町	2	0	0.0%	0	0.0%	2	100.0%	0	0.0%	0	0.0%	0	0.0%
39 岡垣町	1	0	0.0%	0	0.0%	1	100.0%	0	0.0%	0	0.0%	0	0.0%
40 遠賀町	0	0	0.0%	0	0.0%	0	0.0%	0	0.0%	0	0.0%	0	0.0%
41 小竹町	0	0	0.0%	0	0.0%	0	0.0%	0	0.0%	0	0.0%	0	0.0%
42 鞍手町	1	0	0.0%	0	0.0%	1	100.0%	0	0.0%	0	0.0%	0	0.0%
43 桂川町	0	0	0.0%	0	0.0%	0	0.0%	0	0.0%	0	0.0%	0	0.0%
44 筑前町	0	0	0.0%	0	0.0%	0	0.0%	0	0.0%	0	0.0%	0	0.0%
45 東峰村	0	0	0.0%	0	0.0%	0	0.0%	0	0.0%	0	0.0%	0	0.0%
46 大刀洗町	0	0	0.0%	0	0.0%	0	0.0%	0	0.0%	0	0.0%	0	0.0%
47 大木町	1	0	0.0%	0	0.0%	1	100.0%	0	0.0%	0	0.0%	0	0.0%
48 広川町	0	0	0.0%	0	0.0%	0	0.0%	0	0.0%	0	0.0%	0	0.0%
49 香春町	0	0	0.0%	0	0.0%	0	0.0%	0	0.0%	0	0.0%	0	0.0%
50 添田町	0	0	0.0%	0	0.0%	0	0.0%	0	0.0%	0	0.0%	0	0.0%
51 糸田町	0	0	0.0%	0	0.0%	0	0.0%	0	0.0%	0	0.0%	0	0.0%
52 川崎町	0	0	0.0%	0	0.0%	0	0.0%	0	0.0%	0	0.0%	0	0.0%
53 大任町	0	0	0.0%	0	0.0%	0	0.0%	0	0.0%	0	0.0%	0	0.0%
54 赤村	0	0	0.0%	0	0.0%	0	0.0%	0	0.0%	0	0.0%	0	0.0%
55 福智町	1	0	0.0%	0	0.0%	1	100.0%	0	0.0%	0	0.0%	1	100.0%
56 苅田町	0	0	0.0%	0	0.0%	0	0.0%	0	0.0%	0	0.0%	0	0.0%
57 みやこ町	4	0	0.0%	0	0.0%	4	100.0%	0	0.0%	0	0.0%	0	0.0%
58 吉富町	0	0	0.0%	0	0.0%	0	0.0%	0	0.0%	0	0.0%	0	0.0%
59 上毛町	0	0	0.0%	0	0.0%	0	0.0%	0	0.0%	0	0.0%	0	0.0%
60 築上町	0	0	0.0%	0	0.0%	0	0.0%	0	0.0%	0	0.0%	0	0.0%
合計	173	13	7.5%	6	3.5%	170	98.3%	0	0.0%	4	2.3%	6	3.5%
県域計	103	9	8.7%	6	5.8%	100	97.1%	0	0.0%	2	1.9%	4	3.9%

Ⅷ 施設型給付加算適用状況一覧

3 認定こども園

市町村	加算対象施設箇所数	20 主幹教諭等の専任化により 子育て支援の取組みを実施 していない場合		21 年齢別配置基準 を下回る場合		22 配置基準上求めら れる職員資格を有 しない場合		24 定員を恒常的に 超過する場合		28 療育支援加算			
			適用率		適用率		適用率		適用率		適用率	療育支 援加算A	療育支 援加算B
1 北九州市	42	8	19.0%	0	0.0%	0	0.0%	0	0.0%	24	57.1%	5	19
2 福岡市	8	2	25.0%	0	0.0%	0	0.0%	0	0.0%	5	62.5%	1	4
3 大牟田市	9	0	0.0%	0	0.0%	0	0.0%	0	0.0%	0	0.0%	0	0
4 久留米市	20	0	0.0%	0	0.0%	1	5.0%	0	0.0%	7	35.0%	1	6
5 直方市	1	0	0.0%	0	0.0%	0	0.0%	0	0.0%	1	100.0%	0	1
6 飯塚市	10	1	10.0%	0	0.0%	0	0.0%	0	0.0%	8	80.0%	4	4
7 田川市	0	0	0.0%	0	0.0%	0	0.0%	0	0.0%	0	0.0%	0	0
8 柳川市	2	1	50.0%	0	0.0%	0	0.0%	0	0.0%	0	0.0%	0	0
9 八女市	4	1	25.0%	0	0.0%	0	0.0%	0	0.0%	1	25.0%	0	1
10 筑後市	2	0	0.0%	0	0.0%	0	0.0%	0	0.0%	0	0.0%	0	0
11 大川市	5	1	20.0%	0	0.0%	0	0.0%	0	0.0%	0	0.0%	0	0
12 行橋市	5	0	0.0%	0	0.0%	0	0.0%	0	0.0%	0	0.0%	0	0
13 豊前市	1	0	0.0%	0	0.0%	0	0.0%	0	0.0%	1	100.0%	0	1
14 中間市	1	0	0.0%	0	0.0%	0	0.0%	0	0.0%	0	0.0%	0	0
15 小郡市	1	0	0.0%	0	0.0%	0	0.0%	0	0.0%	0	0.0%	0	0
16 筑紫野市	1	0	0.0%	0	0.0%	0	0.0%	0	0.0%	0	0.0%	0	0
17 春日市	0	0	0.0%	0	0.0%	0	0.0%	0	0.0%	0	0.0%	0	0
18 大野城市	3	0	0.0%	0	0.0%	0	0.0%	0	0.0%	0	0.0%	0	0
19 宗像市	4	0	0.0%	0	0.0%	0	0.0%	0	0.0%	4	100.0%	4	0
20 太宰府市	0	0	0.0%	0	0.0%	0	0.0%	0	0.0%	0	0.0%	0	0
21 古賀市	6	0	0.0%	0	0.0%	0	0.0%	0	0.0%	6	100.0%	5	1
22 福津市	2	1	50.0%	0	0.0%	0	0.0%	0	0.0%	1	50.0%	1	0
23 うきは市	1	0	0.0%	0	0.0%	0	0.0%	0	0.0%	0	0.0%	0	0
24 宮若市	1	0	0.0%	0	0.0%	0	0.0%	0	0.0%	1	100.0%	0	1
25 嘉麻市	1	0	0.0%	0	0.0%	0	0.0%	0	0.0%	1	100.0%	0	1
26 朝倉市	3	0	0.0%	0	0.0%	0	0.0%	0	0.0%	0	0.0%	0	0
27 みやま市	6	2	33.3%	0	0.0%	0	0.0%	1	16.7%	0	0.0%	0	0
28 糸島市	8	1	12.5%	1	12.5%	0	0.0%	0	0.0%	4	50.0%	2	2
29 那珂川市	2	1	50.0%	0	0.0%	0	0.0%	0	0.0%	1	50.0%	0	1
30 宇美町	2	0	0.0%	0	0.0%	0	0.0%	0	0.0%	2	100.0%	0	2
31 篠栗町	3	0	0.0%	0	0.0%	0	0.0%	0	0.0%	3	100.0%	2	1
32 志免町	4	0	0.0%	0	0.0%	0	0.0%	0	0.0%	2	50.0%	1	1
33 須恵町	1	0	0.0%	0	0.0%	0	0.0%	0	0.0%	1	100.0%	1	0
34 新宮町	2	0	0.0%	0	0.0%	0	0.0%	0	0.0%	0	0.0%	0	0
35 久山町	0	0	0.0%	0	0.0%	0	0.0%	0	0.0%	0	0.0%	0	0
36 粕屋町	1	0	0.0%	0	0.0%	0	0.0%	0	0.0%	0	0.0%	0	0
37 芦屋町	1	1	100.0%	0	0.0%	0	0.0%	0	0.0%	1	100.0%	0	1
38 水巻町	2	0	0.0%	0	0.0%	0	0.0%	0	0.0%	0	0.0%	0	0
39 岡垣町	1	0	0.0%	0	0.0%	0	0.0%	0	0.0%	0	0.0%	0	0
40 遠賀町	0	0	0.0%	0	0.0%	0	0.0%	0	0.0%	0	0.0%	0	0
41 小竹町	0	0	0.0%	0	0.0%	0	0.0%	0	0.0%	0	0.0%	0	0
42 鞍手町	1	0	0.0%	0	0.0%	1	100.0%	0	0.0%	0	0.0%	0	0
43 桂川町	0	0	0.0%	0	0.0%	0	0.0%	0	0.0%	0	0.0%	0	0
44 筑前町	0	0	0.0%	0	0.0%	0	0.0%	0	0.0%	0	0.0%	0	0
45 東峰村	0	0	0.0%	0	0.0%	0	0.0%	0	0.0%	0	0.0%	0	0
46 大刀洗町	0	0	0.0%	0	0.0%	0	0.0%	0	0.0%	0	0.0%	0	0
47 大木町	1	0	0.0%	0	0.0%	0	0.0%	0	0.0%	1	100.0%	1	0
48 広川町	0	0	0.0%	0	0.0%	0	0.0%	0	0.0%	0	0.0%	0	0
49 香春町	0	0	0.0%	0	0.0%	0	0.0%	0	0.0%	0	0.0%	0	0
50 添田町	0	0	0.0%	0	0.0%	0	0.0%	0	0.0%	0	0.0%	0	0
51 糸田町	0	0	0.0%	0	0.0%	0	0.0%	0	0.0%	0	0.0%	0	0
52 川崎町	0	0	0.0%	0	0.0%	0	0.0%	0	0.0%	0	0.0%	0	0
53 大任町	0	0	0.0%	0	0.0%	0	0.0%	0	0.0%	0	0.0%	0	0
54 赤村	0	0	0.0%	0	0.0%	0	0.0%	0	0.0%	0	0.0%	0	0
55 福智町	1	0	0.0%	0	0.0%	0	0.0%	0	0.0%	0	0.0%	0	0
56 苅田町	0	0	0.0%	0	0.0%	0	0.0%	0	0.0%	0	0.0%	0	0
57 みやこ町	4	0	0.0%	0	0.0%	0	0.0%	0	0.0%	0	0.0%	0	0
58 吉富町	0	0	0.0%	0	0.0%	0	0.0%	0	0.0%	0	0.0%	0	0
59 上毛町	0	0	0.0%	0	0.0%	0	0.0%	0	0.0%	0	0.0%	0	0
60 築上町	0	0	0.0%	0	0.0%	0	0.0%	0	0.0%	0	0.0%	0	0
合計	173	17	9.8%	1	0.6%	2	1.2%	1	0.6%	75	43.4%	28	47
県域計	103	9	8.7%	1	1.0%	1	1.0%	1	1.0%	39	37.9%	21	18

Ⅷ 施設型給付加算適用状況一覧

3 認定こども園

市町村	加算対象施設箇所数	32 処遇改善等加算Ⅱ		33 冷暖房加算		34 施設関係者評価加算		37 高齢者等活躍促進加算		38 施設機能強化推進費加算		39 小学校接続加算	
		箇所数	適用率	箇所数	適用率	箇所数	適用率	箇所数	適用率	箇所数	適用率	箇所数	適用率
1 北九州市	42	35	83.3%	42	100.0%	16	38.1%	28	66.7%	31	73.8%	35	83.3%
2 福岡市	8	7	87.5%	8	100.0%	1	12.5%	3	37.5%	4	50.0%	8	100.0%
3 大牟田市	9	9	100.0%	9	100.0%	0	0.0%	0	0.0%	5	55.6%	2	22.2%
4 久留米市	20	20	100.0%	20	100.0%	4	20.0%	8	40.0%	16	80.0%	19	95.0%
5 直方市	1	1	100.0%	1	100.0%	0	0.0%	0	0.0%	1	100.0%	1	100.0%
6 飯塚市	10	10	100.0%	10	100.0%	2	20.0%	5	50.0%	7	70.0%	7	70.0%
7 田川市	0	0	0.0%	0	0.0%	0	0.0%	0	0.0%	0	0.0%	0	0.0%
8 柳川市	2	2	100.0%	2	100.0%	0	0.0%	1	50.0%	1	50.0%	2	100.0%
9 八女市	4	4	100.0%	4	100.0%	0	0.0%	0	0.0%	2	50.0%	1	25.0%
10 筑後市	2	2	100.0%	2	100.0%	0	0.0%	2	100.0%	2	100.0%	1	50.0%
11 大川市	5	5	100.0%	5	100.0%	0	0.0%	0	0.0%	5	100.0%	5	100.0%
12 行橋市	5	5	100.0%	5	100.0%	0	0.0%	2	40.0%	5	100.0%	5	100.0%
13 豊前市	1	1	100.0%	1	100.0%	0	0.0%	0	0.0%	1	100.0%	1	100.0%
14 中間市	1	1	100.0%	1	100.0%	0	0.0%	0	0.0%	1	100.0%	1	100.0%
15 小郡市	1	1	100.0%	1	100.0%	0	0.0%	0	0.0%	0	0.0%	1	100.0%
16 筑紫野市	1	1	100.0%	1	100.0%	0	0.0%	0	0.0%	1	100.0%	1	100.0%
17 春日市	0	0	0.0%	0	0.0%	0	0.0%	0	0.0%	0	0.0%	0	0.0%
18 大野城市	3	3	100.0%	3	100.0%	2	66.7%	2	66.7%	0	0.0%	2	66.7%
19 宗像市	4	4	100.0%	4	100.0%	0	0.0%	3	75.0%	2	50.0%	4	100.0%
20 太宰府市	0	0	0.0%	0	0.0%	0	0.0%	0	0.0%	0	0.0%	0	0.0%
21 古賀市	6	6	100.0%	6	100.0%	0	0.0%	6	100.0%	6	100.0%	2	33.3%
22 福津市	2	2	100.0%	2	100.0%	1	50.0%	1	50.0%	1	50.0%	2	100.0%
23 うきは市	1	1	100.0%	1	100.0%	0	0.0%	0	0.0%	1	100.0%	1	100.0%
24 宮若市	1	1	100.0%	1	100.0%	0	0.0%	1	100.0%	0	0.0%	1	100.0%
25 嘉麻市	1	1	100.0%	1	100.0%	1	100.0%	0	0.0%	0	0.0%	1	100.0%
26 朝倉市	3	3	100.0%	3	100.0%	1	33.3%	1	33.3%	2	66.7%	2	66.7%
27 みやま市	6	6	100.0%	6	100.0%	0	0.0%	0	0.0%	3	50.0%	0	0.0%
28 糸島市	8	7	87.5%	8	100.0%	0	0.0%	5	62.5%	7	87.5%	7	87.5%
29 那珂川市	2	1	50.0%	2	100.0%	0	0.0%	1	50.0%	2	100.0%	1	50.0%
30 宇美町	2	2	100.0%	2	100.0%	0	0.0%	0	0.0%	1	50.0%	0	0.0%
31 篠栗町	3	3	100.0%	3	100.0%	0	0.0%	2	66.7%	3	100.0%	0	0.0%
32 志免町	4	4	100.0%	4	100.0%	2	50.0%	2	50.0%	1	25.0%	2	50.0%
33 須恵町	1	1	100.0%	1	100.0%	0	0.0%	0	0.0%	0	0.0%	0	0.0%
34 新宮町	2	2	100.0%	2	100.0%	0	0.0%	0	0.0%	2	100.0%	0	0.0%
35 久山町	0	0	0.0%	0	0.0%	0	0.0%	0	0.0%	0	0.0%	0	0.0%
36 粕屋町	1	1	100.0%	1	100.0%	0	0.0%	1	100.0%	1	100.0%	0	0.0%
37 芦屋町	1	1	100.0%	1	100.0%	0	0.0%	0	0.0%	1	100.0%	1	100.0%
38 水巻町	2	2	100.0%	2	100.0%	0	0.0%	2	100.0%	0	0.0%	0	0.0%
39 岡垣町	1	1	100.0%	1	100.0%	0	0.0%	0	0.0%	0	0.0%	0	0.0%
40 遠賀町	0	0	0.0%	0	0.0%	0	0.0%	0	0.0%	0	0.0%	0	0.0%
41 小竹町	0	0	0.0%	0	0.0%	0	0.0%	0	0.0%	0	0.0%	0	0.0%
42 鞍手町	1	1	100.0%	1	100.0%	0	0.0%	1	100.0%	1	100.0%	1	100.0%
43 桂川町	0	0	0.0%	0	0.0%	0	0.0%	0	0.0%	0	0.0%	0	0.0%
44 筑前町	0	0	0.0%	0	0.0%	0	0.0%	0	0.0%	0	0.0%	0	0.0%
45 東峰村	0	0	0.0%	0	0.0%	0	0.0%	0	0.0%	0	0.0%	0	0.0%
46 大刀洗町	0	0	0.0%	0	0.0%	0	0.0%	0	0.0%	0	0.0%	0	0.0%
47 大木町	1	1	100.0%	1	100.0%	0	0.0%	0	0.0%	1	100.0%	1	100.0%
48 広川町	0	0	0.0%	0	0.0%	0	0.0%	0	0.0%	0	0.0%	0	0.0%
49 香春町	0	0	0.0%	0	0.0%	0	0.0%	0	0.0%	0	0.0%	0	0.0%
50 添田町	0	0	0.0%	0	0.0%	0	0.0%	0	0.0%	0	0.0%	0	0.0%
51 糸田町	0	0	0.0%	0	0.0%	0	0.0%	0	0.0%	0	0.0%	0	0.0%
52 川崎町	0	0	0.0%	0	0.0%	0	0.0%	0	0.0%	0	0.0%	0	0.0%
53 大任町	0	0	0.0%	0	0.0%	0	0.0%	0	0.0%	0	0.0%	0	0.0%
54 赤村	0	0	0.0%	0	0.0%	0	0.0%	0	0.0%	0	0.0%	0	0.0%
55 福智町	1	1	100.0%	1	100.0%	0	0.0%	0	0.0%	0	0.0%	1	100.0%
56 苅田町	0	0	0.0%	0	0.0%	0	0.0%	0	0.0%	0	0.0%	0	0.0%
57 みやこ町	4	4	100.0%	4	100.0%	0	0.0%	1	25.0%	4	100.0%	4	100.0%
58 吉富町	0	0	0.0%	0	0.0%	0	0.0%	0	0.0%	0	0.0%	0	0.0%
59 上毛町	0	0	0.0%	0	0.0%	0	0.0%	0	0.0%	0	0.0%	0	0.0%
60 築上町	0	0	0.0%	0	0.0%	0	0.0%	0	0.0%	0	0.0%	0	0.0%
合計	173	163	94.2%	173	100.0%	30	17.3%	78	45.1%	121	69.9%	123	71.1%
県域計	103	101	98.1%	103	100.0%	9	8.7%	39	37.9%	70	68.0%	61	59.2%

Ⅷ 施設型給付加算適用状況一覧

3 認定こども園

	市町村	加算対象施設箇所数	40 栄養管理加算		41 第三者評価受審加算	
				適用率		適用率
1	北九州市	42	36	85.7%	0	0.0%
2	福岡市	8	7	87.5%	0	0.0%
3	大牟田市	9	8	88.9%	1	11.1%
4	久留米市	20	13	65.0%	0	0.0%
5	直方市	1	1	100.0%	0	0.0%
6	飯塚市	10	9	90.0%	0	0.0%
7	田川市	0	0	0.0%	0	0.0%
8	柳川市	2	2	100.0%	0	0.0%
9	八女市	4	3	75.0%	0	0.0%
10	筑後市	2	2	100.0%	0	0.0%
11	大川市	5	5	100.0%	0	0.0%
12	行橋市	5	5	100.0%	0	0.0%
13	豊前市	1	1	100.0%	0	0.0%
14	中間市	1	1	100.0%	0	0.0%
15	小郡市	1	1	100.0%	0	0.0%
16	筑紫野市	1	0	0.0%	0	0.0%
17	春日市	0	0	0.0%	0	0.0%
18	大野城市	3	3	100.0%	0	0.0%
19	宗像市	4	4	100.0%	0	0.0%
20	太宰府市	0	0	0.0%	0	0.0%
21	古賀市	6	6	100.0%	0	0.0%
22	福津市	2	2	100.0%	0	0.0%
23	うきは市	1	1	100.0%	0	0.0%
24	宮若市	1	1	100.0%	0	0.0%
25	嘉麻市	1	1	100.0%	0	0.0%
26	朝倉市	3	3	100.0%	0	0.0%
27	みやま市	6	5	83.3%	0	0.0%
28	糸島市	8	7	87.5%	0	0.0%
29	那珂川市	2	1	50.0%	0	0.0%
30	宇美町	2	1	50.0%	0	0.0%
31	篠栗町	3	3	100.0%	0	0.0%
32	志免町	4	4	100.0%	0	0.0%
33	須恵町	1	1	100.0%	0	0.0%
34	新宮町	2	2	100.0%	0	0.0%
35	久山町	0	0	0.0%	0	0.0%
36	粕屋町	1	1	100.0%	0	0.0%
37	芦屋町	1	1	100.0%	0	0.0%
38	水巻町	2	2	100.0%	0	0.0%
39	岡垣町	1	1	100.0%	0	0.0%
40	遠賀町	0	0	0.0%	0	0.0%
41	小竹町	0	0	0.0%	0	0.0%
42	鞍手町	1	1	100.0%	0	0.0%
43	桂川町	0	0	0.0%	0	0.0%
44	筑前町	0	0	0.0%	0	0.0%
45	東峰村	0	0	0.0%	0	0.0%
46	大刀洗町	0	0	0.0%	0	0.0%
47	大木町	1	0	0.0%	0	0.0%
48	広川町	0	0	0.0%	0	0.0%
49	香春町	0	0	0.0%	0	0.0%
50	添田町	0	0	0.0%	0	0.0%
51	糸田町	0	0	0.0%	0	0.0%
52	川崎町	0	0	0.0%	0	0.0%
53	大任町	0	0	0.0%	0	0.0%
54	赤村	0	0	0.0%	0	0.0%
55	福智町	1	0	0.0%	0	0.0%
56	荻田町	0	0	0.0%	0	0.0%
57	みやこ町	4	3	75.0%	0	0.0%
58	吉富町	0	0	0.0%	0	0.0%
59	上毛町	0	0	0.0%	0	0.0%
60	築上町	0	0	0.0%	0	0.0%
	合計	173	148	85.5%	1	0.6%
	県域計	103	92	89.3%	1	1.0%

※ 参考（地域型保育給付：小規模保育A型）

市町村	加算対象施設箇所数 小規模保育事業A型	1 処遇改善等加算 I		5 障害児保育加算		9 減価償却加算		10 賃借料加算		12 連携施設を設定しない場合		13 食事の外部搬入を 自園調理・連携施設等からの搬入以外の方法の場合		14 管理者を設置していない場合	
		適用率	適用率	適用率	適用率	適用率	適用率	適用率	適用率	適用率	適用率	適用率			
1 北九州市	46	46	100.0%	0	0.0%	4	8.7%	29	63.0%	0	0.0%	0	0.0%	4	8.7%
2 福岡市	141	140	99.3%	21	14.9%	1	0.7%	131	0.0%	0	0.0%	0	0.0%	13	9.2%
3 大牟田市	0	0	0.0%	0	0.0%	0	0.0%	0	0.0%	0	0.0%	0	0.0%	0	0.0%
4 久留米市	0	0	0.0%	0	0.0%	0	0.0%	0	0.0%	0	0.0%	0	0.0%	0	0.0%
5 直方市	0	0	0.0%	0	0.0%	0	0.0%	0	0.0%	0	0.0%	0	0.0%	0	0.0%
6 飯塚市	0	0	0.0%	0	0.0%	0	0.0%	0	0.0%	0	0.0%	0	0.0%	0	0.0%
7 田川市	0	0	0.0%	0	0.0%	0	0.0%	0	0.0%	0	0.0%	0	0.0%	0	0.0%
8 柳川市	0	0	0.0%	0	0.0%	0	0.0%	0	0.0%	0	0.0%	0	0.0%	0	0.0%
9 八女市	2	2	100.0%	0	0.0%	0	0.0%	2	0.0%	1	50.0%	0	0.0%	1	50.0%
10 筑後市	9	9	100.0%	0	0.0%	0	0.0%	7	0.0%	0	0.0%	0	0.0%	1	11.1%
11 大川市	0	0	0.0%	0	0.0%	0	0.0%	0	0.0%	0	0.0%	0	0.0%	0	0.0%
12 行橋市	6	6	100.0%	0	0.0%	0	0.0%	2	0.0%	0	0.0%	0	0.0%	0	0.0%
13 豊前市	0	0	0.0%	0	0.0%	0	0.0%	0	0.0%	0	0.0%	0	0.0%	0	0.0%
14 中間市	1	1	100.0%	0	0.0%	1	100.0%	0	0.0%	0	0.0%	0	0.0%	0	0.0%
15 小郡市	2	2	100.0%	0	0.0%	0	0.0%	1	0.0%	0	0.0%	0	0.0%	0	0.0%
16 筑紫野市	0	0	0.0%	0	0.0%	0	0.0%	0	0.0%	0	0.0%	0	0.0%	0	0.0%
17 春日市	0	0	0.0%	0	0.0%	0	0.0%	0	0.0%	0	0.0%	0	0.0%	0	0.0%
18 大野城市	2	2	100.0%	0	0.0%	0	0.0%	2	0.0%	1	50.0%	0	0.0%	0	0.0%
19 宗像市	0	0	0.0%	0	0.0%	0	0.0%	0	0.0%	0	0.0%	0	0.0%	0	0.0%
20 太宰府市	3	3	100.0%	0	0.0%	0	0.0%	3	0.0%	0	0.0%	0	0.0%	0	0.0%
21 古賀市	2	2	100.0%	0	0.0%	1	50.0%	1	0.0%	0	0.0%	0	0.0%	0	0.0%
22 福津市	8	8	100.0%	1	12.5%	4	50.0%	4	0.0%	0	0.0%	0	0.0%	2	25.0%
23 うきは市	0	0	0.0%	0	0.0%	0	0.0%	0	0.0%	0	0.0%	0	0.0%	0	0.0%
24 宮若市	0	0	0.0%	0	0.0%	0	0.0%	0	0.0%	0	0.0%	0	0.0%	0	0.0%
25 嘉麻市	0	0	0.0%	0	0.0%	0	0.0%	0	0.0%	0	0.0%	0	0.0%	0	0.0%
26 朝倉市	0	0	0.0%	0	0.0%	0	0.0%	0	0.0%	0	0.0%	0	0.0%	0	0.0%
27 みやま市	0	0	0.0%	0	0.0%	0	0.0%	0	0.0%	0	0.0%	0	0.0%	0	0.0%
28 糸島市	4	4	100.0%	0	0.0%	2	50.0%	2	0.0%	0	0.0%	0	0.0%	0	0.0%
29 那珂川市	2	2	100.0%	0	0.0%	0	0.0%	2	0.0%	0	0.0%	0	0.0%	0	0.0%
30 宇美町	3	3	100.0%	0	0.0%	0	0.0%	3	0.0%	0	0.0%	0	0.0%	0	0.0%
31 篠栗町	0	0	0.0%	0	0.0%	0	0.0%	0	0.0%	0	0.0%	0	0.0%	0	0.0%
32 志免町	1	1	100.0%	0	0.0%	0	0.0%	1	0.0%	0	0.0%	0	0.0%	0	0.0%
33 須恵町	0	0	0.0%	0	0.0%	0	0.0%	0	0.0%	0	0.0%	0	0.0%	0	0.0%
34 新宮町	0	0	0.0%	0	0.0%	0	0.0%	0	0.0%	0	0.0%	0	0.0%	0	0.0%
35 久山町	0	0	0.0%	0	0.0%	0	0.0%	0	0.0%	0	0.0%	0	0.0%	0	0.0%
36 粕屋町	1	1	100.0%	0	0.0%	0	0.0%	1	0.0%	0	0.0%	0	0.0%	0	0.0%
37 芦屋町	0	0	0.0%	0	0.0%	0	0.0%	0	0.0%	0	0.0%	0	0.0%	0	0.0%
38 水巻町	0	0	0.0%	0	0.0%	0	0.0%	0	0.0%	0	0.0%	0	0.0%	0	0.0%
39 岡垣町	1	1	100.0%	0	0.0%	0	0.0%	0	0.0%	0	0.0%	0	0.0%	0	0.0%
40 遠賀町	0	0	0.0%	0	0.0%	0	0.0%	0	0.0%	0	0.0%	0	0.0%	0	0.0%
41 小竹町	0	0	0.0%	0	0.0%	0	0.0%	0	0.0%	0	0.0%	0	0.0%	0	0.0%
42 鞍手町	0	0	0.0%	0	0.0%	0	0.0%	0	0.0%	0	0.0%	0	0.0%	0	0.0%
43 桂川町	0	0	0.0%	0	0.0%	0	0.0%	0	0.0%	0	0.0%	0	0.0%	0	0.0%
44 筑前町	0	0	0.0%	0	0.0%	0	0.0%	0	0.0%	0	0.0%	0	0.0%	0	0.0%
45 東峰村	0	0	0.0%	0	0.0%	0	0.0%	0	0.0%	0	0.0%	0	0.0%	0	0.0%
46 大刀洗町	0	0	0.0%	0	0.0%	0	0.0%	0	0.0%	0	0.0%	0	0.0%	0	0.0%
47 大木町	2	2	100.0%	1	50.0%	0	0.0%	2	0.0%	0	0.0%	0	0.0%	1	50.0%
48 広川町	1	1	100.0%	0	0.0%	1	100.0%	0	0.0%	0	0.0%	0	0.0%	0	0.0%
49 香春町	0	0	0.0%	0	0.0%	0	0.0%	0	0.0%	0	0.0%	0	0.0%	0	0.0%
50 添田町	0	0	0.0%	0	0.0%	0	0.0%	0	0.0%	0	0.0%	0	0.0%	0	0.0%
51 糸田町	0	0	0.0%	0	0.0%	0	0.0%	0	0.0%	0	0.0%	0	0.0%	0	0.0%
52 川崎町	0	0	0.0%	0	0.0%	0	0.0%	0	0.0%	0	0.0%	0	0.0%	0	0.0%
53 大任町	0	0	0.0%	0	0.0%	0	0.0%	0	0.0%	0	0.0%	0	0.0%	0	0.0%
54 赤村	0	0	0.0%	0	0.0%	0	0.0%	0	0.0%	0	0.0%	0	0.0%	0	0.0%
55 福智町	0	0	0.0%	0	0.0%	0	0.0%	0	0.0%	0	0.0%	0	0.0%	0	0.0%
56 苅田町	1	1	100.0%	0	0.0%	0	0.0%	0	0.0%	0	0.0%	0	0.0%	0	0.0%
57 みやこ町	0	0	0.0%	0	0.0%	0	0.0%	0	0.0%	0	0.0%	0	0.0%	0	0.0%
58 吉富町	0	0	0.0%	0	0.0%	0	0.0%	0	0.0%	0	0.0%	0	0.0%	0	0.0%
59 上毛町	0	0	0.0%	0	0.0%	0	0.0%	0	0.0%	0	0.0%	0	0.0%	0	0.0%
60 築上町	0	0	0.0%	0	0.0%	0	0.0%	0	0.0%	0	0.0%	0	0.0%	0	0.0%
合計	238	237	99.6%	23	9.7%	14	5.9%	193	81.1%	2	0.8%	0	0.0%	22	9.2%
県域計	51	51	100.0%	2	3.9%	9	17.6%	33	64.7%	2	3.9%	0	0.0%	5	9.8%

Ⅷ 施設型給付加算適用状況一覧

※ 参考(地域型保育給付:小規模保育A型)

市町村	加算対象施設箇所数 小規模保育事業A型	15 土曜日に閉所する場合		16 定員を恒常的に超過する場合		18 処遇改善等加算Ⅱ		19 冷暖房費加算		22 施設機能強化推進費加算		23 栄養管理加算		24 第三者評価加算	
		適用率	適用率	適用率	適用率	適用率	適用率	適用率	適用率	適用率	適用率	適用率			
1 北九州市	46	0	0.0%	0	0.0%	0	0.0%	46	100.0%	0	0.0%	19	41.3%	0	0.0%
2 福岡市	141	1	0.7%	0	0.0%	131	92.9%	140	99.3%	18	12.8%	89	63.1%	1	0.7%
3 大牟田市	0	0	0.0%	0	0.0%	0	0.0%	0	0.0%	0	0.0%	0	0.0%	0	0.0%
4 久留米市	0	0	0.0%	0	0.0%	0	0.0%	0	0.0%	0	0.0%	0	0.0%	0	0.0%
5 直方市	0	0	0.0%	0	0.0%	0	0.0%	0	0.0%	0	0.0%	0	0.0%	0	0.0%
6 飯塚市	0	0	0.0%	0	0.0%	0	0.0%	0	0.0%	0	0.0%	0	0.0%	0	0.0%
7 田川市	0	0	0.0%	0	0.0%	0	0.0%	0	0.0%	0	0.0%	0	0.0%	0	0.0%
8 柳川市	0	0	0.0%	0	0.0%	0	0.0%	0	0.0%	0	0.0%	0	0.0%	0	0.0%
9 八女市	2	0	0.0%	0	0.0%	1	50.0%	2	100.0%	0	0.0%	0	0.0%	0	0.0%
10 筑後市	9	0	0.0%	0	0.0%	8	88.9%	9	100.0%	5	55.6%	4	44.4%	0	0.0%
11 大川市	0	0	0.0%	0	0.0%	0	0.0%	0	0.0%	0	0.0%	0	0.0%	0	0.0%
12 行橋市	6	0	0.0%	0	0.0%	4	66.7%	6	100.0%	1	16.7%	3	50.0%	0	0.0%
13 豊前市	0	0	0.0%	0	0.0%	0	0.0%	0	0.0%	0	0.0%	0	0.0%	0	0.0%
14 中間市	1	0	0.0%	0	0.0%	1	100.0%	1	100.0%	0	0.0%	0	0.0%	0	0.0%
15 小郡市	2	0	0.0%	0	0.0%	2	100.0%	2	100.0%	1	50.0%	2	100.0%	0	0.0%
16 筑紫野市	0	0	0.0%	0	0.0%	0	0.0%	0	0.0%	0	0.0%	0	0.0%	0	0.0%
17 春日市	0	0	0.0%	0	0.0%	0	0.0%	0	0.0%	0	0.0%	0	0.0%	0	0.0%
18 大野城市	2	0	0.0%	0	0.0%	1	50.0%	2	100.0%	1	50.0%	2	100.0%	0	0.0%
19 宗像市	0	0	0.0%	0	0.0%	0	0.0%	0	0.0%	0	0.0%	0	0.0%	0	0.0%
20 太宰府市	3	0	0.0%	0	0.0%	3	100.0%	3	100.0%	2	66.7%	3	100.0%	0	0.0%
21 古賀市	2	0	0.0%	0	0.0%	2	100.0%	2	100.0%	0	0.0%	2	100.0%	0	0.0%
22 福津市	8	0	0.0%	0	0.0%	8	100.0%	8	100.0%	4	50.0%	7	87.5%	0	0.0%
23 うきは市	0	0	0.0%	0	0.0%	0	0.0%	0	0.0%	0	0.0%	0	0.0%	0	0.0%
24 宮若市	0	0	0.0%	0	0.0%	0	0.0%	0	0.0%	0	0.0%	0	0.0%	0	0.0%
25 嘉麻市	0	0	0.0%	0	0.0%	0	0.0%	0	0.0%	0	0.0%	0	0.0%	0	0.0%
26 朝倉市	0	0	0.0%	0	0.0%	0	0.0%	0	0.0%	0	0.0%	0	0.0%	0	0.0%
27 みやま市	0	0	0.0%	0	0.0%	0	0.0%	0	0.0%	0	0.0%	0	0.0%	0	0.0%
28 糸島市	4	0	0.0%	0	0.0%	4	100.0%	4	100.0%	2	50.0%	3	75.0%	0	0.0%
29 那珂川市	2	0	0.0%	0	0.0%	2	100.0%	2	100.0%	2	100.0%	2	100.0%	0	0.0%
30 宇美町	3	0	0.0%	0	0.0%	3	100.0%	3	100.0%	0	0.0%	3	100.0%	0	0.0%
31 篠栗町	0	0	0.0%	0	0.0%	0	0.0%	0	0.0%	0	0.0%	0	0.0%	0	0.0%
32 志免町	1	0	0.0%	0	0.0%	1	100.0%	1	100.0%	1	100.0%	1	100.0%	0	0.0%
33 須恵町	0	0	0.0%	0	0.0%	0	0.0%	0	0.0%	0	0.0%	0	0.0%	0	0.0%
34 新宮町	0	0	0.0%	0	0.0%	0	0.0%	0	0.0%	0	0.0%	0	0.0%	0	0.0%
35 久山町	0	0	0.0%	0	0.0%	0	0.0%	0	0.0%	0	0.0%	0	0.0%	0	0.0%
36 粕屋町	1	0	0.0%	0	0.0%	1	100.0%	1	100.0%	0	0.0%	1	100.0%	0	0.0%
37 芦屋町	0	0	0.0%	0	0.0%	0	0.0%	0	0.0%	0	0.0%	0	0.0%	0	0.0%
38 水巻町	0	0	0.0%	0	0.0%	0	0.0%	0	0.0%	0	0.0%	0	0.0%	0	0.0%
39 岡垣町	1	0	0.0%	0	0.0%	0	0.0%	1	100.0%	0	0.0%	0	0.0%	0	0.0%
40 遠賀町	0	0	0.0%	0	0.0%	0	0.0%	0	0.0%	0	0.0%	0	0.0%	0	0.0%
41 小竹町	0	0	0.0%	0	0.0%	0	0.0%	0	0.0%	0	0.0%	0	0.0%	0	0.0%
42 鞍手町	0	0	0.0%	0	0.0%	0	0.0%	0	0.0%	0	0.0%	0	0.0%	0	0.0%
43 桂川町	0	0	0.0%	0	0.0%	0	0.0%	0	0.0%	0	0.0%	0	0.0%	0	0.0%
44 筑前町	0	0	0.0%	0	0.0%	0	0.0%	0	0.0%	0	0.0%	0	0.0%	0	0.0%
45 東峰村	0	0	0.0%	0	0.0%	0	0.0%	0	0.0%	0	0.0%	0	0.0%	0	0.0%
46 大刀洗町	0	0	0.0%	0	0.0%	0	0.0%	0	0.0%	0	0.0%	0	0.0%	0	0.0%
47 大木町	2	0	0.0%	0	0.0%	2	100.0%	2	100.0%	1	50.0%	2	100.0%	0	0.0%
48 広川町	1	0	0.0%	0	0.0%	0	0.0%	1	100.0%	0	0.0%	1	100.0%	0	0.0%
49 香春町	0	0	0.0%	0	0.0%	0	0.0%	0	0.0%	0	0.0%	0	0.0%	0	0.0%
50 添田町	0	0	0.0%	0	0.0%	0	0.0%	0	0.0%	0	0.0%	0	0.0%	0	0.0%
51 糸田町	0	0	0.0%	0	0.0%	0	0.0%	0	0.0%	0	0.0%	0	0.0%	0	0.0%
52 川崎町	0	0	0.0%	0	0.0%	0	0.0%	0	0.0%	0	0.0%	0	0.0%	0	0.0%
53 大任町	0	0	0.0%	0	0.0%	0	0.0%	0	0.0%	0	0.0%	0	0.0%	0	0.0%
54 赤村	0	0	0.0%	0	0.0%	0	0.0%	0	0.0%	0	0.0%	0	0.0%	0	0.0%
55 福智町	0	0	0.0%	0	0.0%	0	0.0%	0	0.0%	0	0.0%	0	0.0%	0	0.0%
56 苅田町	1	0	0.0%	0	0.0%	1	100.0%	1	100.0%	1	100.0%	0	0.0%	0	0.0%
57 みやこ町	0	0	0.0%	0	0.0%	0	0.0%	0	0.0%	0	0.0%	0	0.0%	0	0.0%
58 吉富町	0	0	0.0%	0	0.0%	0	0.0%	0	0.0%	0	0.0%	0	0.0%	0	0.0%
59 上毛町	0	0	0.0%	0	0.0%	0	0.0%	0	0.0%	0	0.0%	0	0.0%	0	0.0%
60 築上町	0	0	0.0%	0	0.0%	0	0.0%	0	0.0%	0	0.0%	0	0.0%	0	0.0%
合計	238	1	0.4%	0	0.0%	175	73.5%	237	99.6%	39	16.4%	144	60.5%	1	0.4%
県域計	51	0	0.0%	0	0.0%	44	86.3%	51	100.0%	21	41.2%	36	70.6%	0	0.0%

Ⅸ 指定保育士養成施設一覽(令和4年度)

令和4年4月1日現在

No.	所管 団体	所在 市町村	保育士養成施設の名称	経営主体	入学 定員	学生 定員	指定年月日	幼免 取得	開講 形態
1	福岡県	飯塚市	近畿大学九州短期大学保育科	(学) 近畿大学	70	140	昭和43年3月1日	可	昼間部
2	福岡県	飯塚市	近畿大学九州短期大学通信教育 部保育科	(学) 近畿大学	600	1,800	昭和54年2月22日	可	通信 教育制
3	福岡県	太宰府市	福岡女子短期大学子ども学科	(学) 九州学園	70	140	平成15年3月6日	可	昼間部
4	福岡県	筑後市	九州大谷短期大学幼児教育学 科	(学) 真宗大谷学園	100	200	昭和45年1月28日	可	昼間部
5	福岡県	太宰府市	福岡こども短期大学こども教育 学科	(学) 都築育英学園	300	600	昭和52年2月9日	可	昼間部
6	福岡県	太宰府市	筑紫女学園大学人間科学部人 間科学科初等教育・保育専攻 幼児保育コース	(学) 筑紫女学園	100	400	平成14年2月21日	可	昼間部
7	福岡県	苅田町	北九州保育福祉専門学校教育 専門課程幼児教育科	(学) 戸早学園	50	100	昭和45年1月24日	可	昼間部
8	福岡県	田川市	福岡県立大学人間社会学部人 間形成学科	(大) 福岡県立大学	50	200	平成4年3月25日	可	昼間部
9		北九州市	東筑紫短期大学保育学科	(学) 東筑紫学園	150	300	昭和32年4月5日	可	昼間部
10		北九州市	九州女子短期大学子ども健康 学科	(学) 福原学園	150	300	平成15年3月6日	可	昼間部
11		北九州市	九州女子大学人間科学部人間 発達学科人間発達専攻	(学) 福原学園	130	520	平成18年3月20日	可	昼間部
12		北九州市	西南女学院大学保健福祉学部 福祉学科子ども家庭福祉コー ス	(学) 西南女学院	30	120	平成21年3月17日	不可	昼間部
13		北九州市	西南女学院大学短期大学部保 育科	(学) 西南女学院	100	200	昭和33年2月14日	可	昼間部
14		福岡市	福岡こども専門学校保育科	(学) 三幸学園	156	312	平成25年3月22日	可	昼間部
15		福岡市	西南学院大学人間科学部児童 教育学科	(学) 西南学院	100	400	昭和49年2月14日	可	昼間部
16		福岡市	西南学院大学人間科学部社会 福祉学科	(学) 西南学院	115	460	平成21年3月17日	不可	昼間部
17		福岡市	中村学園大学教育学部児童幼 児教育学科	(学) 中村学園	220	880	昭和54年1月10日	可	昼間部
18		福岡市	中村学園大学短期大学部幼児 保育学科	(学) 中村学園	190	380	昭和45年1月24日	可	昼間部
19		福岡市	香蘭女子短期大学保育学科	(学) 山内学園	150	300	昭和41年1月19日	可	昼間部
20		福岡市	福岡女学院大学人間関係学部 子ども発達学科	(学) 福岡女学院	105	428	平成15年3月6日	可	昼間部
21		福岡市	精華女子短期大学幼児保育学 科	(学) 精華学園	150	300	昭和58年1月14日	可	昼間部
22		福岡市	総合学園ヒューマンアカデミー カレッジ こども保育専攻	ヒューマンアカデミー(株)	50	100	平成31年4月1日	不可	昼間部
23		福岡市	西日本短期大学保育学科	(学) 西日本短期大学	90	180	平成17年3月31日	可	昼間部
24		福岡市	純真短期大学こども学科	(学) 純真学園	100	200	平成18年3月20日	可	昼間部
25		福岡市	大原保育医療福祉専門学校福 岡校保育福祉学科	(学) 大原学園	40	80	平成18年3月20日	可	昼間部
26		福岡市	九州産業大学人間科学部子ど も教育学科	(学) 中村産業学園	80	320	平成30年3月8日	可	昼間部
27		福岡市	麻生医療福祉専門学校福岡校 こども保育科	(学) 麻生塾	50	100	令和3年5月27日	可	昼間部
28		久留米市	久留米信愛短期大学幼児教育 学科	(学) 久留米信愛学院	(募集停 止)	200	昭和56年2月24日	可	昼間部
29		久留米市	久留米大学人間健康学部総合 子ども学科	(学) 久留米大学	50	200	平成20年3月12日	可	昼間部

X 県研修実施・受講状況一覧（令和3年度）

研修名	分野・コース	研修の目的（ねらい）	受講対象者	実施時期	受講者数	
					R2	R3
一般保育 研修	新任保育士等研修（前期・後期）	○保育実践についての技術研修 ○保育士としての役割、使命などの基本的な心構えについての研修 * 保育所保育指針及び全国保育士会倫理綱領の内容を含むこと ○人権を大切にすることを育てる研修	入職2年目までの保育従事者	7月、10月	0	342
	主任保育士研修	○保育のリーダーとして求められる、高度な専門性や指導力の向上のため ○人権を大切に保育を実践するための指導者研修	主任保育士及び現場のリーダー的職員	11月	191	281
	保育所（園）長研修	○施設運営や職員指導等、施設長としての職務と役割（人権への配慮を含む。）についての研修	施設長及び管理職	11月	162	173
	職員総合研修大会	○1年間の研修活動を総括するための研修大会としての記念講演	全職員	1月	290	540
	障がい児保育研修	○障がい児保育等の基本理念を学ぶ人権研修	全職員	9月	129	281
	届出保育施設等従事者研修	○届出保育施設等従事者向けの研修	届出保育施設等従事者	10月	104	122
保育士等 キャリア アップ研修 （※1）	乳児保育	乳児保育に関する理解を深め、適切な環境を構成し、個々の子どもの発達の状態に応じた保育を行う力を養い、他の保育士等に乳児保育に関する適切な助言及び指導ができるよう、実践的な能力を身に付ける。	（1）専門分野別研修（乳児保育、幼児教育、障がい児保育、食育・アレルギー対応、保健衛生・安全対策、保護者支援・子育て支援） 保育所等の保育現場において、それぞれの専門分野に関してリーダー的な役割を担う者（当該役割を担うことが見込まれている者を含む）	北九州：1回 福岡：2回 筑豊：-回 筑後：1回 e-ラーニング	508 (765)	2054 (2523)
	幼児教育	幼児教育に関する理解を深め、適切な環境を構成し、個々の子どもの発達の状態に応じた幼児教育を行う力を養い、他の保育士等に幼児教育に関する適切な助言及び指導ができるよう、実践的な能力を身に付ける。		北九州：1回 福岡：2回 筑豊：1回 筑後：1回 e-ラーニング	316 (548)	1546 (2136)
	障がい児保育	障がい児保育に関する理解を深め、適切な障がい児保育を計画し、個々の子どもの発達の状態に応じた障がい児保育を行う力を養い、他の保育士等に障がい児保育に関する適切な助言及び指導ができるよう、実践的な能力を身に付ける。		北九州：1回 福岡：2回 筑豊：1回 筑後：1回 e-ラーニング	332 (475)	1696 (2243)
	食育・アレルギー対応	食育に関する理解を深め、適切な食育計画の作成と活用ができる力を養う。 アレルギー対応に関する理解を深め、適切にアレルギー対応を行うことができる力を養う。 他の保育士等に食育・アレルギー対応に関する適切な助言及び指導ができるよう、実践的な能力を身に付ける。		北九州：-回 福岡：1回 筑豊：1回 筑後：1回 e-ラーニング	278 (357)	1464 (1824)
	保健衛生・安全対策	保健衛生に関する理解を深め、適切に保健計画の作成と活用ができる力を養う。 安全対策に関する理解を深め、適切な対策を講じることができる力を養う。 他の保育士等に保健衛生・安全対策に関する適切な助言及び指導ができるよう、実践的な能力を身に付ける。		北九州：1回 福岡：1回 筑豊：1回 筑後：1回 e-ラーニング	246 (411)	1254 (1524)
	保護者支援・子育て支援	保護者支援・子育て支援に関する理解を深め、適切な支援を行うことができる力を養い、他の保育士等に保護者支援・子育て支援に関する適切な助言及び指導ができるよう、実践的な能力を身に付ける。		北九州：-回 福岡：2回 筑豊：-回 筑後：1回 e-ラーニング	321 (606)	1663 (2220)
	マネジメント	主任保育士の下でミドルリーダーの役割を担う立場に求められる役割と知識を理解し、自園の円滑な運営と保育の質を高めるために必要なマネジメント・リーダーシップの能力を身に付ける。		北九州：1回 福岡：1回 筑豊：1回 筑後：1回	154 (461)	1175 (1613)
	保育実践	子どもに対する理解を深め、保育者が主体的に様々な遊びと環境を通じた保育の展開を行うために必要な能力を身に付ける。		-	-	0

研修名	分野・コース	研修の目的（ねらい）	受講対象者	実施時期	受講者数	
					R2	R3
同和研修		人権を大切にすることを育てる保育を実施するための職員の資質向上及び同和問題をはじめとする人権問題の啓発を行う。				
	階層別研修	「人権を大切にすることを育てる」保育を実践するための指導者育成研修	全職員	6～11月	205	558
	課題別研修	保育所を指定し、絵本実践等を通じ、子どもの表現力を豊かにするための保育の実践検証・研究を行い、乳幼児の発達の側面から分類される5つの領域の保育内容それぞれにおいて、「人権を大切にすることを育てる」保育を実践	全職員	6月～12月	454	853
	家庭内保育	家庭の養育力の向上と、人権・同和保育に対する認識を深めるため、県内各地で保護者を対象として、乳児、就学前、障がい児それぞれのテーマで乳幼児への関わり方について研修を実施	全職員	1月	94	127
認定こども園研修	初任者研修	新規採用職員に対し、実践的指導力と使命感を養うとともに、幅広い知見を得させる。	新規採用職員	10月、11月	29	40
	中堅保育教諭等資質向上研	認定こども園の中堅保育教諭等に対し、園におけるミドルリーダーとなるべき人材を育成する。	勤務期間が10年を経過する職員	10月、11月	15	28
子育て支援員研修（※2）	基本研修	子育て支援員として、子育て支援分野の各事業等に共通して最低限度必要とされる子育て支援に関する基礎的な知識、原理、技術及び倫理などを習得するものとし、子育て支援員としての役割や子どもへの関わり方等を理解するとともに、子育て支援員としての自覚を持たせる。	福岡県内に在住または在勤の方で、育児経験や職業経験があり、子育て支援の仕事に関心を持ち、子育て支援の分野の職務等に従事することを希望する者。	北九州：2月 福岡：1月 筑豊：10～11月 筑後：11～12月	(地域型) 308 (ファミサポ) 73 (利用者支援) 16	
	専門研修	基本研修修了者が子育て支援員として、子育て支援分野の各事業等に従事するために必要な子どもの年齢や発達、特性等に応じた分野ごとの専門的な知識・原理・技術・倫理などの取得を行う。			(ファミサポ) 66	
ふくおか子育てマイスター研修	認定研修	豊富な経験を持つ高齢者に地域における多様な子育て支援の場で活躍してもらうために、研修修了者を「ふくおか子育てマイスター」として認定する。	福岡県在住で60歳以上、子育て支援活動に関心がある方	北九州：11月 福岡：10月 筑豊：11～12月 筑後：9月	63	94
	フォローアップ研修	「ふくおか子育てマイスター」としてのスキルアップを図る。	ふくおか子育てマイスター認定者	—	0	162

※1 保育士等キャリアアップ研修
 実施時期欄：県実施分の回数。「福岡」の回数は、企業主導型対象分を含む。
 対象分野（乳児、障がい児、食アレ、保健・安全、マネジメント）
 受講者数欄：上段は県実施分修了者数。（ ）書きは指定機関分を含む全修了者数

※2 子育て支援員研修
 実施コース：地域保育コースのうち、地域型保育、ファミリー・サポート・センターを実施研修は、基本研修+専門研修の受講をもって修了となる。

XI 想定モデル保育所の公定価格試算(令和4年10月1日施行分)

(1) 想定モデル保育所の設定条件

公定価格の試算に当たり、保育所の想定モデルを以下のとおり設定した。

① 利用定員:90人、入所児童数:90人(保育標準時間認定)

	保育標準時間認定(a)	(基本分単価)(b)	(a)×(b)×12か月
5歳児数	18人	39,410円	8,512,560円
4歳児数	18人	39,410円	8,512,560円
3歳児数	17人	45,980円	9,379,920円
2歳児数	15人	100,080円	18,014,400円
1歳児数	14人	100,080円	16,813,440円
0歳児数	8人	165,830円	15,919,680円
計	90人		77,152,560円

② 施設全体の保育従事者数(常勤換算):20人

③ 地域区分:その他地域

④ 適用加算
休日保育加算、夜間保育加算、減価償却費加算及び賃借料加算を除く加算を適用。

(2) 想定モデル保育所に係る給付費額(年間)

① 給付費総額

年間運営費 計	【参考】	地域区分:3%の場合	地域区分:6%の場合	地域区分:10%の場合
	年間運営費 計	年間運営費 計	年間運営費 計	年間運営費 計
111,519,060円	113,797,980円	116,155,860円	119,303,220円	
	(+ 2,278,920円)	(+ 4,636,800円)	(+ 7,784,160円)	

② 給付費内訳

基本分単価	土曜日閉所の場合				施設長を配置しない場合			
77,152,560円	-				-			
	(減算額:▲6,440,880)				▲6,210,000			

処遇改善加算Ⅰ	3歳児配置改善加算	休日保育加算	夜間保育加算	減価償却費加算
13,331,160円	1,572,840円	-	-	-
(※ 1%=701,640円)		(加算額:5,054,400円)	(加算額:13,401,480円)	(加算額:3,132,000円)

賃借料加算	チーム保育推進加算	副食費徴収免除加算	主任保育士専任加算	療育支援加算A
-	5,551,200円	1,080,000円	3,628,800円	-
(加算額:3,240,000円)				(加算額:702,000円)

療育支援加算B	事務職員雇上費加算	処遇改善加算Ⅱ	冷暖房加算	高齢者等活躍促進加算
464,400円	648,000円	3,142,800円	118,800円	1,064,700円

施設機能強化推進費加算	小学校接続加算	栄養管理加算	第三者評価受審加算	処遇改善加算Ⅲ
159,300円	96,300円	712,800円	149,400円	2,646,000円

※1 「(1)想定モデル保育所の設定条件」について

- ① 児童数については、利用定員、入所児童ともに90人で設定した。
 歳児別の人数については、保育所月報における令和4年10月時点報告数値の各歳児の入所児童数(県所管分)を全体の入所児童数で除した数値を案分基礎として、これに90を乗じて算出した(四捨五入)。

[例] 0歳児の場合: $5,184人 / 59,423人 \times 90人 = 7.85人 \approx 8人$

- ② 保育従事者数は、以下の考え方により「20人」で積算した。

① 基本分		② 加算部分	
(a)施設長	(a) 1人	(d)加算人数	
(b)保育士			
18 ÷ 30 =	0.6	・チーム保育推進加算	1
18 ÷ 30 =	0.6	・主任保育士専任加算	1
17 ÷ 15 =	1.1	・高齢者等活躍促進加算	1 (※)
15 ÷ 6 =	2.5	・療育支援加算	1 (※)
14 ÷ 6 =	2.3		
8 ÷ 3 =	2.6		
合計	9.7		
小数点以下四捨五入	(b) 10人	(d) 4人	
(c)その他	(※ 非常勤職員を加配する場合も、1人として算定)	○ 合計	
・非常勤職員	1	(a) + (b) + (c) + (d) =	20人
・標準時間子ども	1		
・事務職員	1		
・調理員(1名栄養士兼務)	2		
	(c) 5人		

- ③ 地域区分については、「その他地域」で試算した。

- ④ 適用加算については、県内保育所における加算の平均的適用率等を考慮して、以下の加算項目を積算から除外した。

【積算除外項目 : 休日保育加算、夜間保育加算、減価償却費加算、賃借料加算】

※2 「(2)想定モデル保育所に係る給付費額(年間)」について

- ① 給付費総額について、参考値として「100分の3地域」、「100分の6地域」及び「100分の10地域」で計算した金額を併記した。
- ② 給付費内訳について
- ・ 積算から除外した加算項目について、欄外に加算があった場合の金額を記載しているが、その考え方は以下のとおり。
 - ▶ 休日保育加算: 1日の利用を5人で想定。
 - ▶ 減価償却費加算: 地域の区分(「標準」or「都市部」)は、「標準」で想定。
 - ▶ 賃借料加算: 地域の区分(4区分(a,b,c,d) / 「標準」or「都市部」)は、c / 「標準」で想定。
 - ・ 処遇改善加算 I は、合計加算率を「19%」で想定。
 - ・ 副食費徴収免除加算は、対象人数を「20人」で想定。
 - ・ 療育支援加算は、特別児童扶養手当支給対象以外の障がい児を受入れている施設(加算B)で想定。
 - ・ 高齢者等活躍促進加算は、高齢者等の年間総雇用時間数を「1200時間以上」で想定。
 - ・ 栄養管理加算は、栄養士の活用の状況について、「基本分単価及び他の加算の認定に当たって求められる職員が栄養士を兼務」を想定。

ⅩⅡ 普通交付税の算定に用いる基礎数値（令和4年度）

公立保育所	施設数	113
	認可定員	12,140
	利用定員	11,965
公立保育所 入所児童数 (R4.4.1現在 在籍人員)	0歳	495
	1・2歳	3,236
	3歳	2,035
	4歳以上	4,317
	計	10,083
公立保育所 入所児童数 (R3.10.1現在 在籍人員)	0歳	827
	1・2歳	3,547
	3歳	2,187
	4歳以上	4,672
	計	11,233
私立保育所	施設数	841
	認可定員	97,113
	利用定員	96,063
私立保育所 入所児童数 (R4.4.1現在 在籍人員)	0歳	5,147
	1・2歳	30,923
	3歳	17,857
	4歳以上	36,406
	計	90,333
私立保育所 入所児童数 (R3.10.1現在 在籍人員)	0歳	8,896
	1・2歳	32,408
	3歳	18,560
	4歳以上	37,133
	計	96,997
私立幼稚園 (新制度移行 分のみ)	施設数	101
	認可定員	14,075
	利用定員	10,603
私立幼稚園 入所児童数 (R4.4.1現在 在籍人員)	3歳	2,594
	4歳	2,959
	5歳以上	3,052
	計	8,605
	私立幼稚園 入所児童数 (R3.10.1現在 在籍人員)	3歳
4歳		2,704
5歳以上		2,939
計		8,825
公立幼保連 携型認定こども園		施設数
	認可定員	350
	利用定員1号	175
	利用定員2・3号	355
公立幼保連携型認定こども園 入所児童数※1号 (R4.4.1現在 在籍人員)	0歳	
	1・2歳	
	3歳	8
	4歳以上	31
	計	39
公立幼保連携型認定こども園 入所児童数※2・3号 (R4.4.1現在 在籍人員)	0歳	15
	1・2歳	93
	3歳	60
	4歳以上	129
	計	297
公立幼保連携型認定こども園 入所児童数※1号 (R3.10.1現在 在籍人員)	0歳	
	1・2歳	
	3歳	25
	4歳以上	79
	計	104
公立幼保連携型認定こども園 入所児童数※2・3号 (R3.10.1現在 在籍人員)	0歳	28
	1・2歳	139
	3歳	97
	4歳以上	256
	計	520
私立幼保連携型認定こども園	施設数	65
	認可定員	9,581
	利用定員1号 利用定員2・3号	3,514 6,610
私立幼保連携型認定こども園 入所児童数※1号 (R4.4.1現在 在籍人員)	0歳	
	1・2歳	
	3歳	917
	4歳以上	1,905
	計	2,822
私立幼保連携型認定こども園 入所児童数※2・3号 (R4.4.1現在 在籍人員)	0歳	328
	1・2歳	2,249
	3歳	1,266
	4歳以上	2,713
	計	6,556

私立幼保連携型認定こども園 入所児童数※1号 (R3.10.1現在 在籍人員)	0歳	
	1・2歳	
	3歳	1,083
	4歳以上	1,841
	計	2,924
私立幼保連携型認定こども園 入所児童数※2・3号 (R3.10.1現在 在籍人員)	0歳	474
	1・2歳	1,884
	3歳	1,120
	4歳以上	2,196
	計	5,674
公立保育所 型認定こども園	施設数	1
	認可定員1号	15
	認可定員2・3号	75
	利用定員1号 利用定員2・3号	15 75
公立保育所 型認定こども園 入所児童数※1号 (R4.4.1現在 在籍人員)	0歳	
	1・2歳	
	3歳	1
	4歳以上	0
	計	1
公立保育所 型認定こども園 入所児童数※2・3号 (R4.4.1現在 在籍人員)	0歳	1
	1・2歳	28
	3歳	15
	4歳以上	30
	計	74
公立保育所 型認定こども園 入所児童数※1号 (R3.10.1現在 在籍人員)	0歳	
	1・2歳	
	3歳	0
	4歳以上	0
	計	0
公立保育所 型認定こども園 入所児童数※2・3号 (R3.10.1現在 在籍人員)	0歳	10
	1・2歳	29
	3歳	15
	4歳以上	35
	計	89
私立保育所 型認定こども園	施設数	55
	認可定員	6,195
	利用定員1号	805
	利用定員2・3号	5,785
私立保育所 型認定こども園 入所児童数※1号 (R4.4.1現在 在籍人員)	0歳	
	1・2歳	
	3歳	267
	4歳以上	383
	計	650
私立保育所 型認定こども園 入所児童数※2・3号 (R4.4.1現在 在籍人員)	0歳	322
	1・2歳	1,934
	3歳	953
	4歳以上	2,048
	計	5,257
私立保育所 型認定こども園 入所児童数※1号 (R3.10.1現在 在籍人員)	0歳	
	1・2歳	
	3歳	356
	4歳以上	311
計	667	
私立保育所 型認定こども園 入所児童数※2・3号 (R3.10.1現在 在籍人員)	0歳	389
	1・2歳	1,353
	3歳	759
	4歳以上	1,541
	計	4,042
公立幼稚園 型認定こども園	施設数	0
	認可定員	0
	利用定員1号 利用定員2・3号	0 0
公立幼稚園 型認定こども園 入所児童数※1号 (R4.4.1現在 在籍人員)	0歳	
	1・2歳	
	3歳	0
	4歳以上	0
	計	0
公立幼稚園 型認定こども園 入所児童数※2・3号 (R4.4.1現在 在籍人員)	0歳	0
	1・2歳	0
	3歳	0
	4歳以上	0
	計	0

公立幼稚園 型認定こども園 入所児童数※1号 (R3.10.1現在 在籍人員)	0歳	
	1・2歳	
	3歳	0
	4歳以上	0
	計	0
公立幼稚園 型認定こども園 入所児童数※2・3号 (R3.10.1現在 在籍人員)	0歳	0
	1・2歳	0
	3歳	0
	4歳以上	0
	計	0
私立幼稚園 型認定こども園	施設数	73
	認可定員	11,202
	利用定員1号	6,969
	利用定員2・3号	4,082
私立幼稚園 型認定こども園 入所児童数※1号 (R4.4.1現在 在籍人員)	0歳	
	1・2歳	
	3歳	1,555
	4歳以上	3,408
	計	4,963
私立幼稚園 型認定こども園 入所児童数※2・3号 (R4.4.1現在 在籍人員)	0歳	94
	1・2歳	1,348
	3歳	775
	4歳以上	1,744
	計	3,961
私立幼稚園 型認定こども園 入所児童数※1号 (R3.10.1現在 在籍人員)	0歳	
	1・2歳	
	3歳	2,077
	4歳以上	3,546
	計	5,625
私立幼稚園 型認定こども園 入所児童数※2・3号 (R3.10.1現在 在籍人員)	0歳	186
	1・2歳	1,309
	3歳	821
	4歳以上	1,707
	計	3,977
公立地方裁量型認定こども園	施設数	0
	認可定員	0
	利用定員1号	0
	利用定員2・3号	0
公立地方裁量型認定こども園 入所児童数※1号 (R4.4.1現在 在籍人員)	0歳	
	1・2歳	
	3歳	0
	4歳以上	0
	計	0
公立地方裁量型認定こども園 入所児童数※2・3号 (R4.4.1現在 在籍人員)	0歳	0
	1・2歳	0
	3歳	0
	4歳以上	0
	計	0
公立地方裁量型認定こども園 入所児童数※1号 (R3.10.1現在 在籍人員)	0歳	
	1・2歳	
	3歳	0
	4歳以上	0
計	0	
公立地方裁量型認定こども園 入所児童数※2・3号 (R3.10.1現在 在籍人員)	0歳	0
	1・2歳	0
	3歳	0
	4歳以上	0
	計	0
私立地方裁量型認定こども園	施設数	12
	認可定員	936
	利用定員1号	296
	利用定員2・3号	836
私立地方裁量型認定こども園 入所児童数※1号 (R4.4.1現在 在籍人員)	0歳	
	1・2歳	
	3歳	54
	4歳以上	106
	計	160
私立地方裁量型認定こども園 入所児童数※2・3号 (R4.4.1現在 在籍人員)	0歳	30
	1・2歳	217
	3歳	144
	4歳以上	320
	計	711

私立地方裁量型認定こども園 入所児童数※1号 (R3.10.1現在 在籍人員)	0歳	
	1・2歳	
	3歳	71
	4歳以上	100
	計	171
私立地方裁量型認定こども園 入所児童数※2・3号 (R3.10.1現在 在籍人員)	0歳	59
	1・2歳	227
	3歳	162
	4歳以上	329
	計	777
家庭の保育	施設数	20
	認可定員	95
	利用定員	95
家庭の保育こども数 (R4.4.1現在 在籍人員)	0歳	21
	1・2歳	74
	3歳	0
	4歳以上	0
	計	95
家庭の保育こども数 (R3.10.1現在 在籍人員)	0歳	27
	1・2歳	65
	3歳	0
	4歳以上	0
	計	92
小規模保育A型	施設数	245
	認可定員	4,365
	利用定員	4,335
小規模保育A型こども数 (R4.4.1現在 在籍人員)	0歳	396
	1・2歳	2,756
	3歳	0
	4歳以上	0
	計	3,152
小規模保育A型こども数 (R3.10.1現在 在籍人員)	0歳	895
	1・2歳	2,796
	3歳	0
	4歳以上	2
	計	3,693
小規模保育B型	施設数	1
	認可定員	19
	利用定員	19
小規模保育B型こども数 (R4.4.1現在 在籍人員)	0歳	3
	1・2歳	22
	3歳	0
	4歳以上	0
	計	25
小規模保育B型こども数 (R3.10.1現在 在籍人員)	0歳	7
	1・2歳	22
	3歳	0
	4歳以上	0
	計	29
小規模保育C型	施設数	6
	認可定員	57
	利用定員	57
	0歳	5
小規模保育C型こども数 (R4.4.1現在 在籍人員)	0歳	38
	1・2歳	0
	3歳	0
	4歳以上	0
	計	43
小規模保育C型こども数 (R3.10.1現在 在籍人員)	0歳	10
	1・2歳	35
	3歳	0
	4歳以上	0
	計	45
居宅訪問型保育	施設数	2
	認可定員	5
	利用定員	5
居宅訪問型保育こども数 (R4.4.1現在 在籍人員)	0歳	0
	1・2歳	0
	3歳	1
	4歳以上	0
	計	1
居宅訪問型保育こども数 (R3.10.1現在 在籍人員)	0歳	0
	1・2歳	2
	3歳	0
	4歳以上	1
	計	3

Ⅻ 普通交付税の算定に用いる基礎数値

事業所内保育A型	施設数	16
	認可定員	210
	利用定員	208
事業所内保育A型こども数 (R4.4.1現在在籍人員)	0歳	24
	1・2歳	113
	3歳	1
	4歳以上	0
	計	138
事業所内保育A型こども数 (R3.10.1現在在籍人員)	0歳	44
	1・2歳	126
	3歳	0
	4歳以上	1
	計	171
事業所内保育B型	施設数	0
	認可定員	0
	利用定員	0
事業所内保育B型こども数 (R4.4.1現在在籍人員)	0歳	0
	1・2歳	0
	3歳	0
	4歳以上	0
	計	0
事業所内保育B型こども数 (R3.10.1現在在籍人員)	0歳	0
	1・2歳	1
	3歳	0
	4歳以上	0
	計	1
事業所内保育20人以上	施設数	9
	認可定員	253
	利用定員	253
事業所内保育20人以上こども数 (R4.4.1現在在籍人員)	0歳	11
	1・2歳	114
	3歳	0
	4歳以上	1
	計	126

事業所内保育20人以上こども数 (R3.10.1現在在籍人員)	0歳	48
	1・2歳	109
	3歳	1
	4歳以上	0
計	158	
特例保育	施設数	3
	認可定員	60
	利用定員	60
	計	60
特例保育こども数 (R4.4.1現在在籍人員)	0歳	0
	1・2歳	3
	3歳	0
	4歳以上	6
	計	9
特例保育こども数 (R3.10.1現在在籍人員)	0歳	0
	1・2歳	3
	3歳	3
	4歳以上	2
	計	8
前年度私立保育所費用額(単位:円)(R3.10分)	3歳未満	5,844,897.670
	3歳以上	3,053,574.570
前年度私立保育所費用額(単位:千円)(R3.10分)	3歳未満	5,844.895
	3歳以上	3,053.576
前年度私立保育所利用者負担額(単位:円)(R3.10分)		1,149,396.550
前年度私立保育所利用者負担額(単位:千円)(R3.10分)		1,149.401
前年度私立幼稚園費用額(単位:円)(R3.10分)		524,079.550
前年度私立幼稚園費用額(単位:千円)(R3.10分)		524.082
前年度私立幼稚園利用者負担額(単位:円)(R3.10分)		288.266
前年度私立幼稚園利用者負担額(単位:千円)(R3.10分)		288
前年度私立幼稚園連携型認定こども園(1号)費用額(単位:円)(R3.10分)		199,361.087
前年度私立幼稚園連携型認定こども園(1号)費用額(単位:千円)(R3.10分)		199.360
前年度私立幼稚園連携型認定こども園(1号)利用者負担額(単位:円)(R3.10分)		0
前年度私立幼稚園連携型認定こども園(1号)利用者負担額(単位:千円)(R3.10分)		0
前年度私立幼稚園連携型認定こども園(2・3号)費用額(単位:円)(R3.10分)	3歳未満	324,054.490
	3歳以上	205,759.700
前年度私立幼稚園連携型認定こども園(2・3号)費用額(単位:千円)(R3.10分)	3歳未満	324.054
	3歳以上	205.758
前年度私立幼稚園連携型認定こども園(2・3号)利用者負担額(単位:円)(R3.10分)		64,678.705
前年度私立幼稚園連携型認定こども園(2・3号)利用者負担額(単位:千円)(R3.10分)		64.680
前年度私立保育所認定こども園(1号)費用額(単位:円)(R3.10分)		115,312.220
前年度私立保育所認定こども園(1号)費用額(単位:千円)(R3.10分)		115.309

前年度私立保育所認定こども園(1号)利用者負担額(単位:円)(R3.10分)		0
前年度私立保育所認定こども園(1号)利用者負担額(単位:千円)(R3.10分)		0
前年度私立保育所認定こども園(2・3号)費用額(単位:円)(R3.10分)	3歳未満	239,613.340
	3歳以上	144,212.180
前年度私立保育所認定こども園(2・3号)費用額(単位:千円)(R3.10分)	3歳未満	239.612
	3歳以上	144.210
前年度私立保育所認定こども園(2・3号)利用者負担額(単位:円)(R3.10分)		45,200.030
前年度私立保育所認定こども園(2・3号)利用者負担額(単位:千円)(R3.10分)		45.201
前年度私立幼稚園型認定こども園(1号)費用額(単位:円)(R3.10分)		315,143.780
前年度私立幼稚園型認定こども園(1号)費用額(単位:千円)(R3.10分)		315.138
前年度私立幼稚園型認定こども園(1号)利用者負担額(単位:円)(R3.10分)		1,877.899
前年度私立幼稚園型認定こども園(1号)利用者負担額(単位:千円)(R3.10分)		1.878
前年度私立幼稚園型認定こども園(2・3号)費用額(単位:円)(R3.10分)	3歳未満	221,651.220
	3歳以上	187,198.930
前年度私立幼稚園型認定こども園(2・3号)費用額(単位:千円)(R3.10分)	3歳未満	221.650
	3歳以上	187.198
前年度私立幼稚園型認定こども園(2・3号)利用者負担額(単位:円)(R3.10分)		38,649.480
前年度私立幼稚園型認定こども園(2・3号)利用者負担額(単位:千円)(R3.10分)		38.651
前年度私立地方裁量型認定こども園(1号)費用額(単位:円)(R3.10分)		18,294.310
前年度私立地方裁量型認定こども園(1号)費用額(単位:千円)(R3.10分)		18.294
前年度私立地方裁量型認定こども園(1号)利用者負担額(単位:円)(R3.10分)		0
前年度私立地方裁量型認定こども園(1号)利用者負担額(単位:千円)(R3.10分)		0
前年度私立地方裁量型認定こども園(2・3号)費用額(単位:円)(R3.10分)	3歳未満	41,307.650
	3歳以上	35,450.550
前年度私立地方裁量型認定こども園(2・3号)費用額(単位:千円)(R3.10分)	3歳未満	41.309
	3歳以上	35.451
前年度私立地方裁量型認定こども園(2・3号)利用者負担額(単位:円)(R3.10分)		8,024.640
前年度私立地方裁量型認定こども園(2・3号)利用者負担額(単位:千円)(R3.10分)		8.024
前年度家庭の保育費用額(単位:円)(R3.10分)		24,363.830
前年度家庭の保育費用額(単位:千円)(R3.10分)		24.364
前年度家庭の保育利用者負担額(単位:円)(R3.10分)		1,956.010
前年度家庭の保育利用者負担額(単位:千円)(R3.10分)		1.956
前年度小規模保育A型費用額(単位:円)(R3.10分)		810,015.220
前年度小規模保育A型費用額(単位:千円)(R3.10分)		810.013
前年度小規模保育A型利用者負担額(単位:円)(R3.10分)		108,665.040
前年度小規模保育A型利用者負担額(単位:千円)(R3.10分)		108.664
前年度小規模保育B型費用額(単位:円)(R3.10分)		6,381.150
前年度小規模保育B型費用額(単位:千円)(R3.10分)		6.381
前年度小規模保育B型利用者負担額(単位:円)(R3.10分)		894.670
前年度小規模保育B型利用者負担額(単位:千円)(R3.10分)		895
前年度小規模保育C型費用額(単位:円)(R3.10分)		10,176.470
前年度小規模保育C型費用額(単位:千円)(R3.10分)		10.176

前年度小規模保育C型利用者負担額(単位:円)(R3.10分)		1,222.520
前年度小規模保育C型利用者負担額(単位:千円)(R3.10分)		1.223
前年度居宅訪問型保育費用額(単位:円)(R3.10分)		378,390
前年度居宅訪問型保育費用額(単位:千円)(R3.10分)		378
前年度居宅訪問型保育利用者負担額(単位:円)(R3.10分)		1,270
前年度居宅訪問型保育利用者負担額(単位:千円)(R3.10分)		1
前年度事業所内保育A型費用額(単位:円)(R3.10分)		36,699.890
前年度事業所内保育A型費用額(単位:千円)(R3.10分)		36.700
前年度事業所内保育A型利用者負担額(単位:円)(R3.10分)		4,564.270
前年度事業所内保育A型利用者負担額(単位:千円)(R3.10分)		4.565
前年度事業所内保育B型費用額(単位:円)(R3.10分)		145.520
前年度事業所内保育B型費用額(単位:千円)(R3.10分)		146
前年度事業所内保育B型利用者負担額(単位:円)(R3.10分)		30,000
前年度事業所内保育B型利用者負担額(単位:千円)(R3.10分)		30
前年度事業所内保育20人以上費用額(単位:円)(R3.10分)		27,354.050
前年度事業所内保育20人以上費用額(単位:千円)(R3.10分)		27.355
前年度事業所内保育20人以上利用者負担額(単位:円)(R3.10分)		4,359.270
前年度事業所内保育20人以上利用者負担額(単位:千円)(R3.10分)		4.361
前年度特例保育費用額(単位:円)(R3.10分)		1,053.460
前年度特例保育費用額(単位:千円)(R3.10分)		1.054
前年度特例保育利用者負担額(単位:円)(R3.10分)		88,400
前年度特例保育利用者負担額(単位:千円)(R3.10分)		88

○ 資料編出典一覧

I 保育所等一覧

- ・ 厚生労働省「普通交付税の算定に用いる基礎数値調べ」
- ・ 福岡県「保育所等一覧」

II 施設類型別保育士等職員数一覧

- ・ 福岡県「保育所等における保育士数等調査」

III 保育所月報

- ・ 福岡県「保育所月報」

IV 市町村別待機児童関係数値一覧

- ・ 厚生労働省「保育所等利用待機児童調査」

V 保育所等整備実績市町村内訳

- ・ 福岡県各種保育所等整備事業実績報告書

VI 届出保育施設（県所管）一覧

- ・ 福岡県「届出保育施設一覧」

VII 市町村別補助金活用状況一覧

- ・ 福岡県各種補助金（交付金）実績報告書

VIII 施設型給付加算適用状況一覧

- ・ 内閣府「施設型給付費等の基礎資料に関する調査票」

IX 指定保育士養成施設一覧

- ・ 福岡県「指定保育士養成施設実績報告書」

X 県研修実施・受講状況一覧

- ・ 福岡県各研修実績報告書

XI 想定モデル保育所の公定価格試算

- ・ 内閣府「保育所の公定価格試算」

XII 普通交付税の算定に用いる基礎数値

- ・ 厚生労働省「普通交付税の算定に用いる基礎数値調べ」

