

(参考)「工事打合せ簿作成ツール」のマクロ実行方法

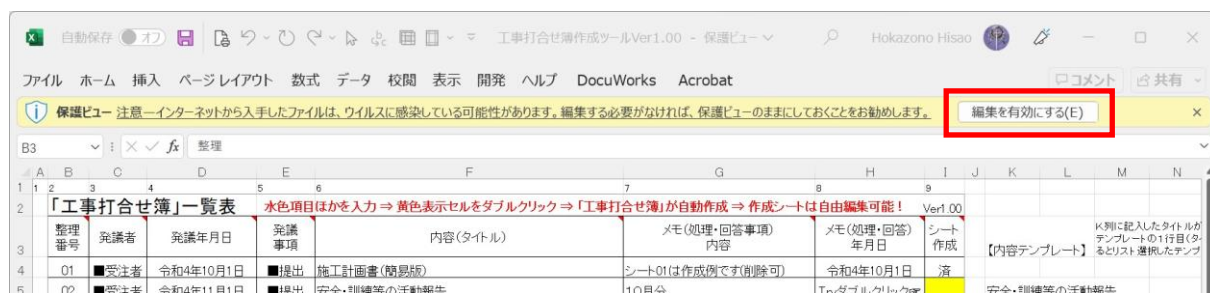
「工事打合せ簿作成ツール」はエクセルのマクロ機能を利用しています。ウィンドウズのセキュリティの関係により、警告メッセージ等が表示され、マクロが実行出来ない場合の解消方法について示しますので参考としてください。

ウィンドウズのバージョンや設定等で表示されるメッセージが異なるようですので、詳しくはマイクロソフトのHP等を参照してください。

なお、以下の操作は、「福岡県ホームページ」から入手したファイルであることを必ず確認した上で、実行してください。

1. 黄色の場合

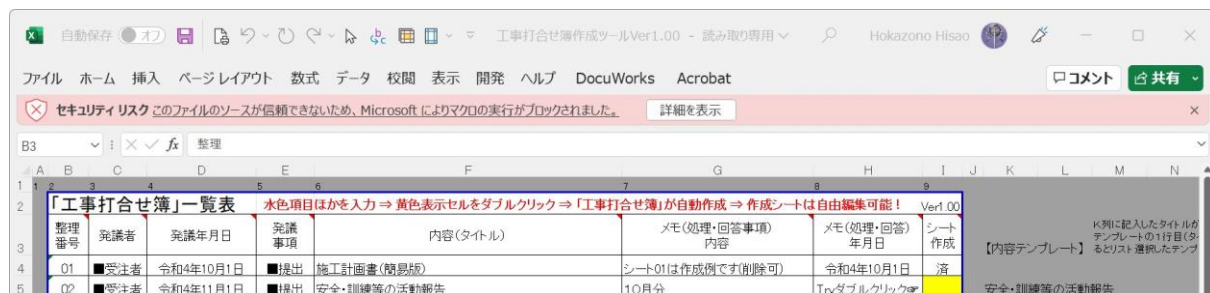
ファイルを開いたときに表示されるメッセージ欄の「コンテンツの有効化」等のボタンをクリックすればファイルの編集が可能となります。



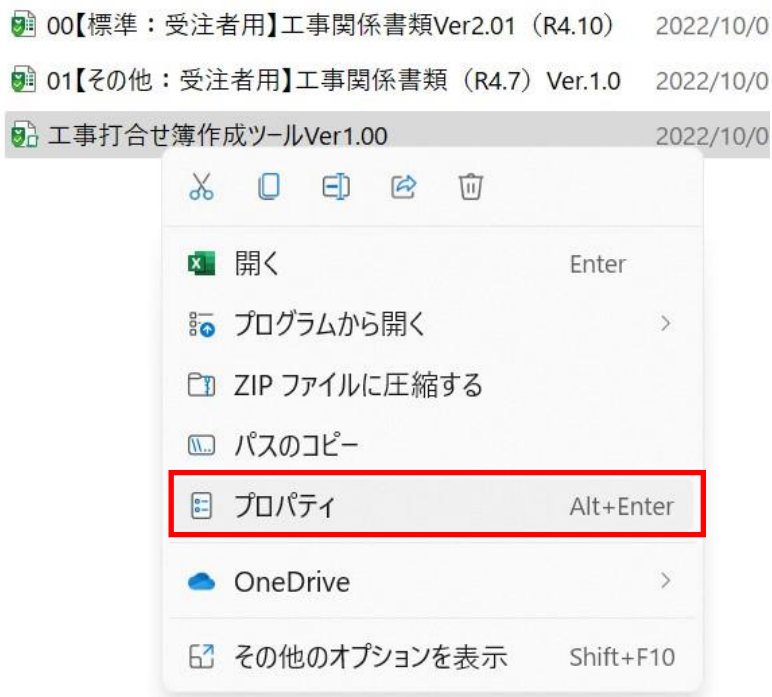
2. 赤色の場合

このままではマクロの実行が出来ませんので、**いったんファイルを閉じます。**

それから、以下の手順で「工事打合せ簿作成ツール」エクセルファイルのプロパティを変更してください。



① ファイルを選択→右クリック→プロパティを選択します。



② プロパティからセキュリティ：「許可する」の口に✓を入れて「OK」し、再度ファイルを開きます。黄色の表示がされた場合は1. の手順に従ってください。

