市町村財政状況の推移（平成２６年度～平成３０年度）その１

建制番号
36

市町村名	粕屋町

(1) 歳入・歳出の推移

（単位:千円、%）

区分		平成26年度		平成27年度			平成28年度			平成29年度			平成30年度		
		決算額	構成比	決算額	構成比	増減率	決算額	構成比	増減率	決算額	構成比	増減率	決算額	構成比	増減率
歳入	地方税	5,998,031	41.2	6,165,538	41.4	2.8	6,211,880	44.3	0.8	6,361,465	42.9	2.4	6,442,402	44.1	1.3
	地方譲与税	90,059	0.6	94,104	0.6	4.5	98,846	0.7	5.0	98,846	0.7	0.0	99,774	0.7	0.9
	地方消費税交付金	497,012	3.4	834,018	5.6	67.8	781,983	5.6	△ 6.2	823,329	5.6	5.3	827,912	5.7	0.6
	地方交付税	1,339,543	9.2	1,228,320	8.2	△ 8.3	1,179,214	8.4	△ 4.0	1,055,130	7.1	△ 10.5	1,029,102	7.0	△ 2.5
	分担金・負担金	248,469	1.7	290,902	2.0	17.1	303,294	2.2	4.3	308,444	2.1	1.7	308,004	2.1	△ 0.1
	使用料・手数料	403,990	2.8	407,429	2.7	0.9	423,277	3.0	3.9	422,269	2.9	△ 0.2	413,666	2.8	△ 2.0
	国庫支出金	1,860,741	12.8	2,011,758	13.5	8.1	2,031,943	14.5	1.0	2,171,026	14.7	6.8	2,106,434	14.4	△ 3.0
	県支出金	1,124,052	7.7	1,093,475	7.3	△ 2.7	952,779	6.8	△ 12.9	1,009,250	6.8	5.9	1,174,650	8.0	16.4
	財産収入	24,287	0.2	15,618	0.1	△ 35.7	16,019	0.1	2.6	82,808	0.6	416.9	19,730	0.1	△ 76.2
	繰入金	120,096	0.8	6,596	0.0	△ 94.5	15,791	0.1	139.4	119,019	0.8	653.7	549,005	3.8	361.3
	繰越金	921,440	6.3	1,049,234	7.0	13.9	947,642	6.8	△ 9.7	621,518	4.2	△ 34.4	482,236	3.3	△ 22.4
	諸収入	167,409	1.2	167,745	1.1	0.2	148,449	1.1	△ 11.5	273,300	1.8	84.1	249,966	1.7	△ 8.5
	地方債	1,622,520	11.2	1,395,581	9.4	△ 14.0	804,136	5.7	△ 42.4	1,200,623	8.1	49.3	666,137	4.6	△ 44.5
	うち臨時財政対策債	711,220	4.9	615,381	4.1	△ 13.5	540,636	3.9	△ 12.1	539,723	3.6	△ 0.2	545,737	3.7	1.1
	その他	130,254	0.9	145,621	1.0	11.8	113,232	0.8	△ 22.2	266,472	1.8	135.3	230,746	1.6	△ 13.4
	歳入合計	14,547,903	100.0	14,905,939	100.0	2.5	14,028,485	100.0	△ 5.9	14,813,499	100.0	5.6	14,599,764	100.0	△ 1.4
	うち一般財源等	9,875,621	67.9	10,108,912	67.8	2.4	9,962,810	71.0	△ 1.4	9,858,681	66.6	△ 1.0	10,043,429	68.8	1.9
	うち経常一財等	7,831,208	53.8	8,241,337	55.3	5.2	8,169,364	58.2	△ 0.9	8,304,844	56.1	1.7	8,352,407	57.2	0.6
歳出	人件費	1,655,182	12.3	1,668,649	12.0	0.8	1,738,033	13.0	4.2	1,769,661	12.3	1.8	1,794,489	12.6	1.4
	扶助費	2,110,329	15.6	2,952,466	21.2	39.9	3,185,415	23.8	7.9	3,405,117	23.8	6.9	3,543,158	24.9	4.1
	公債費	1,177,388	8.7	1,026,607	7.4	△ 12.8	1,027,671	7.7	0.1	1,132,656	7.9	10.2	1,095,199	7.7	△ 3.3
	義務的経費計	4,942,899	36.6	5,647,722	40.5	14.3	5,951,119	44.4	5.4	6,307,434	44.0	6.0	6,432,846	45.2	2.0
	普通建設事業費	2,194,950	16.3	2,012,994	14.4	△ 8.3	1,086,677	8.1	△ 46.0	1,619,896	11.3	49.1	1,446,187	10.2	△ 10.7
	うち単独事業費	352,573	2.6	655,831	4.7	86.0	494,741	3.7	△ 24.6	496,699	3.5	0.4	755,654	5.3	52.1
	災害復旧事業費	0	0.0	0	0.0		0	0.0		0	0.0		0	0.0	
	失業対策事業費	0	0.0	0	0.0		0	0.0		0	0.0		0	0.0	
	投資的経費計	2,194,950	16.3	2,012,994	14.4	△ 8.3	1,086,677	8.1	△ 46.0	1,619,896	11.3	49.1	1,446,187	10.2	△ 10.7
	物件費	2,238,701	16.6	2,298,189	16.5	2.7	2,391,161	17.8	4.0	2,613,686	18.2	9.3	2,541,904	17.9	△ 2.7
	維持補修費	110,910	0.8	131,209	0.9	18.3	148,738	1.1	13.4	135,352	0.9	△ 9.0	131,389	0.9	△ 2.9
	補助費等	2,698,075	20.0	2,434,348	17.4	△ 9.8	2,379,684	17.7	△ 2.2	2,111,551	14.7	△ 11.3	1,923,994	13.5	△ 8.9
	うち一組負担金	1,064,288	7.9	1,068,502	7.7	0.4	1,018,007	7.6	△ 4.7	980,675	6.8	△ 3.7	847,508	6.0	△ 13.6
	繰出金	1,188,492	8.8	1,002,549	7.2	△ 15.6	1,014,189	7.6	1.2	1,043,389	7.3	2.9	1,102,561	7.8	5.7
	積立金	70,504	0.5	383,382	2.7	443.8	392,195	2.9	2.3	459,542	3.2	17.2	601,338	4.2	30.9
	投資・出資・貸付金	54,137	0.4	47,904	0.3	△ 11.5	43,204	0.3	△ 9.8	40,413	0.3	△ 6.5	39,391	0.3	△ 2.5
	前年度繰上充用金	0	0.0	0	0.0		0	0.0		0	0.0		0	0.0	
	歳出合計	13,498,668	100.0	13,958,297	100.0	3.4	13,406,967	100.0	△ 3.9	14,331,263	100.0	6.9	14,219,610	100.0	△ 0.8
	形式収支	1,049,235		947,642			621,518			482,236			380,154		
	実質収支	852,056		933,039			531,070			474,441			357,361		

（注）１　表示単位未満四捨五入の関係で、積上げと合計が一致しない場合がある。

(2) 主要財政指標の推移

（単位:千円、%）

区分	平成26年度	平成27年度			平成28年度			平成29年度			平成30年度		
	数値	数値	増減ポイント	増減率	数値	増減ポイント	増減率	数値	増減ポイント	増減率	数値	増減ポイント	増減率
標準財政規模	8,221,633	8,416,685		2.4	8,534,584		1.4	8,566,967		0.4	8,721,150		1.8
財政力指数	0.81	0.82	0.01		0.84	0.02		0.85	0.01		0.87	0.02	
実質赤字比率	－	－	0.00		－	0.00		－	0.00		－	0.00	
連結実質赤字比率	－	－	0.00		－	0.00		－	0.00		－	0.00	
実質公債費比率	13.7	11.4	△ 2.3		10.7	△ 0.7		10.8	0.1		10.8	0.0	
将来負担比率	17.7	5.9	△ 11.8		19.0	13.1		5.5	△ 13.5		－	△ 5.5	
経常収支比率	87.9	86.8	△ 1.1		90.3	3.5		93.0	2.7		89.7	△ 3.3	
積立基金現在高	2,525,881	2,904,550		15.0	3,282,579		13.0	3,624,869		10.4	3,677,211		1.4
財政調整基金	1,231,890	1,457,110		18.3	1,645,040		12.9	1,652,831		0.5	1,650,492		△ 0.1
減債基金	177,464	177,611		0.1	177,796		0.1	177,999		0.1	178,181		0.1
その他特定目的基金	1,116,527	1,269,829		13.7	1,459,743		15.0	1,794,039		22.9	1,848,538		3.0
地方債現在高	10,167,127	10,632,018		4.6	10,488,917		△ 1.3	10,622,126		1.3	10,245,703		△ 3.5
うち臨時財政対策債	6,149,382	6,472,901		5.3	6,676,541		3.1	6,832,034		2.3	6,949,199		1.7
税徴収率(合計)	98.9	99.3	0.4		99.3	0.0		99.6	0.3		99.7	0.1	
税徴収率(市町村民税)	98.6	99.0	0.4		99.0	0.0		99.4	0.4		99.5	0.1	
税徴収率(固定資産税)	99.1	99.5	0.4		99.6	0.1		99.7	0.1		99.8	0.1	

（注）１　税の徴収率は、「合計」・「市町村民税」・「固定資産税」とも現年分に係るものである。
（注）２　標準財政規模は、臨時財政対策債発行可能額を含めたものである。
（注）３　表示単位未満四捨五入の関係で、積上げと合計が一致しない場合がある。

市町村財政状況の推移（平成２６年度～平成３０年度）その２

建制番号	市町村名
36	粕屋町

(1) 歳入・歳出の推移　（単位:百万円）

区　分	H26	H27	H28	H29	H30
地方税	5,998	6,166	6,212	6,361	6,442
地方交付税	1,340	1,228	1,179	1,055	1,029
国庫支出金	1,861	2,012	2,032	2,171	2,106
県支出金	1,124	1,093	953	1,009	1,175
繰入金	120	7	16	119	549
諸収入	167	168	148	273	250
地方債	1,623	1,396	804	1,201	666
その他	2,315	2,836	2,684	2,624	2,383
歳入合計	14,548	14,906	14,028	14,813	14,600

（単位:百万円）

区　分	H26	H27	H28	H29	H30
人件費	1,655	1,669	1,738	1,770	1,794
扶助費	2,110	2,952	3,185	3,405	3,543
公債費	1,177	1,027	1,028	1,133	1,095
普通建設事業費	2,195	2,013	1,087	1,620	1,446
災害復旧事業費	0	0	0	0	0
物件費	2,239	2,298	2,391	2,614	2,542
補助費等	2,698	2,434	2,380	2,112	1,924
その他	1,425	1,565	1,598	1,677	1,876
歳出合計	13,499	13,958	13,407	14,331	14,220

(2) 主要財政指標の推移　（単位:百万円、%）
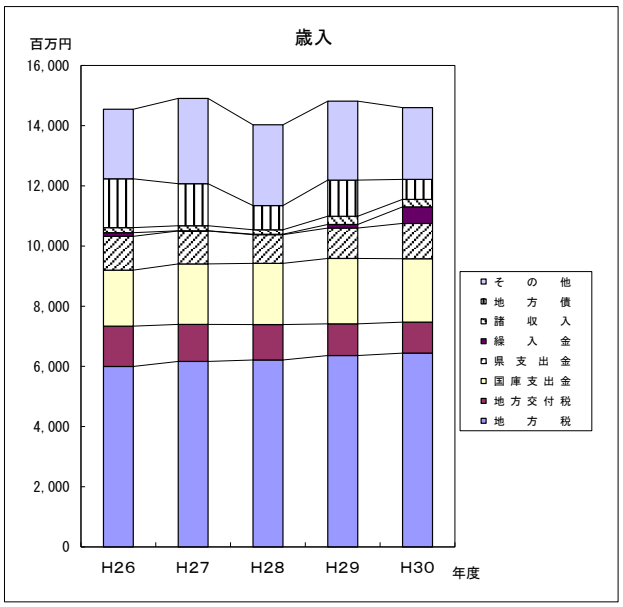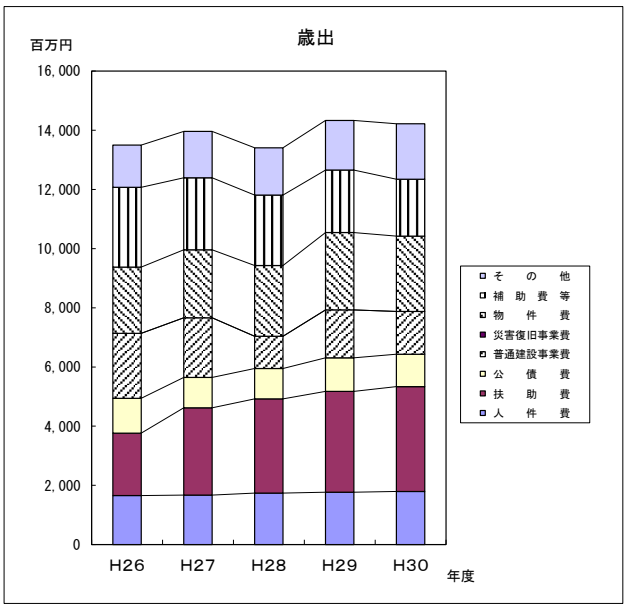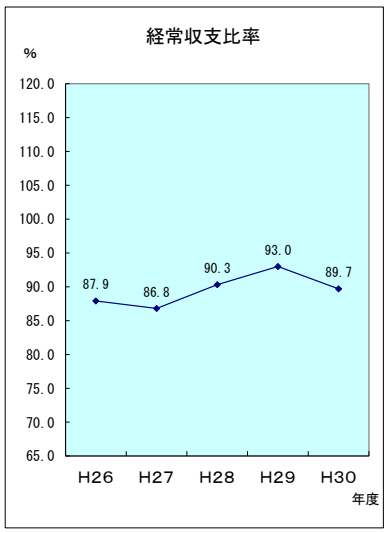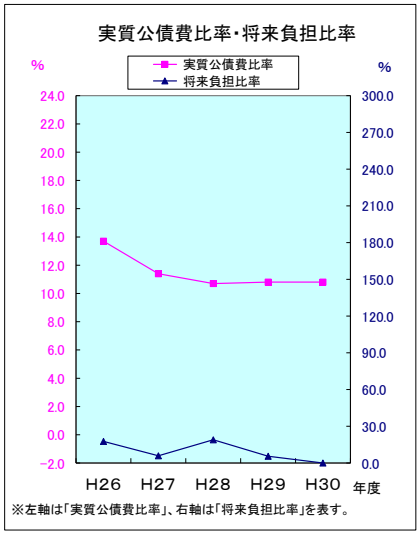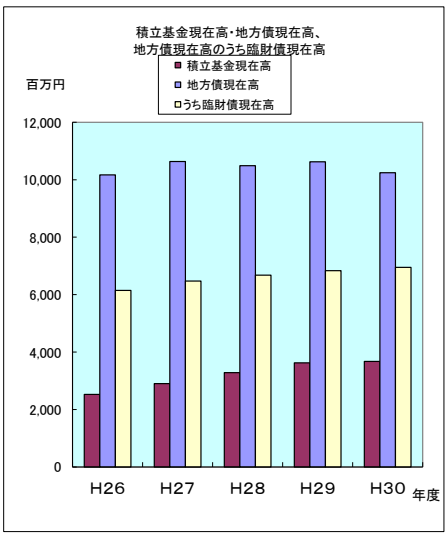
区　分	H26	H27	H28	H29	H30
経常収支比率	87.9	86.8	90.3	93.0	89.7
実質公債費比率	13.7	11.4	10.7	10.8	10.8
将来負担比率	17.7	5.9	19.0	5.5	－
積立基金現在高	2,526	2,905	3,283	3,625	3,677
地方債現在高	10,167	10,632	10,489	10,622	10,246
うち臨財債現在高	6,149	6,473	6,677	6,832	6,949