

# 市町村財政状況の推移(平成26年度～平成30年度) その1

建制番号  
40

市町村名 遠賀町

(1) 歳入・歳出の推移

(単位:千円、%)

区 分	平成26年度			平成27年度			平成28年度			平成29年度			平成30年度		
	決算額	構成比	増減率	決算額	構成比	増減率	決算額	構成比	増減率	決算額	構成比	増減率	決算額	構成比	増減率
歳 入	地方税	1,994,080	27.7	2,039,885	26.2	2.3	2,048,581	21.7	0.4	2,059,984	25.8	0.6	2,056,767	27.2	△ 0.2
	地方譲与税	64,411	0.9	67,484	0.9	4.8	66,741	0.7	△ 1.1	67,538	0.8	1.2	68,457	0.9	1.4
	地方消費税交付金	211,639	2.9	360,594	4.6	70.4	322,983	3.4	△ 10.4	327,920	4.1	1.5	329,749	4.4	0.6
	地方交付税	1,513,577	21.0	1,546,238	19.9	2.2	1,435,696	15.2	△ 7.1	1,464,996	18.4	2.0	1,497,907	19.8	2.2
	分担金・負担金	288,493	4.0	282,065	3.6	△ 2.2	296,483	3.1	5.1	278,390	3.5	△ 6.1	298,138	3.9	7.1
	使用料・手数料	198,383	2.8	133,090	1.7	△ 32.9	130,534	1.4	△ 1.9	103,888	1.3	△ 20.4	101,909	1.3	△ 1.9
	国庫支出金	1,086,240	15.1	1,436,709	18.5	32.3	1,728,379	18.3	20.3	1,314,932	16.5	△ 23.9	1,155,831	15.3	△ 12.1
	県支出金	517,905	7.2	538,716	6.9	4.0	469,175	5.0	△ 12.9	538,214	6.7	14.7	521,044	6.9	△ 3.2
	財産収入	27,014	0.4	65,027	0.8	140.7	672,670	7.1	934.4	319,051	4.0	△ 52.6	18,309	0.2	△ 94.3
	繰入金	279,878	3.9	380,666	4.9	36.0	1,126,534	11.9	195.9	393,891	4.9	△ 65.0	528,297	7.0	34.1
	繰越金	286,285	4.0	236,285	3.0	△ 17.5	207,589	2.2	△ 12.1	268,292	3.4	29.2	222,872	3.0	△ 16.9
	諸収入	99,447	1.4	136,300	1.8	37.1	138,595	1.5	1.7	127,764	1.6	△ 7.8	129,467	1.7	1.3
	地方債	558,791	7.8	481,328	6.2	△ 13.9	741,496	7.8	54.1	633,282	7.9	△ 14.6	540,322	7.2	△ 14.7
	うち臨時財政対策債	340,791	4.7	306,028	3.9	△ 10.2	238,696	2.5	△ 22.0	264,382	3.3	10.8	271,422	3.6	2.7
	その他	73,950	1.0	75,610	1.0	2.2	64,595	0.7	△ 14.6	83,782	1.0	29.7	82,939	1.1	△ 1.0
歳入合計	7,200,093	100.0	7,779,997	100.0	8.1	9,450,051	100.0	21.5	7,981,924	100.0	△ 15.5	7,552,008	100.0	△ 5.4	
うち一般財源等	4,646,899	64.5	5,060,974	65.1	8.9	5,976,099	63.2	18.1	5,040,666	63.2	△ 15.7	4,952,389	65.6	△ 1.8	
うち経常一財等	3,705,290	51.5	3,921,106	50.4	5.8	3,804,118	40.3	△ 3.0	3,863,228	48.4	1.6	3,894,937	51.6	0.8	
歳 出	人件費	1,005,525	14.4	975,269	12.9	△ 3.0	1,059,318	11.5	8.6	1,033,353	13.3	△ 2.5	1,024,165	13.9	△ 0.9
	扶助費	1,237,043	17.8	1,306,400	17.3	5.6	1,401,385	15.3	7.3	1,455,693	18.8	3.9	1,463,752	19.8	0.6
	公債費	569,550	8.2	526,935	7.0	△ 7.5	532,238	5.8	1.0	544,545	7.0	2.3	550,390	7.4	1.1
	義務的経費計	2,812,118	40.4	2,808,604	37.1	△ 0.1	2,992,941	32.6	6.6	3,033,591	39.1	1.4	3,038,307	41.1	0.2
	普通建設事業費	938,788	13.5	1,273,162	16.8	35.6	2,369,122	25.8	86.1	1,389,306	17.9	△ 41.4	1,026,252	13.9	△ 26.1
	うち単独事業費	173,528	2.5	254,439	3.4	46.6	351,347	3.8	38.1	340,222	4.4	△ 3.2	322,144	4.4	△ 5.3
	災害復旧事業費	3,109	0.0	0	0.0	皆減	0	0.0	0	0.0		0	0.0		
	失業対策事業費	0	0.0	0	0.0		0	0.0	0	0.0		0	0.0		
	投資的経費計	941,897	13.5	1,273,162	16.8	35.2	2,369,122	25.8	86.1	1,389,306	17.9	△ 41.4	1,026,252	13.9	△ 26.1
	物件費	1,089,260	15.6	1,159,373	15.3	6.4	1,226,417	13.4	5.8	1,148,722	14.8	△ 6.3	1,146,086	15.5	△ 0.2
	維持補修費	38,972	0.6	43,798	0.6	12.4	29,265	0.3	△ 33.2	27,532	0.4	△ 5.9	24,940	0.3	△ 9.4
	補助費等	942,372	13.5	943,557	12.5	0.1	938,798	10.2	△ 0.5	963,173	12.4	2.6	961,126	13.0	△ 0.2
	うち一組負担金	616,280	8.8	578,278	7.6	△ 6.2	596,972	6.5	3.2	585,020	7.5	△ 2.0	612,654	8.3	4.7
	繰出金	843,976	12.1	907,386	12.0	7.5	1,533,161	16.7	69.0	1,062,703	13.7	△ 30.7	951,964	12.9	△ 10.4
	積立金	295,213	4.2	436,528	5.8	47.9	92,055	1.0	△ 78.9	134,025	1.7	45.6	242,332	3.3	80.8
投資・出資・貸付金	0	0.0	0	0.0		0	0.0	0	0.0		0	0.0			
前年度繰上充用金	0	0.0	0	0.0		0	0.0	0	0.0		0	0.0			
歳出合計	6,963,808	100.0	7,572,408	100.0	8.7	9,181,759	100.0	21.3	7,759,052	100.0	△ 15.5	7,391,227	100.0	△ 4.7	
形式収支	236,285		207,589			268,292			222,872			160,781			
実質収支	225,299		194,633			151,543			209,257			155,413			

(注) 1 表示単位未満四捨五入の関係で、積上げと合計が一致しない場合がある。

(2) 主要財政指標の推移

(単位:千円、%)

区 分	平成26年度			平成27年度			平成28年度			平成29年度			平成30年度		
	数値	数値	増減率	数値	増減率	増減ポイント	数値	増減率	増減ポイント	数値	増減率	増減ポイント	数値	増減率	増減ポイント
標準財政規模	3,972,233	4,100,338	3.2	4,074,572	△ 0.6		4,100,473	0.6		4,134,478	0.8				
財政力指数	0.57	0.58	0.01	0.59	0.01		0.60	0.01		0.60	0.00		0.60	0.00	
実質赤字比率	-	-	0.00	-	0.00		-	0.00		-	0.00		-	0.00	
連結実質赤字比率	-	-	0.00	-	0.00		-	0.00		-	0.00		-	0.00	
実質公債費比率	7.5	6.8	△ 0.7	6.5	△ 0.3		6.5	0.0		7.0	0.5		7.0	0.5	
将来負担比率	-	-	0.0	-	0.0		-	0.0		6.0	6.0		6.0	6.0	
経常収支比率	92.7	89.7	△ 3.0	95.4	5.7		93.9	△ 1.5		93.6	△ 0.3		93.6	△ 0.3	
積立基金現在高	4,974,589	5,080,540	2.1	4,705,876	△ 7.4		4,546,010	△ 3.4		4,261,704	△ 6.3		4,261,704	△ 6.3	
財政調整基金	1,177,958	1,305,314	10.8	1,201,518	△ 8.0		1,100,695	△ 8.4		906,288	△ 17.7		906,288	△ 17.7	
減債基金	555,447	556,658	0.2	557,404	0.1		558,132	0.1		558,795	0.1		558,795	0.1	
その他特定目的基金	3,241,184	3,218,568	△ 0.7	2,946,954	△ 8.4		2,887,183	△ 2.0		2,796,621	△ 3.1		2,796,621	△ 3.1	
地方債現在高	6,107,264	6,137,436	0.5	6,413,471	4.5		6,560,243	2.3		6,600,866	0.6		6,600,866	0.6	
うち臨時財政対策債	3,439,266	3,564,285	3.6	3,589,108	0.7		3,616,896	0.8		3,630,483	0.4		3,630,483	0.4	
税徴収率(合計)	98.6	98.9	0.3	98.7	△ 0.2		98.8	0.1		98.9	0.1		98.9	0.1	
税徴収率(市町村民税)	98.8	99.0	0.2	98.8	△ 0.2		98.9	0.1		98.8	△ 0.1		98.8	△ 0.1	
税徴収率(固定資産税)	98.1	98.6	0.5	98.5	△ 0.1		98.5	0.0		98.8	0.3		98.8	0.3	

(注) 1 税の徴収率は、「合計」・「市町村民税」・「固定資産税」とも現年分に係るものである。

(注) 2 標準財政規模は、臨時財政対策債発行可能額を含めたものである。

(注) 3 表示単位未満四捨五入の関係で、積上げと合計が一致しない場合がある。

# 市町村財政状況の推移(平成26年度～平成30年度) その2

建制番号	市町村名
40	遠賀町

(1) 歳入・歳出の推移

(単位:百万円)

区分	H26	H27	H28	H29	H30
地方税	1,994	2,040	2,049	2,060	2,057
地方交付税	1,514	1,546	1,436	1,465	1,498
国庫支出金	1,086	1,437	1,728	1,315	1,156
県支出金	518	539	469	538	521
繰入金	280	381	1,127	394	528
諸収入	99	136	139	128	129
地方債	559	481	741	633	540
その他	1,150	1,220	1,761	1,449	1,123
歳入合計	7,200	7,780	9,450	7,982	7,552

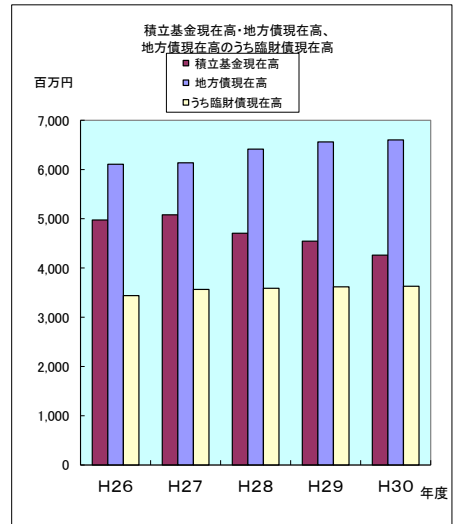
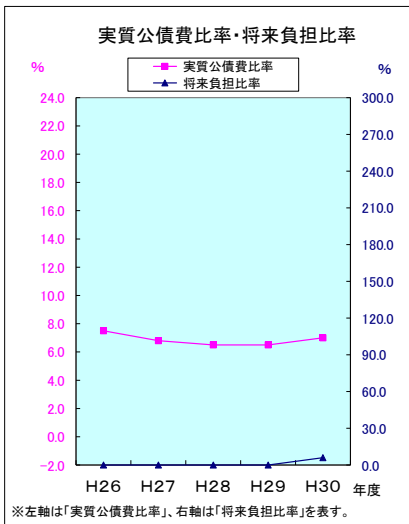
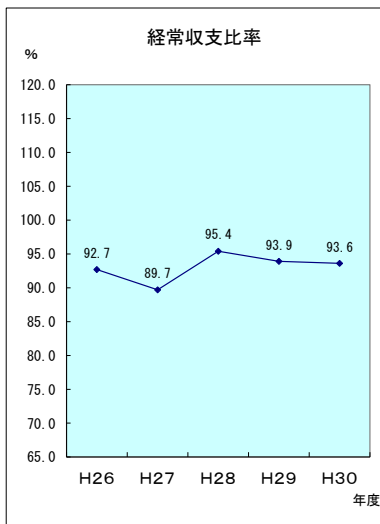
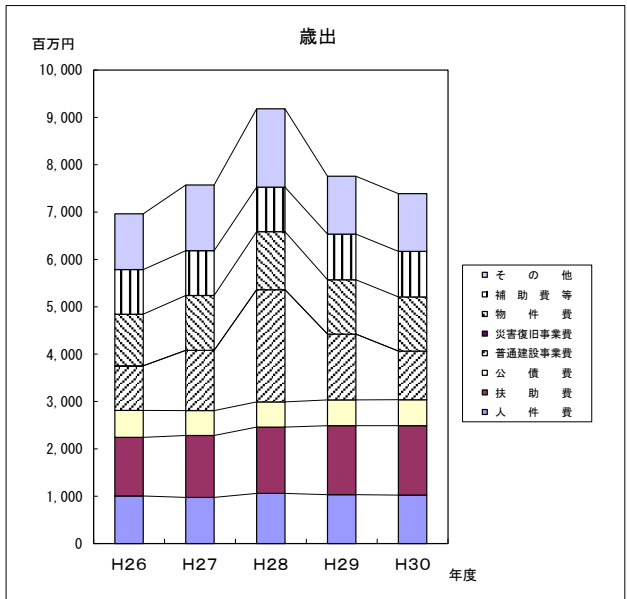
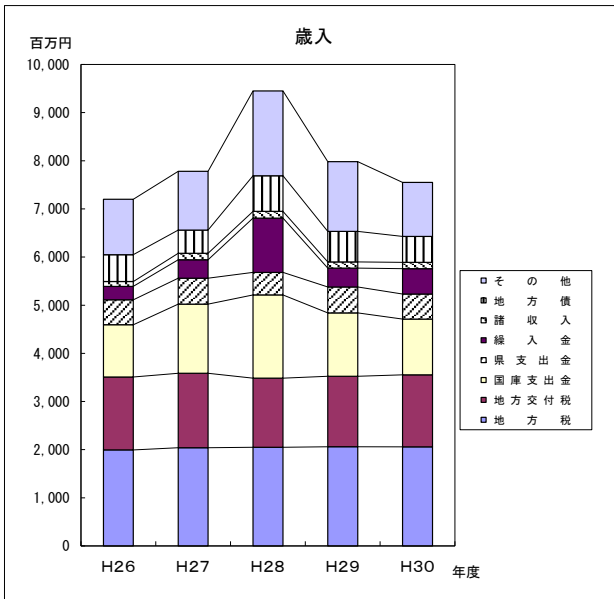
(単位:百万円)

区分	H26	H27	H28	H29	H30
人件費	1,006	975	1,059	1,033	1,024
扶助費	1,237	1,306	1,401	1,456	1,464
公債費	570	527	532	545	550
普通建設事業費	939	1,273	2,369	1,389	1,026
災害復旧事業費	3	0	0	0	0
物件費	1,089	1,159	1,226	1,149	1,146
補助費等	942	944	939	963	961
その他	1,178	1,388	1,656	1,224	1,220
歳出合計	6,964	7,572	9,182	7,759	7,391

(2) 主要財政指標の推移

(単位:百万円、%)

区分	H26	H27	H28	H29	H30
経常収支比率	92.7	89.7	95.4	93.9	93.6
実質公債費比率	7.5	6.8	6.5	6.5	7.0
将来負担比率	-	-	-	-	6.0
積立基金現在高	4,975	5,081	4,706	4,546	4,262
地方債現在高	6,107	6,137	6,413	6,560	6,601
うち臨財債現在高	3,439	3,564	3,589	3,617	3,630



※左軸は「実質公債費比率」、右軸は「将来負担比率」を表す。