

市町村財政状況の推移(平成26年度～平成30年度) その1

建制番号
47

市町村名 大木町

(1) 歳入・歳出の推移

(単位:千円、%)

区 分	平成26年度			平成27年度			平成28年度			平成29年度			平成30年度		
	決算額	構成比	増減率	決算額	構成比	増減率	決算額	構成比	増減率	決算額	構成比	増減率	決算額	構成比	増減率
歳 入	地方税	1,400,827	25.9	1,363,277	24.6	△ 2.7	1,392,806	24.6	2.2	1,423,533	24.2	2.2	1,416,806	20.9	△ 0.5
	地方譲与税	72,203	1.3	75,491	1.4	4.6	76,296	1.3	1.1	76,054	1.3	△ 0.3	77,085	1.1	1.4
	地方消費税交付金	149,284	2.8	258,993	4.7	73.5	231,505	4.1	△ 10.6	235,228	4.0	1.6	236,542	3.5	0.6
	地方交付税	1,462,710	27.0	1,490,898	26.9	1.9	1,438,640	25.4	△ 3.5	1,446,274	24.6	0.5	1,459,117	21.5	0.9
	分担金・負担金	96,104	1.8	92,925	1.7	△ 3.3	102,916	1.8	10.8	91,073	1.5	△ 11.5	122,415	1.8	34.4
	使用料・手数料	70,260	1.3	72,573	1.3	3.3	70,868	1.3	△ 2.3	70,117	1.2	△ 1.1	67,431	1.0	△ 3.8
	国庫支出金	628,284	11.6	747,190	13.5	18.9	747,677	13.2	0.1	783,899	13.3	4.8	727,211	10.7	△ 7.2
	県支出金	587,763	10.9	622,384	11.2	5.9	619,863	10.9	△ 0.4	584,483	9.9	△ 5.7	596,406	8.8	2.0
	財産収入	39,188	0.7	47,392	0.9	20.9	49,198	0.9	3.8	39,344	0.7	△ 20.0	39,775	0.6	1.1
	繰入金	4,353	0.1	1,340	0.0	△ 69.2	78,305	1.4	5743.7	191,429	3.3	144.5	1,145	0.0	△ 99.4
	繰越金	233,583	4.3	230,792	4.2	△ 1.2	226,095	4.0	△ 2.0	177,572	3.0	△ 21.5	170,248	2.5	△ 4.1
	諸収入	129,237	2.4	149,312	2.7	15.5	147,129	2.6	△ 1.5	156,617	2.7	6.4	113,448	1.7	△ 27.6
	地方債	488,439	9.0	322,072	5.8	△ 34.1	369,858	6.5	14.8	430,176	7.3	16.3	306,837	4.5	△ 28.7
	うち臨時財政対策債	228,039	4.2	218,172	3.9	△ 4.3	183,258	3.2	△ 16.0	196,276	3.3	7.1	189,737	2.8	△ 3.3
	その他	50,444	0.9	62,109	1.1	23.1	116,235	2.1	87.1	170,255	2.9	46.5	1,459,873	21.5	757.5
歳入合計	5,412,679	100.0	5,536,748	100.0	2.3	5,667,391	100.0	2.4	5,876,054	100.0	3.7	6,794,339	100.0	15.6	
うち一般財源等	3,622,942	66.9	3,786,303	68.4	4.5	3,738,332	66.0	△ 1.3	3,670,290	62.5	△ 1.8	5,036,445	74.1	37.2	
うち経常一財等	2,949,391	54.5	3,066,580	55.4	4.0	3,061,399	54.0	△ 0.2	3,085,709	52.5	0.8	3,090,665	45.5	0.2	
歳 出	人件費	968,504	18.7	942,011	17.7	△ 2.7	933,300	17.0	△ 0.9	889,439	15.6	△ 4.7	915,791	14.0	3.0
	扶助費	1,131,880	21.8	1,121,308	21.1	△ 0.9	1,176,753	21.4	4.9	1,317,433	23.1	12.0	1,302,986	19.9	△ 1.1
	公債費	424,698	8.2	433,051	8.2	2.0	446,516	8.1	3.1	448,207	7.9	0.4	469,095	7.2	4.7
	義務的経費計	2,525,082	48.7	2,496,370	47.0	△ 1.1	2,556,569	46.6	2.4	2,655,079	46.5	3.9	2,687,872	41.0	1.2
	普通建設事業費	737,463	14.2	523,806	9.9	△ 29.0	584,984	10.7	11.7	702,189	12.3	20.0	548,439	8.4	△ 21.9
	うち単独事業費	180,218	3.5	197,573	3.7	9.6	206,905	3.8	4.7	295,018	5.2	42.6	314,374	4.8	6.6
	災害復旧事業費	6,565	0.1	5,365	0.1	△ 18.3	324	0.0	△ 94.0	3,349	0.1	933.6	115	0.0	△ 96.6
	失業対策事業費	0	0.0	0	0.0		0	0.0		0	0.0		0	0.0	
	投資的経費計	744,028	14.4	529,171	10.0	△ 28.9	585,308	10.7	10.6	705,538	12.4	20.5	548,554	8.4	△ 22.3
	物件費	845,620	16.3	900,604	17.0	6.5	959,245	17.5	6.5	933,531	16.4	△ 2.7	1,158,305	17.7	24.1
	維持補修費	27,437	0.5	21,827	0.4	△ 20.4	20,533	0.4	△ 5.9	17,766	0.3	△ 13.5	18,403	0.3	3.6
	補助費等	504,948	9.7	765,834	14.4	51.7	743,976	13.6	△ 2.9	634,440	11.1	△ 14.7	1,252,384	19.1	97.4
	うち一組負担金	184,867	3.6	195,039	3.7	5.5	213,358	3.9	9.4	203,877	3.6	△ 4.4	204,943	3.1	0.5
	繰出金	434,854	8.4	474,531	8.9	9.1	468,575	8.5	△ 1.3	473,198	8.3	1.0	451,038	6.9	△ 4.7
	積立金	13,000	0.3	5,000	0.1	△ 61.5	14,000	0.3	180.0	76,000	1.3	442.9	265,000	4.0	248.7
投資・出資・貸付金	86,918	1.7	117,316	2.2	35.0	141,613	2.6	20.7	210,254	3.7	48.5	169,914	2.6	△ 19.2	
前年度繰上充用金	0	0.0	0	0.0		0	0.0		0	0.0		0	0.0		
歳出合計	5,181,887	100.0	5,310,653	100.0	2.5	5,489,819	100.0	3.4	5,705,806	100.0	3.9	6,551,470	100.0	14.8	
形式収支	230,792		226,095			177,572			170,248			242,869			
実質収支	176,344		186,520			151,424			163,365			223,602			

(注) 1 表示単位未満四捨五入の関係で、積上げと合計が一致しない場合がある。

(2) 主要財政指標の推移

(単位:千円、%)

区 分	平成26年度			平成27年度			平成28年度			平成29年度			平成30年度		
	数値	増減ポイント	増減率	数値	増減ポイント	増減率	数値	増減ポイント	増減率	数値	増減ポイント	増減率	数値	増減ポイント	増減率
標準財政規模	3,144,394		2.6	3,184,863		△ 1.3	3,205,449		0.6	3,244,615		1.2			
財政力指数	0.50	0.00		0.51	0.01		0.52	0.01		0.52	0.00				
実質赤字比率	-	-	0.00	-	-	0.00	-	-	0.00	-	-	0.00	-	-	0.00
連結実質赤字比率	-	-	0.00	-	-	0.00	-	-	0.00	-	-	0.00	-	-	0.00
実質公債費比率	7.5	7.5	0.0	7.5	0.0		7.5	0.0		7.7	0.2				
将来負担比率	-	-	0.0	-	-	0.0	-	-	0.0	-	-	0.0	-	-	0.0
経常収支比率	88.0	87.0	△ 1.0	88.9	1.9		86.2	△ 2.7		88.2	2.0				
積立基金現在高	3,589,440	3,594,440		0.1	3,531,440		△ 1.8	3,417,440		△ 3.2	3,682,440		7.8		
財政調整基金	1,863,000	1,866,000		0.2	1,838,000		△ 1.5	1,882,000		2.4	2,038,000		8.3		
減債基金	315,000	315,000		0.0	315,000		0.0	315,000		0.0	315,000		0.0		
その他特定目的基金	1,411,440	1,413,440		0.1	1,378,440		△ 2.5	1,220,440		△ 11.5	1,329,440		8.9		
地方債現在高	5,218,851	5,167,331		△ 1.0	5,143,579		△ 0.5	5,172,081		0.6	5,050,979		△ 2.3		
うち臨時財政対策債	2,605,467	2,678,047		2.8	2,699,815		0.8	2,719,545		0.7	2,717,954		△ 0.1		
税徴収率(合計)	99.0	98.9	△ 0.1	99.0	0.1		99.2	0.2		99.1	△ 0.1				
税徴収率(市町村民税)	98.9	98.9	0.0	98.9	0.0		99.2	0.3		99.1	△ 0.1				
税徴収率(固定資産税)	98.9	98.9	0.0	98.9	0.0		99.1	0.2		99.1	0.0				

(注) 1 税の徴収率は、「合計」・「市町村民税」・「固定資産税」とも現年分に係るものである。

(注) 2 標準財政規模は、臨時財政対策債発行可能額を含めたものである。

(注) 3 表示単位未満四捨五入の関係で、積上げと合計が一致しない場合がある。

市町村財政状況の推移(平成26年度～平成30年度) その2

建制番号	市町村名
47	大木町

(1) 歳入・歳出の推移

(単位:百万円)

区 分	H26	H27	H28	H29	H30
地 方 税	1,401	1,363	1,393	1,424	1,417
地方交付税	1,463	1,491	1,439	1,446	1,459
国庫支出金	628	747	748	784	727
県 支 出 金	588	622	620	584	596
繰 入 金	4	1	78	191	1
諸 収 入	129	149	147	157	113
地 方 債	488	322	370	430	307
そ の 他	712	842	872	860	2,174
歳入合計	5,413	5,537	5,667	5,876	6,794

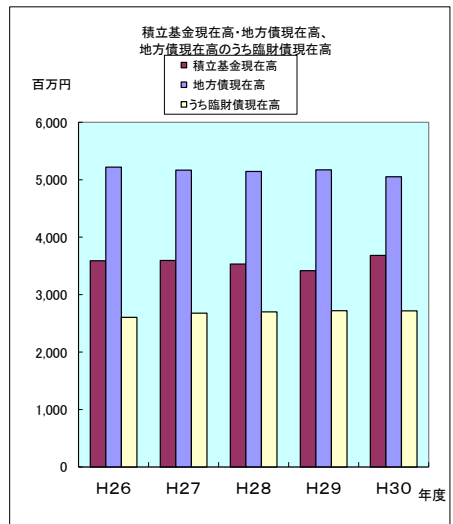
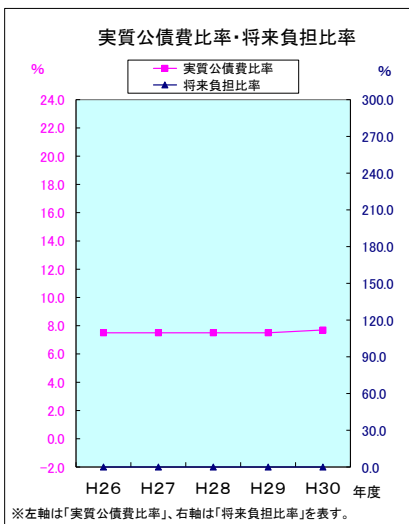
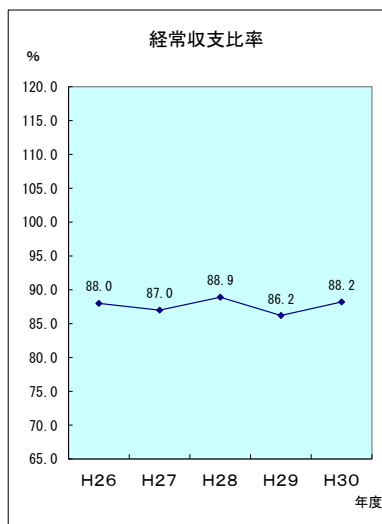
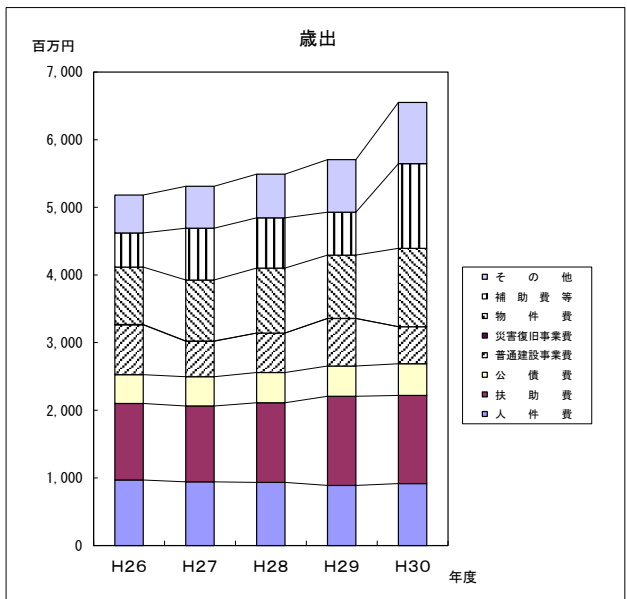
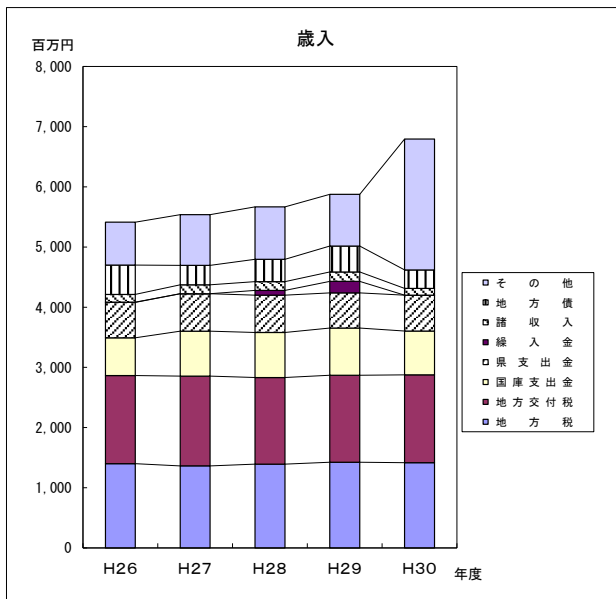
(単位:百万円)

区 分	H26	H27	H28	H29	H30
人 件 費	969	942	933	889	916
扶 助 費	1,132	1,121	1,177	1,317	1,303
公 債 費	425	433	447	448	469
普通建設事業費	737	524	585	702	548
災害復旧事業費	7	5	0	3	0
物 件 費	846	901	959	934	1,158
補 助 費 等	505	766	744	634	1,252
そ の 他	561	619	645	779	905
歳出合計	5,182	5,311	5,490	5,706	6,551

(2) 主要財政指標の推移

(単位:百万円、%)

区 分	H26	H27	H28	H29	H30
経常収支比率	88.0	87.0	88.9	86.2	88.2
実質公債費比率	7.5	7.5	7.5	7.5	7.7
将来負担比率	-	-	-	-	-
積立基金現在高	3,589	3,594	3,531	3,417	3,682
地方債現在高	5,219	5,167	5,144	5,172	5,051
うち臨財債現在高	2,605	2,678	2,700	2,720	2,718



※左軸は「実質公債費比率」、右軸は「将来負担比率」を表す。