

市町村財政状況の推移(平成26年度～平成30年度) その2

建制番号	市町村名
30	宇美町

(1) 歳入・歳出の推移

(単位:百万円)

区 分	H26	H27	H28	H29	H30
地 方 税	3,505	3,474	3,533	3,593	3,683
地方交付税	2,820	2,741	2,588	2,492	2,605
国庫支出金	1,326	1,252	1,505	1,745	1,481
県 支 出 金	690	898	821	858	902
繰 入 金	382	534	413	245	472
諸 収 入	89	130	95	93	108
地 方 債	1,155	662	1,174	631	553
そ の 他	1,590	1,828	2,246	1,882	1,875
歳入合計	11,557	11,519	12,375	11,539	11,679

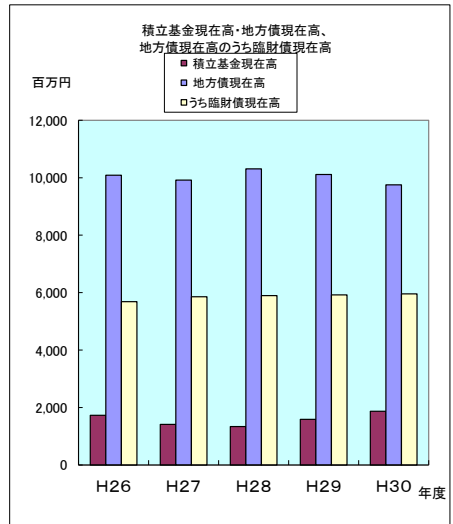
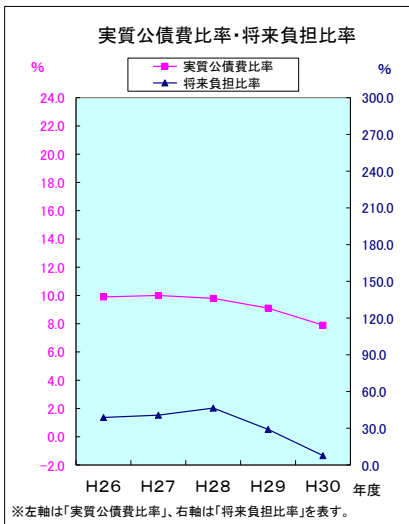
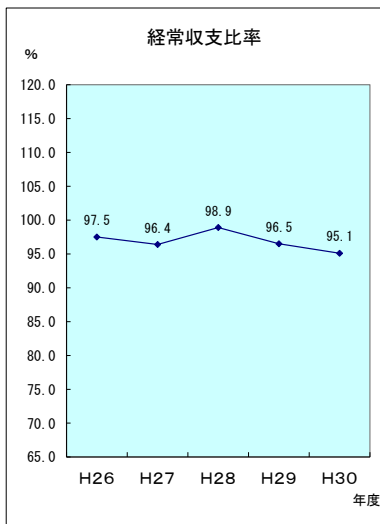
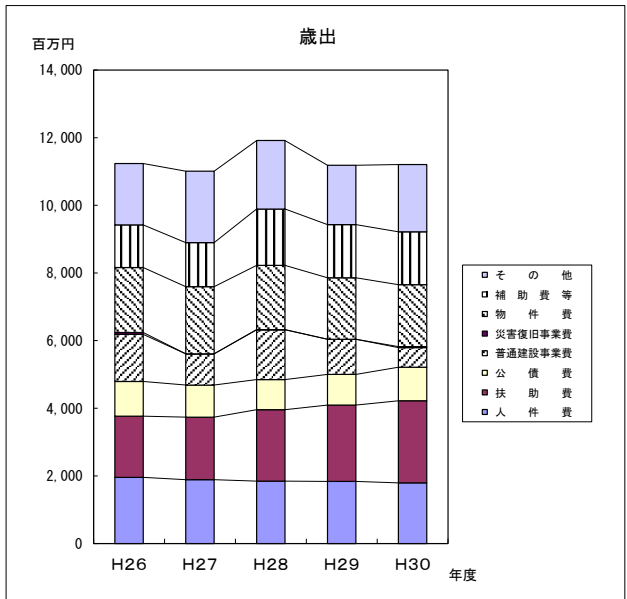
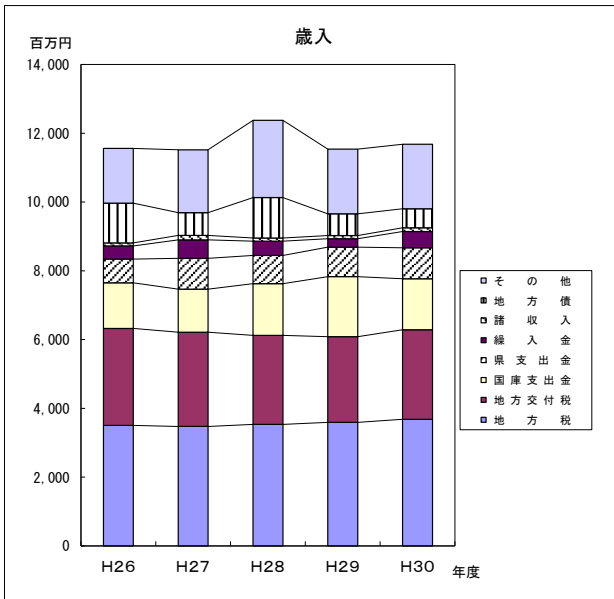
(単位:百万円)

区 分	H26	H27	H28	H29	H30
人 件 費	1,957	1,887	1,846	1,839	1,794
扶 助 費	1,808	1,851	2,112	2,254	2,427
公 債 費	1,028	949	888	910	992
普通建設事業費	1,390	921	1,475	1,036	581
災害復旧事業費	59	3	5	0	29
物 件 費	1,918	1,984	1,899	1,818	1,831
補 助 費 等	1,261	1,302	1,667	1,574	1,563
そ の 他	1,813	2,112	2,023	1,753	1,990
歳出合計	11,234	11,009	11,915	11,184	11,207

(2) 主要財政指標の推移

(単位:百万円、%)

区 分	H26	H27	H28	H29	H30
経常収支比率	97.5	96.4	98.9	96.5	95.1
実質公債費比率	9.9	10.0	9.8	9.1	7.9
将来負担比率	38.8	40.7	46.5	29.1	7.7
積立基金現在高	1,732	1,412	1,338	1,590	1,870
地方債現在高	10,087	9,919	10,307	10,114	9,750
うち臨財債現在高	5,687	5,858	5,898	5,920	5,955



※左軸は「実質公債費比率」、右軸は「将来負担比率」を表す。