

市町村財政状況の推移(平成26年度～平成30年度) その2

建制番号	市町村名
8	柳川市

(1) 歳入・歳出の推移

(単位:百万円)

区 分	H26	H27	H28	H29	H30
地方税	6,173	6,225	6,312	6,429	6,557
地方交付税	9,680	9,605	9,193	9,129	8,973
国庫支出金	4,798	4,855	4,972	4,945	4,594
県支出金	2,981	3,243	2,655	2,715	4,368
繰入金	1,244	18	2,807	111	198
諸収入	763	752	794	754	807
地方債	3,641	3,122	2,101	2,052	4,020
その他	4,066	4,390	3,910	4,182	3,924
歳入合計	33,346	32,210	32,744	30,317	33,441

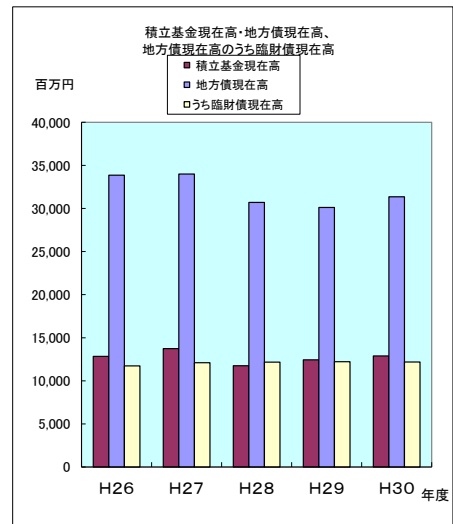
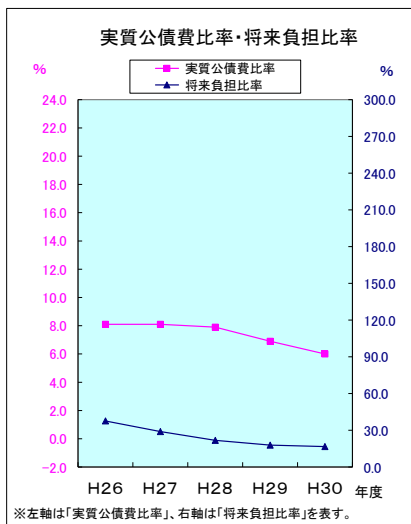
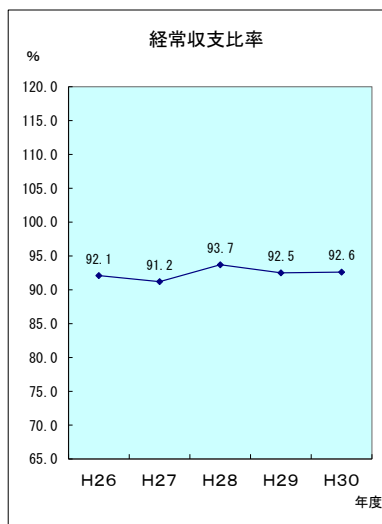
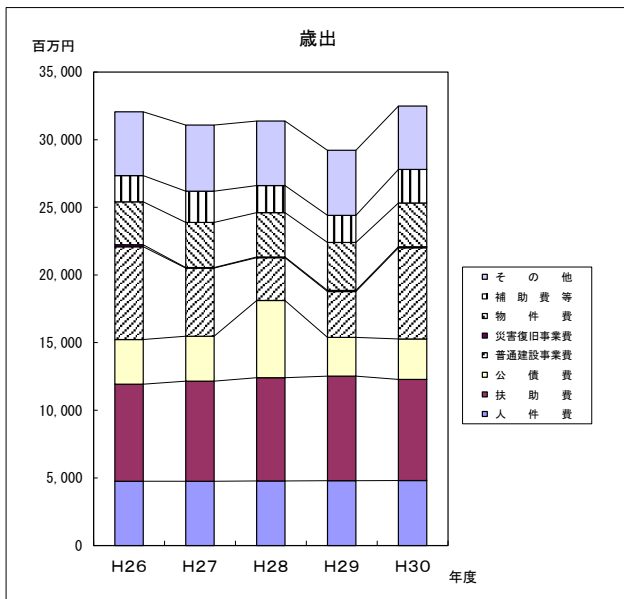
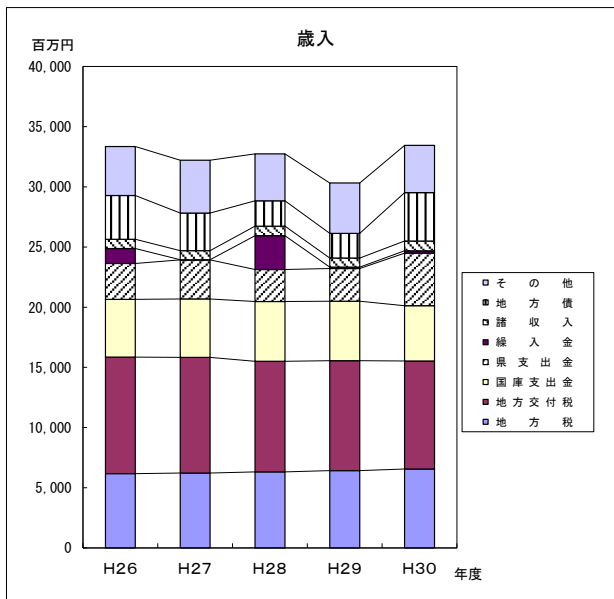
(単位:百万円)

区 分	H26	H27	H28	H29	H30
人件費	4,754	4,755	4,771	4,790	4,806
扶助費	7,174	7,397	7,634	7,732	7,469
公債費	3,302	3,324	5,705	2,869	2,995
普通建設事業費	6,859	5,030	3,162	3,386	6,738
災害復旧事業費	144	49	60	83	78
物件費	3,176	3,324	3,278	3,542	3,231
補助費等	1,934	2,311	2,001	2,006	2,481
その他	4,716	4,886	4,767	4,807	4,685
歳出合計	32,059	31,076	31,378	29,215	32,483

(2) 主要財政指標の推移

(単位:百万円、%)

区 分	H26	H27	H28	H29	H30
経常収支比率	92.1	91.2	93.7	92.5	92.6
実質公債費比率	8.1	8.1	7.9	6.9	6.0
将来負担比率	37.6	28.9	21.8	17.9	16.7
積立基金現在高	12,835	13,732	11,752	12,437	12,889
地方債現在高	33,857	34,001	30,699	30,120	31,350
うち臨財債現在高	11,740	12,094	12,169	12,214	12,176



※左軸は「実質公債費比率」、右軸は「将来負担比率」を表す。