

市町村財政状況の推移(平成26年度～平成30年度) その2

| | |
|------|------|
| 建制番号 | 市町村名 |
| 10 | 筑後市 |

(1) 歳入・歳出の推移

(単位:百万円)

| 区 分 | H26 | H27 | H28 | H29 | H30 |
|-------|--------|--------|--------|--------|--------|
| 地方税 | 5,834 | 5,887 | 5,925 | 6,197 | 6,338 |
| 地方交付税 | 3,854 | 3,683 | 3,524 | 3,435 | 3,359 |
| 国庫支出金 | 3,086 | 3,117 | 3,409 | 3,449 | 3,319 |
| 県支出金 | 1,347 | 1,522 | 1,854 | 1,639 | 2,116 |
| 繰入金 | 1 | 2 | 2 | 172 | 134 |
| 諸収入 | 503 | 531 | 490 | 506 | 435 |
| 地方債 | 1,890 | 1,566 | 1,566 | 1,148 | 1,629 |
| その他 | 3,726 | 2,631 | 2,391 | 2,309 | 2,456 |
| 歳入合計 | 20,241 | 18,939 | 19,161 | 18,855 | 19,786 |

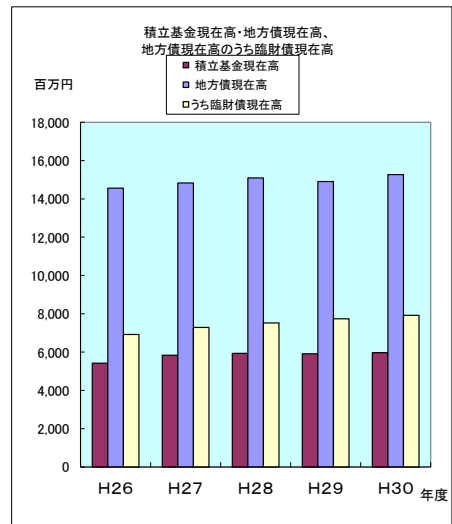
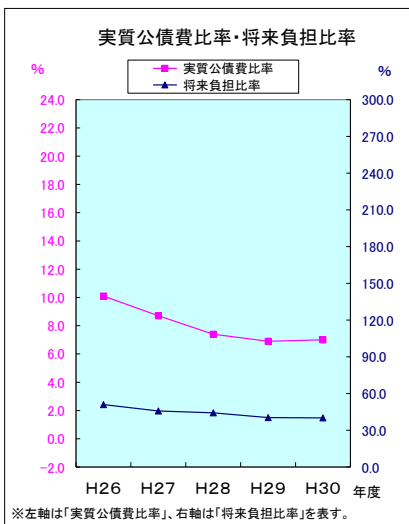
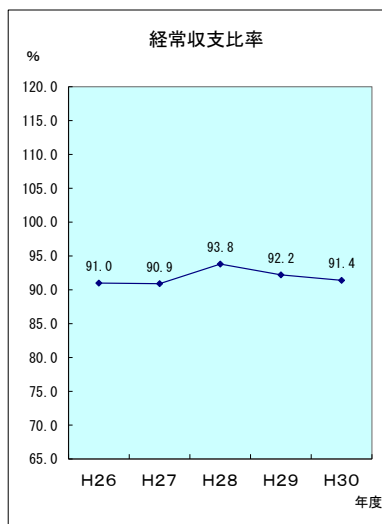
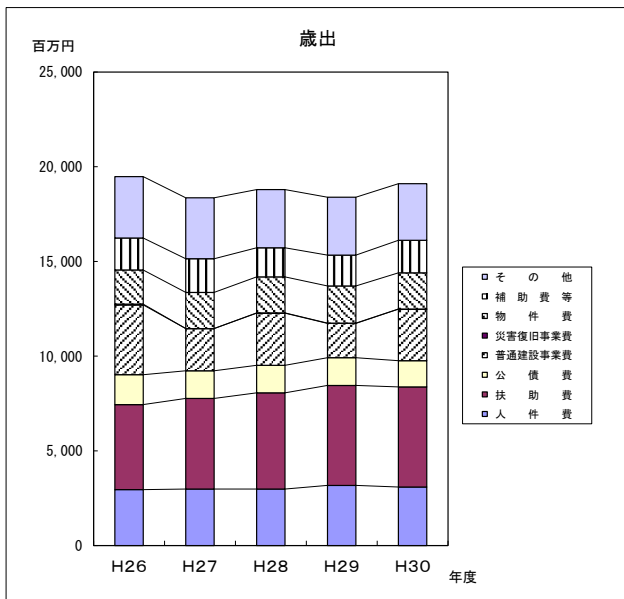
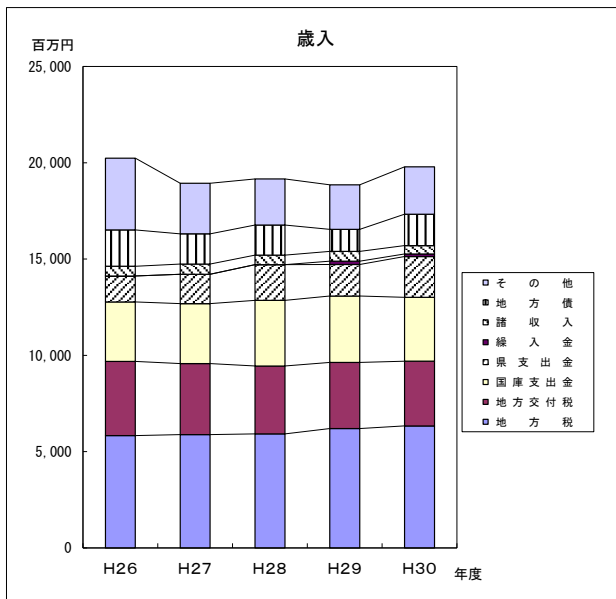
(単位:百万円)

| 区 分 | H26 | H27 | H28 | H29 | H30 |
|---------|--------|--------|--------|--------|--------|
| 人件費 | 2,952 | 2,981 | 2,984 | 3,177 | 3,089 |
| 扶助費 | 4,491 | 4,785 | 5,079 | 5,277 | 5,290 |
| 公債費 | 1,576 | 1,463 | 1,451 | 1,464 | 1,383 |
| 普通建設事業費 | 3,687 | 2,228 | 2,754 | 1,809 | 2,719 |
| 災害復旧事業費 | 40 | 1 | 15 | 21 | 5 |
| 物件費 | 1,801 | 1,908 | 1,905 | 1,960 | 1,914 |
| 補助費等 | 1,690 | 1,777 | 1,535 | 1,629 | 1,717 |
| その他 | 3,242 | 3,218 | 3,073 | 3,057 | 2,992 |
| 歳出合計 | 19,479 | 18,361 | 18,796 | 18,394 | 19,109 |

(2) 主要財政指標の推移

(単位:百万円、%)

| 区 分 | H26 | H27 | H28 | H29 | H30 |
|----------|--------|--------|--------|--------|--------|
| 経常収支比率 | 91.0 | 90.9 | 93.8 | 92.2 | 91.4 |
| 実質公債費比率 | 10.1 | 8.7 | 7.4 | 6.9 | 7.0 |
| 将来負担比率 | 51.0 | 45.8 | 44.3 | 40.4 | 40.1 |
| 積立基金現在高 | 5,424 | 5,839 | 5,933 | 5,911 | 5,971 |
| 地方債現在高 | 14,558 | 14,830 | 15,094 | 14,906 | 15,264 |
| うち臨財債現在高 | 6,920 | 7,286 | 7,520 | 7,741 | 7,919 |



※左軸は「実質公債費比率」、右軸は「将来負担比率」を表す。