

市町村財政状況の推移(平成25年度～平成29年度) その1

建制番号
54

市町村名
赤村

(1) 歳入・歳出の推移

(単位:千円、%)

区 分	平成25年度			平成26年度			平成27年度			平成28年度			平成29年度		
	決算額	構成比	増減率	決算額	構成比	増減率	決算額	構成比	増減率	決算額	構成比	増減率	決算額	構成比	増減率
歳 入															
地方税	177,777	6.6	0.6	178,810	6.0	△ 0.4	181,388	6.4	1.4	197,266	6.8	8.8	204,884	6.8	3.9
地方譲与税	19,402	0.7	△ 4.4	18,540	0.6	△ 4.4	19,355	0.7	4.4	19,314	0.7	△ 0.2	19,262	0.6	△ 0.3
地方消費税交付金	24,354	0.9	27.2	30,986	1.0	27.2	55,316	2.0	78.5	48,321	1.7	△ 12.6	47,697	1.6	△ 1.3
地方交付税	1,310,875	49.0	△ 0.4	1,305,824	43.7	△ 0.4	1,357,105	47.9	3.9	1,319,175	45.5	△ 2.8	1,305,692	43.3	△ 1.0
分担金・負担金	37,465	1.4	7.1	40,142	1.3	7.1	40,339	1.4	0.5	35,541	1.2	△ 11.9	37,164	1.2	4.6
使用料・手数料	25,443	1.0	△ 1.5	25,049	0.8	△ 1.5	25,678	0.9	2.5	26,441	0.9	3.0	27,329	0.9	3.4
国庫支出金	583,656	21.8	△ 5.1	553,757	18.5	△ 5.1	500,165	17.7	△ 9.7	491,551	16.9	△ 1.7	512,118	17.0	4.2
県支出金	160,364	6.0	△ 7.1	148,902	5.0	△ 7.1	159,386	5.6	7.0	174,469	6.0	9.5	179,541	5.9	2.9
財産収入	15,336	0.6	45.3	22,280	0.7	45.3	16,447	0.6	△ 26.2	10,876	0.4	△ 33.9	16,912	0.6	55.5
繰入金	0	0.0		0	0.0		0	0.0		0	0.0		0	0.0	
繰越金	65,090	2.4	45.1	94,453	3.2	45.1	62,330	2.2	△ 34.0	48,712	1.7	△ 21.8	39,077	1.3	△ 19.8
諸収入	37,638	1.4	△ 11.8	33,209	1.1	△ 11.8	36,769	1.3	10.7	37,149	1.3	1.0	41,965	1.4	13.0
地方債	209,676	7.8	152.9	530,336	17.7	152.9	368,399	13.0	△ 30.5	482,268	16.6	30.9	542,546	18.0	12.5
うち臨時財政対策債	69,976	2.6	△ 0.1	69,936	2.3	△ 0.1	69,899	2.5	△ 0.1	51,768	1.8	△ 25.9	53,846	1.8	4.0
その他	10,550	0.4	△ 32.5	7,118	0.2	△ 32.5	8,663	0.3	21.7	10,480	0.4	21.0	43,686	1.4	316.9
歳入合計	2,677,626	100.0	11.6	2,989,406	100.0	11.6	2,831,340	100.0	△ 5.3	2,901,563	100.0	2.5	3,017,873	100.0	4.0
うち一般財源等	1,721,491	64.3	0.7	1,733,502	58.0	0.7	1,818,689	64.2	4.9	1,743,498	60.1	△ 4.1	1,709,638	56.7	△ 1.9
うち経常一財等	1,328,661	49.6	0.6	1,336,672	44.7	0.6	1,414,440	50.0	5.8	1,388,228	47.8	△ 1.9	1,378,373	45.7	△ 0.7
歳 出															
人件費	376,149	14.6	4.7	393,661	13.4	4.7	394,112	14.2	0.1	395,283	13.8	0.3	402,240	13.6	1.8
扶助費	330,959	12.8	3.8	343,478	11.7	3.8	361,780	13.0	5.3	392,484	13.7	8.5	400,837	13.6	2.1
公債費	326,345	12.6	9.5	357,364	12.2	9.5	283,321	10.2	△ 20.7	245,537	8.6	△ 13.3	270,831	9.2	10.3
義務的経費計	1,033,453	40.0	5.9	1,094,503	37.4	5.9	1,039,213	37.3	△ 5.1	1,033,304	36.1	△ 0.6	1,073,908	36.4	3.9
普通建設事業費	562,013	21.8	71.7	965,026	33.0	71.7	666,834	24.0	△ 30.9	844,050	29.5	26.6	938,381	31.8	11.2
うち単独事業費	234,076	9.1	△ 2.4	228,420	7.8	△ 2.4	223,375	8.0	△ 2.2	329,125	11.5	47.3	279,305	9.5	△ 15.1
災害復旧事業費	280,786	10.9	△ 99.4	1,788	0.1	△ 99.4	52,295	1.9	2824.8	5,046	0.2	△ 90.4	2,128	0.1	△ 57.8
失業対策事業費	0	0.0		0	0.0		0	0.0		0	0.0		0	0.0	
投資的経費計	842,799	32.6	14.7	966,814	33.0	14.7	719,129	25.8	△ 25.6	849,096	29.7	18.1	940,509	31.9	10.8
物件費	281,600	10.9	24.0	349,060	11.9	24.0	390,508	14.0	11.9	359,065	12.5	△ 8.1	367,130	12.4	2.2
維持補修費	12,243	0.5	△ 12.4	10,723	0.4	△ 12.4	8,483	0.3	△ 20.9	9,104	0.3	7.3	12,343	0.4	35.6
補助費等	213,834	8.3	1.3	216,524	7.4	1.3	252,568	9.1	16.6	222,482	7.8	△ 11.9	252,273	8.5	13.4
うち一組負担金	114,401	4.4	△ 1.4	112,792	3.9	△ 1.4	141,112	5.1	25.1	117,999	4.1	△ 16.4	109,979	3.7	△ 6.8
繰出金	170,830	6.6	21.0	206,767	7.1	21.0	194,177	7.0	△ 6.1	191,620	6.7	△ 1.3	195,733	6.6	2.1
積立金	28,414	1.1	189.4	82,220	2.8	189.4	178,130	6.4	116.7	197,395	6.9	10.8	108,630	3.7	△ 45.0
投資・出資・貸付金	0	0.0	皆増	465	0.0	皆増	420	0.0	△ 9.7	420	0.0	0.0	885	0.0	110.7
前年度繰上充用金	0	0.0		0	0.0		0	0.0		0	0.0		0	0.0	
歳出合計	2,583,173	100.0	13.3	2,927,076	100.0	13.3	2,782,628	100.0	△ 4.9	2,862,486	100.0	2.9	2,951,411	100.0	3.1
形式収支	94,453			62,330			48,712			39,077			66,462		
実質収支	38,370			38,777			39,203			38,739			39,195		

(注) 1 表示単位未満四捨五入の関係で、積上げと合計が一致しない場合がある。

(2) 主要財政指標の推移

(単位:千円、%)

区 分	平成25年度			平成26年度			平成27年度			平成28年度			平成29年度		
	数値	増減ポイント	増減率	数値	増減ポイント	増減率	数値	増減ポイント	増減率	数値	増減ポイント	増減率	数値	増減ポイント	増減率
標準財政規模	1,391,447		0.7	1,401,570		0.7	1,463,637		4.4	1,433,561		△ 2.1	1,412,096		△ 1.5
財政力指数	0.14	0.14	0.00	0.15	0.01	0.01	0.15	0.01	0.00	0.15	0.00	0.00	0.16	0.01	0.01
実質赤字比率	-	-	0.00	-	-	0.00	-	-	0.00	-	-	0.00	-	-	0.00
連結実質赤字比率	-	-	0.00	-	-	0.00	-	-	0.00	-	-	0.00	-	-	0.00
実質公債費比率	1.0	-0.8	△ 1.8	△ 1.8	-2.3	△ 1.5	△ 1.5	-3.3	△ 1.0	△ 1.0	0.0	△ 4.4	3.3	3.3	
将来負担比率	-	-	0.0	-	-	0.0	-	-	0.0	-	-	0.0	-	-	0.0
経常収支比率	81.0	84.9	3.9	80.7	△ 4.2	△ 4.2	81.0	0.3	0.3	81.0	0.3	0.0	82.7	1.7	1.7
積立基金現在高	3,516,163	3,598,383	2.3	3,776,513	5.0	5.0	3,975,908	5.3	5.3	4,084,538	2.7	2.7	4,084,538	2.7	2.7
財政調整基金	803,935	808,391	0.6	810,640	0.3	0.3	812,442	0.2	0.2	813,552	0.1	0.1	813,552	0.1	0.1
減債基金	983,753	1,050,721	6.8	1,218,792	16.0	16.0	1,409,250	15.6	15.6	1,476,812	4.8	4.8	1,476,812	4.8	4.8
その他特定目的基金	1,728,475	1,739,271	0.6	1,747,081	0.4	0.4	1,754,216	0.4	0.4	1,794,174	2.3	2.3	1,794,174	2.3	2.3
地方債現在高	1,496,088	1,682,683	12.5	1,780,729	5.8	5.8	2,029,215	14.0	14.0	2,311,788	13.9	13.9	2,311,788	13.9	13.9
うち臨時財政対策債	274,902	236,849	△ 13.8	209,811	△ 11.4	△ 11.4	191,603	△ 8.7	△ 8.7	175,513	△ 8.4	△ 8.4	175,513	△ 8.4	△ 8.4
税徴収率(合計)	97.4	97.6	0.2	97.7	0.1	0.1	98.1	0.4	0.4	98.1	0.4	0.0	98.4	0.3	0.3
税徴収率(市町村民税)	97.4	97.4	0.0	97.5	0.1	0.1	97.8	0.3	0.3	97.8	0.3	0.0	98.6	0.8	0.8
税徴収率(固定資産税)	97.1	97.6	0.5	97.7	0.1	0.1	98.5	0.8	0.8	98.5	0.8	0.0	98.5	0.0	0.0

(注) 1 税の徴収率は、「合計」・「市町村民税」・「固定資産税」とも現年分に係るものである。

(注) 2 標準財政規模は、臨時財政対策債発行可能額を含めたものである。

(注) 3 表示単位未満四捨五入の関係で、積上げと合計が一致しない場合がある。

市町村財政状況の推移(平成25年度～平成29年度) その2

建制番号	市町村名
54	赤村

(1) 歳入・歳出の推移

(単位:百万円)

区 分	H25	H26	H27	H28	H29
地 方 税	178	179	181	197	205
地方交付税	1,311	1,306	1,357	1,319	1,306
国庫支出金	584	554	500	492	512
県支出金	160	149	159	174	180
繰入金	0	0	0	0	0
諸収入	38	33	37	37	42
地方債	210	530	368	482	543
その他	197	238	229	201	230
歳入合計	2,678	2,989	2,831	2,902	3,018

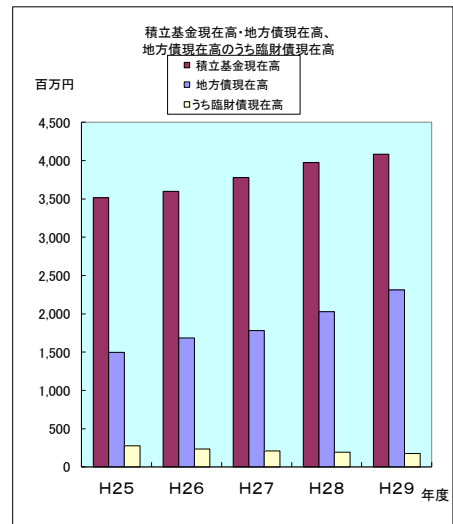
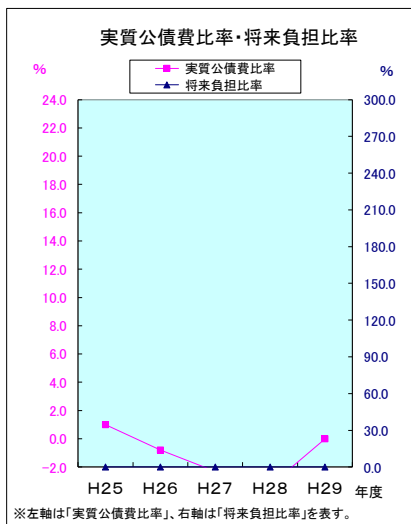
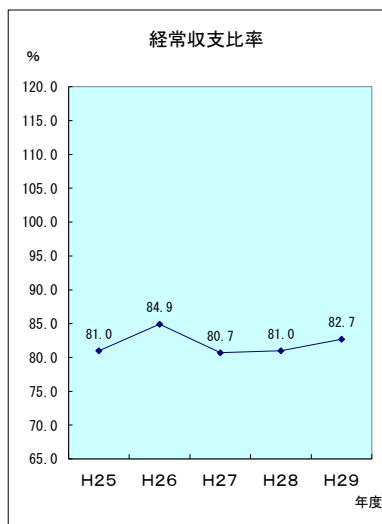
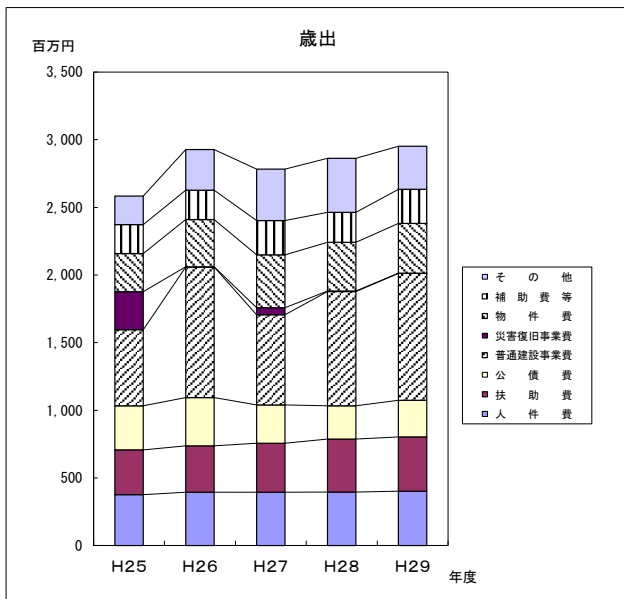
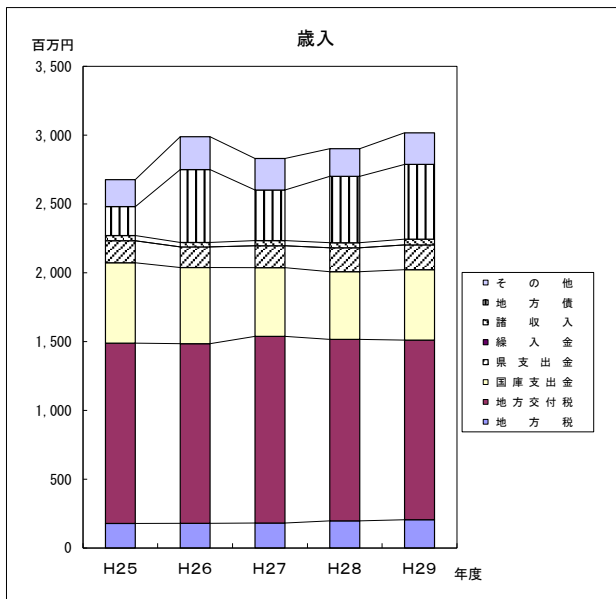
(単位:百万円)

区 分	H25	H26	H27	H28	H29
人件費	376	394	394	395	402
扶助費	331	343	362	392	401
公債費	326	357	283	246	271
普通建設事業費	562	965	667	844	938
災害復旧事業費	281	2	52	5	2
物件費	282	349	391	359	367
補助費等	214	217	253	222	252
その他	211	300	381	399	318
歳出合計	2,583	2,927	2,783	2,862	2,951

(2) 主要財政指標の推移

(単位:百万円、%)

区 分	H25	H26	H27	H28	H29
経常収支比率	81.0	84.9	80.7	81.0	82.7
実質公債費比率	1.0	-0.8	-2.3	-3.3	△ 4.4
将来負担比率	-	-	-	-	-
積立基金現在高	3,516	3,598	3,777	3,976	4,085
地方債現在高	1,496	1,683	1,781	2,029	2,312
うち臨財債現在高	275	237	210	192	176



※左軸は「実質公債費比率」、右軸は「将来負担比率」を表す。