

市町村財政状況の推移(平成25年度～平成29年度) その1

建制番号
49

市町村名
香春町

(1) 歳入・歳出の推移

(単位:千円、%)

区 分	平成25年度			平成26年度			平成27年度			平成28年度			平成29年度		
	決算額	構成比	増減率	決算額	構成比	増減率	決算額	構成比	増減率	決算額	構成比	増減率	決算額	構成比	増減率
歳 入															
地方税	910,000	14.9	6.2	966,503	16.9	6.2	922,232	15.6	△ 4.6	929,721	15.9	0.8	924,938	15.0	△ 0.5
地方譲与税	44,060	0.7	△ 4.7	42,006	0.7	△ 4.7	43,866	0.7	4.4	43,381	0.7	△ 1.1	43,324	0.7	△ 0.1
地方消費税交付金	90,462	1.5	26.4	114,331	2.0	26.4	202,270	3.4	76.9	176,713	3.0	△ 12.6	174,538	2.8	△ 1.2
地方交付税	2,251,976	36.9	△ 1.4	2,219,433	38.8	△ 1.4	2,268,906	38.4	2.2	2,213,124	37.8	△ 2.5	2,200,124	35.7	△ 0.6
分担金・負担金	55,654	0.9	14.8	63,899	1.1	14.8	33,142	0.6	△ 48.1	56,222	1.0	69.6	83,295	1.4	48.2
使用料・手数料	187,294	3.1	2.5	192,004	3.4	2.5	193,298	3.3	0.7	190,373	3.2	△ 1.5	164,648	2.7	△ 13.5
国庫支出金	502,700	8.2	△ 3.1	487,082	8.5	△ 3.1	616,254	10.4	26.5	733,501	12.5	19.0	835,306	13.6	13.9
県支出金	393,271	6.4	7.5	422,730	7.4	7.5	423,461	7.2	0.2	431,774	7.4	2.0	425,946	6.9	△ 1.3
財産収入	60,039	1.0	△ 20.2	47,889	0.8	△ 20.2	46,523	0.8	△ 2.9	46,899	0.8	0.8	32,923	0.5	△ 29.8
繰入金	744,054	12.2	△ 50.7	366,575	6.4	△ 50.7	116,758	2.0	△ 68.1	71,574	1.2	△ 38.7	217,748	3.5	204.2
繰越金	286,840	4.7	8.9	312,327	5.5	8.9	377,427	6.4	20.8	404,397	6.9	7.1	391,391	6.4	△ 3.2
諸収入	145,610	2.4	△ 12.0	128,101	2.2	△ 12.0	161,357	2.7	26.0	126,847	2.2	△ 21.4	162,961	2.6	28.5
地方債	394,697	6.5	△ 18.1	323,324	5.7	△ 18.1	464,600	7.9	43.7	411,636	7.0	△ 11.4	458,756	7.4	11.4
うち臨時財政対策債	197,897	3.2	△ 5.2	187,524	3.3	△ 5.2	177,100	3.0	△ 5.6	141,836	2.4	△ 19.9	145,656	2.4	2.7
その他	32,152	0.5	8.2	34,796	0.6	8.2	40,292	0.7	15.8	24,203	0.4	△ 39.9	42,676	0.7	76.3
歳入合計	6,098,809	100.0	△ 6.2	5,721,000	100.0	△ 6.2	5,910,386	100.0	3.3	5,860,365	100.0	△ 0.8	6,158,574	100.0	5.1
うち一般財源等	4,358,476	71.5	△ 6.0	4,095,409	71.6	△ 6.0	4,114,729	69.6	0.5	3,981,854	67.9	△ 3.2	3,969,686	64.5	△ 0.3
うち経常一財等	2,939,859	48.2	2.0	2,999,707	52.4	2.0	3,095,028	52.4	3.2	3,028,410	51.7	△ 2.2	3,026,232	49.1	△ 0.1
歳 出															
人件費	1,114,554	19.3	△ 0.9	1,104,199	20.7	△ 0.9	1,116,337	20.3	1.1	1,051,173	19.2	△ 5.8	1,010,978	17.4	△ 3.8
扶助費	849,137	14.7	7.6	914,086	17.1	7.6	908,541	16.5	△ 0.6	1,003,781	18.4	10.5	1,085,755	18.7	8.2
公債費	721,121	12.5	△ 17.7	593,348	11.1	△ 17.7	345,311	6.3	△ 41.8	357,728	6.5	3.6	360,598	6.2	0.8
義務的経費計	2,684,812	46.4	△ 2.7	2,611,633	48.9	△ 2.7	2,370,189	43.0	△ 9.2	2,412,682	44.1	1.8	2,457,331	42.3	1.9
普通建設事業費	682,165	11.8	△ 55.4	304,488	5.7	△ 55.4	363,163	6.6	19.3	549,721	10.1	51.4	1,030,056	17.7	87.4
うち単独事業費	473,684	8.2	△ 42.6	272,043	5.1	△ 42.6	226,857	4.1	△ 16.6	269,647	4.9	18.9	347,870	6.0	29.0
災害復旧事業費	9,095	0.2	90.7	17,341	0.3	90.7	28,839	0.5	66.3	7,580	0.1	△ 73.7	6,220	0.1	△ 17.9
失業対策事業費	0	0.0	0.0	0	0.0	0	0	0.0	0	0.0	0	0.0	0	0.0	0.0
投資的経費計	691,260	11.9	△ 53.4	321,829	6.0	△ 53.4	392,002	7.1	21.8	557,301	10.2	42.2	1,036,276	17.8	85.9
物件費	814,869	14.1	5.0	855,892	16.0	5.0	863,424	15.7	0.9	861,109	15.7	△ 0.3	769,985	13.3	△ 10.6
維持補修費	61,397	1.1	△ 9.2	55,764	1.0	△ 9.2	64,139	1.2	15.0	63,822	1.2	△ 0.5	64,564	1.1	1.2
補助費等	551,946	9.5	△ 8.8	503,175	9.4	△ 8.8	629,776	11.4	25.2	560,429	10.2	△ 11.0	586,825	10.1	4.7
うち一組負担金	298,532	5.2	△ 2.1	292,124	5.5	△ 2.1	365,630	6.6	25.2	305,833	5.6	△ 16.4	285,258	4.9	△ 6.7
繰出金	770,921	13.3	△ 22.5	597,680	11.2	△ 22.5	665,002	12.1	11.3	603,829	11.0	△ 9.2	634,654	10.9	5.1
積立金	206,803	3.6	80.9	374,146	7.0	80.9	386,177	7.0	3.2	273,332	5.0	△ 29.2	245,684	4.2	△ 10.1
投資・出資・貸付金	4,474	0.1	424.2	23,454	0.4	424.2	135,280	2.5	476.8	136,470	2.5	0.9	12,980	0.2	△ 90.5
前年度繰上充用金	0	0.0	0.0	0	0.0	0	0	0.0	0	0.0	0	0.0	0	0.0	0.0
歳出合計	5,786,482	100.0	△ 7.7	5,343,573	100.0	△ 7.7	5,505,989	100.0	3.0	5,468,974	100.0	△ 0.7	5,808,299	100.0	6.2
形式収支	312,327			377,427			404,397			391,391			350,275		
実質収支	307,449			371,102			404,357			388,887			307,679		

(注) 1 表示単位未満四捨五入の関係で、積上げと合計が一致しない場合がある。

(2) 主要財政指標の推移

(単位:千円、%)

区 分	平成25年度			平成26年度			平成27年度			平成28年度			平成29年度		
	数値	増減ポイント	増減率	数値	増減ポイント	増減率	数値	増減ポイント	増減率	数値	増減ポイント	増減率	数値	増減ポイント	増減率
標準財政規模	3,130,446		1.0	3,162,136		1.0	3,229,030		2.1	3,168,222		△ 1.9	3,144,409		△ 0.8
財政力指数	0.32	0.00		0.32	0.00		0.32	0.00		0.33	0.01		0.33	0.00	
実質赤字比率	-	0.00		-	0.00		-	0.00		-	0.00		-	0.00	
連結実質赤字比率	-	0.00		-	0.00		-	0.00		-	0.00		-	0.00	
実質公債費比率	1.9	△ 0.1		1.8	△ 0.1		2.0	0.2		2.5	0.5		3.4	0.9	
将来負担比率	-	0.0		-	0.0		-	0.0		-	0.0		-	0.0	
経常収支比率	90.1	△ 2.0		88.1	△ 2.0		87.2	△ 0.9		89.5	2.3		90.1	0.6	
積立基金現在高	3,550,316		3.7	3,683,278		3.7	3,952,699		7.3	4,154,456		5.1	4,182,392		0.7
財政調整基金	1,192,228		0.2	1,194,570		0.2	1,197,795		0.3	1,200,220		0.2	1,201,353		0.1
減債基金	652,084		△ 15.0	554,023		△ 15.0	700,037		26.4	826,095		18.0	829,506		0.4
その他特定目的基金	1,706,004		13.4	1,934,685		13.4	2,054,867		6.2	2,128,141		3.6	2,151,533		1.1
地方債現在高	4,371,261		△ 4.8	4,160,971		△ 4.8	4,334,419		4.2	4,437,500		2.4	4,579,891		3.2
うち臨時財政対策債	1,945,445		△ 6.8	1,812,212		△ 6.8	1,885,578		4.0	1,910,146		1.3	1,925,751		0.8
税徴収率(合計)	97.8	0.6		98.4	0.6		98.5	0.1		98.1	△ 0.4		99.0	0.9	
税徴収率(市町村民税)	97.9	0.6		98.5	0.6		98.4	△ 0.1		97.0	△ 1.4		99.1	2.1	
税徴収率(固定資産税)	97.3	0.8		98.1	0.8		98.2	0.1		98.7	0.5		98.8	0.1	

(注) 1 税の徴収率は、「合計」・「市町村民税」・「固定資産税」とも現年分に係るものである。

(注) 2 標準財政規模は、臨時財政対策債発行可能額を含めたものである。

(注) 3 表示単位未満四捨五入の関係で、積上げと合計が一致しない場合がある。

市町村財政状況の推移(平成25年度～平成29年度) その2

建制番号	市町村名
49	香春町

(1) 歳入・歳出の推移

(単位:百万円)

区 分	H25	H26	H27	H28	H29
地 方 税	910	967	922	930	925
地方交付税	2,252	2,219	2,269	2,213	2,200
国庫支出金	503	487	616	734	835
県支出金	393	423	423	432	426
繰入金	744	367	117	72	218
諸収入	146	128	161	127	163
地方債	395	323	465	412	459
その他	756	807	937	940	933
歳入合計	6,099	5,721	5,910	5,860	6,159

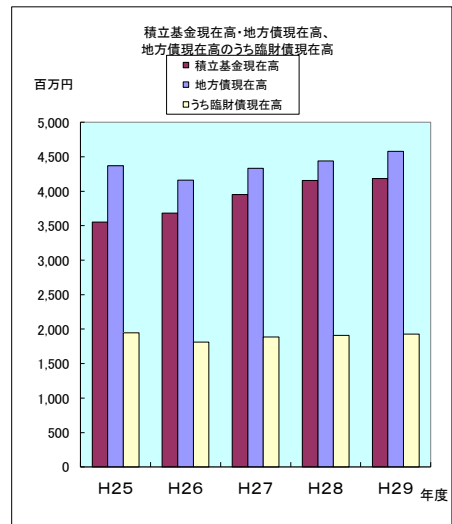
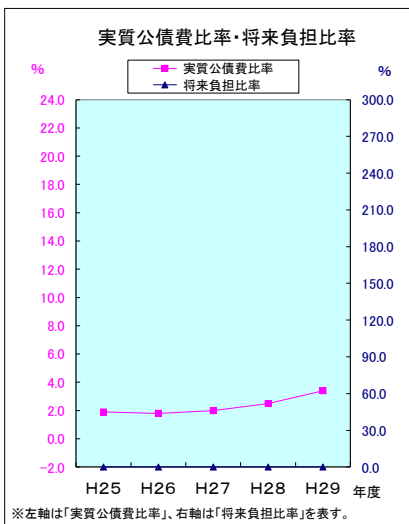
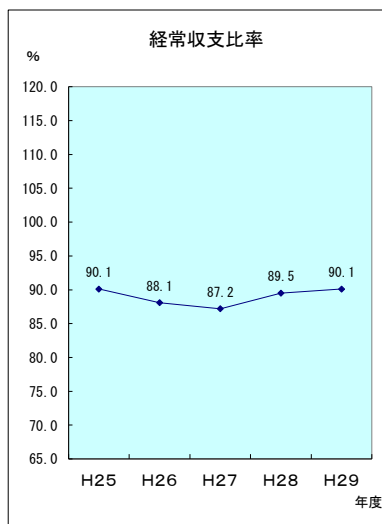
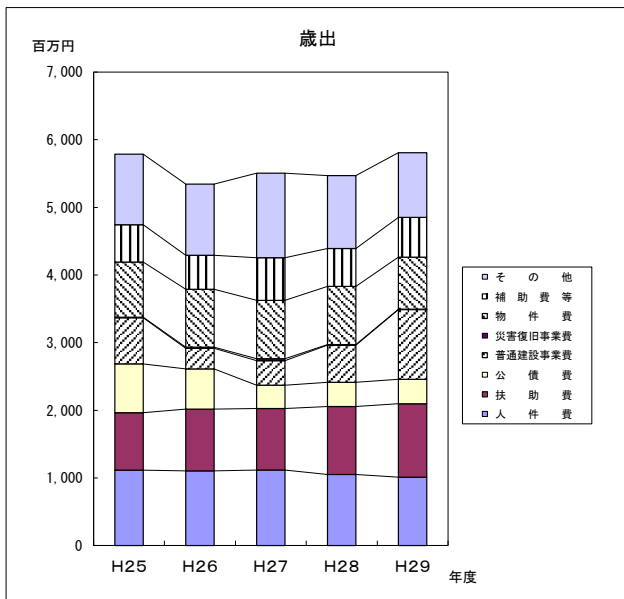
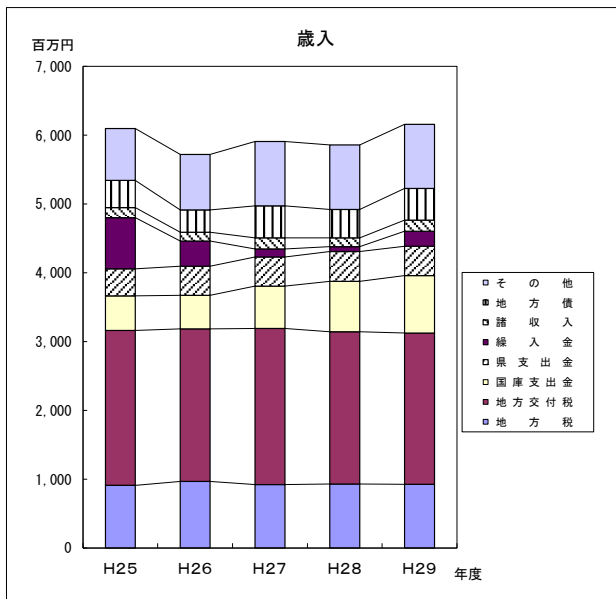
(単位:百万円)

区 分	H25	H26	H27	H28	H29
人件費	1,115	1,104	1,116	1,051	1,011
扶助費	849	914	909	1,004	1,086
公債費	721	593	345	358	361
普通建設事業費	682	304	363	550	1,030
災害復旧事業費	9	17	29	8	6
物件費	815	856	863	861	770
補助費等	552	503	630	560	587
その他	1,043	1,053	1,251	1,077	957
歳出合計	5,786	5,344	5,506	5,469	5,808

(2) 主要財政指標の推移

(単位:百万円、%)

区 分	H25	H26	H27	H28	H29
経常収支比率	90.1	88.1	87.2	89.5	90.1
実質公債費比率	1.9	1.8	2.0	2.5	3.4
将来負担比率	-	-	-	-	-
積立基金現在高	3,550	3,683	3,953	4,154	4,182
地方債現在高	4,371	4,161	4,334	4,438	4,580
うち臨財債現在高	1,945	1,812	1,886	1,910	1,926



※左軸は「実質公債費比率」、右軸は「将来負担比率」を表す。