

市町村財政状況の推移(平成25年度～平成29年度) その1

建制番号
40

市町村名 遠賀町

(1) 歳入・歳出の推移

(単位:千円、%)

区 分	平成25年度			平成26年度			平成27年度			平成28年度			平成29年度		
	決算額	構成比	増減率	決算額	構成比	増減率	決算額	構成比	増減率	決算額	構成比	増減率	決算額	構成比	増減率
歳 入	地方税	1,967,535	25.7	1,994,080	27.7	1.3	2,039,885	26.2	2.3	2,048,581	21.7	0.4	2,059,984	25.8	0.6
	地方譲与税	66,831	0.9	64,411	0.9	△ 3.6	67,484	0.9	4.8	66,741	0.7	△ 1.1	67,538	0.8	1.2
	地方消費税交付金	172,289	2.2	211,639	2.9	22.8	360,594	4.6	70.4	322,983	3.4	△ 10.4	327,920	4.1	1.5
	地方交付税	1,490,332	19.4	1,513,577	21.0	1.6	1,546,238	19.9	2.2	1,435,696	15.2	△ 7.1	1,464,996	18.4	2.0
	分担金・負担金	274,186	3.6	288,493	4.0	5.2	282,065	3.6	△ 2.2	296,483	3.1	5.1	278,390	3.5	△ 6.1
	使用料・手数料	143,243	1.9	198,383	2.8	38.5	133,090	1.7	△ 32.9	130,534	1.4	△ 1.9	103,888	1.3	△ 20.4
	国庫支出金	1,094,606	14.3	1,086,240	15.1	△ 0.8	1,436,709	18.5	32.3	1,728,379	18.3	20.3	1,314,932	16.5	△ 23.9
	県支出金	420,038	5.5	517,905	7.2	23.3	538,716	6.9	4.0	469,175	5.0	△ 12.9	538,214	6.7	14.7
	財産収入	33,534	0.4	27,014	0.4	△ 19.4	65,027	0.8	140.7	672,670	7.1	934.4	319,051	4.0	△ 52.6
	繰入金	890,779	11.6	279,878	3.9	△ 68.6	380,666	4.9	36.0	1,126,534	11.9	195.9	393,891	4.9	△ 65.0
	繰越金	209,223	2.7	286,285	4.0	36.8	236,285	3.0	△ 17.5	207,589	2.2	△ 12.1	268,292	3.4	29.2
	諸収入	137,525	1.8	99,447	1.4	△ 27.7	136,300	1.8	37.1	138,595	1.5	1.7	127,764	1.6	△ 7.8
	地方債	669,273	8.7	558,791	7.8	△ 16.5	481,328	6.2	△ 13.9	741,496	7.8	54.1	633,282	7.9	△ 14.6
	うち臨時財政対策債	351,373	4.6	340,791	4.7	△ 3.0	306,028	3.9	△ 10.2	238,696	2.5	△ 22.0	264,382	3.3	10.8
	その他	98,774	1.3	73,950	1.0	△ 25.1	75,610	1.0	2.2	64,595	0.7	△ 14.6	83,782	1.0	29.7
歳入合計	7,668,168	100.0	7,200,093	100.0	△ 6.1	7,779,997	100.0	8.1	9,450,051	100.0	21.5	7,981,924	100.0	△ 15.5	
うち一般財源等	4,674,298	61.0	4,646,899	64.5	△ 0.6	5,060,974	65.1	8.9	5,976,099	63.2	18.1	5,040,666	63.2	△ 15.7	
うち經常一財等	3,632,053	47.4	3,705,290	51.5	2.0	3,921,106	50.4	5.8	3,804,118	40.3	△ 3.0	3,863,228	48.4	1.6	
歳 出	人件費	915,912	12.4	1,005,525	14.4	9.8	975,269	12.9	△ 3.0	1,059,318	11.5	8.6	1,033,353	13.3	△ 2.5
	扶助費	1,099,630	14.9	1,237,043	17.8	12.5	1,306,400	17.3	5.6	1,401,385	15.3	7.3	1,455,693	18.8	3.9
	公債費	583,242	7.9	569,550	8.2	△ 2.3	526,935	7.0	△ 7.5	532,238	5.8	1.0	544,545	7.0	2.3
	義務的経費計	2,598,784	35.2	2,812,118	40.4	8.2	2,808,604	37.1	△ 0.1	2,992,941	32.6	6.6	3,033,591	39.1	1.4
	普通建設事業費	1,080,174	14.6	938,788	13.5	△ 13.1	1,273,162	16.8	35.6	2,369,122	25.8	86.1	1,389,306	17.9	△ 41.4
	うち単独事業費	281,681	3.8	173,528	2.5	△ 38.4	254,439	3.4	46.6	351,347	3.8	38.1	340,222	4.4	△ 3.2
	災害復旧事業費	180	0.0	3,109	0.0	1627.2	0	0.0	0	0	0.0	0	0.0	0	0.0
	失業対策事業費	0	0.0	0	0.0		0	0.0	0	0	0.0	0	0.0	0	0.0
	投資的経費計	1,080,354	14.6	941,897	13.5	△ 12.8	1,273,162	16.8	35.2	2,369,122	25.8	86.1	1,389,306	17.9	△ 41.4
	物件費	968,653	13.1	1,089,260	15.6	12.5	1,159,373	15.3	6.4	1,226,417	13.4	5.8	1,148,722	14.8	△ 6.3
	維持補修費	26,372	0.4	38,972	0.6	47.8	43,798	0.6	12.4	29,265	0.3	△ 33.2	27,532	0.4	△ 5.9
	補助費等	948,235	12.8	942,372	13.5	△ 0.6	943,557	12.5	0.1	938,798	10.2	△ 0.5	963,173	12.4	2.6
	うち一組負担金	601,049	8.1	616,280	8.8	2.5	578,278	7.6	△ 6.2	596,972	6.5	3.2	585,020	7.5	△ 2.0
	繰出金	823,525	11.2	843,976	12.1	2.5	907,386	12.0	7.5	1,533,161	16.7	69.0	1,062,703	13.7	△ 30.7
	積立金	935,960	12.7	295,213	4.2	△ 68.5	436,528	5.8	47.9	92,055	1.0	△ 78.9	134,025	1.7	45.6
投資・出資・貸付金	0	0.0	0	0.0		0	0.0	0	0	0.0	0	0.0	0	0.0	
前年度繰上充用金	0	0.0	0	0.0		0	0.0	0	0	0.0	0	0.0	0	0.0	
歳出合計	7,381,883	100.0	6,963,808	100.0	△ 5.7	7,572,408	100.0	8.7	9,181,759	100.0	21.3	7,759,052	100.0	△ 15.5	
形式収支	286,285		236,285			207,589			268,292			222,872			
実質収支	196,593		225,299			194,633			151,543			209,257			

(注) 1 表示単位未満四捨五入の関係で、積上げと合計が一致しない場合がある。

(2) 主要財政指標の推移

(単位:千円、%)

区 分	平成25年度		平成26年度		平成27年度		平成28年度		平成29年度	
	数値	増減ポイント	数値	増減ポイント	数値	増減ポイント	数値	増減ポイント	数値	増減ポイント
標準財政規模	3,975,625		3,972,233	△ 0.1	4,100,338	3.2	4,074,572	△ 0.6	4,100,473	0.6
財政力指数	0.58	0.57	△ 0.01	0.58	0.01	0.59	0.01	0.60	0.01	
実質赤字比率	-	-	0.00	-	0.00	-	0.00	-	0.00	-
連結実質赤字比率	-	-	0.00	-	0.00	-	0.00	-	0.00	-
実質公債費比率	8.0	7.5	△ 0.5	6.8	△ 0.7	6.5	△ 0.3	6.5	0.0	
将来負担比率	-	-	0.0	-	0.0	-	0.0	-	0.0	-
經常収支比率	88.1	92.7	4.6	89.7	△ 3.0	95.4	5.7	93.9	△ 1.5	
積立基金現在高	4,959,254	4,974,589	15,335	0.3	5,080,540	2.1	4,705,876	△ 7.4	4,546,010	△ 3.4
財政調整基金	1,156,445	1,177,958	21,513	1.9	1,305,314	10.8	1,201,518	△ 8.0	1,100,695	△ 8.4
減債基金	554,183	555,447	1,264	0.2	556,658	0.2	557,404	0.1	558,132	0.1
その他特定目的基金	3,248,626	3,241,184	△ 7,442	△ 0.2	3,218,568	△ 0.7	2,946,954	△ 8.4	2,887,183	△ 2.0
地方債現在高	6,035,204	6,107,264	72,060	1.2	6,137,436	0.5	6,413,471	4.5	6,560,243	2.3
うち臨時財政対策債	3,257,478	3,439,266	181,788	5.6	3,564,285	3.6	3,589,108	0.7	3,616,896	0.8
税徴収率(合計)	98.8	98.6	△ 0.2	98.9	0.3	98.7	△ 0.2	98.8	0.1	
税徴収率(市町村民税)	98.7	98.8	0.1	99.0	0.2	98.8	△ 0.2	98.9	0.1	
税徴収率(固定資産税)	98.7	98.1	△ 0.6	98.6	0.5	98.5	△ 0.1	98.5	0.0	

(注) 1 税の徴収率は、「合計」・「市町村民税」・「固定資産税」とも現年分に係るものである。

(注) 2 標準財政規模は、臨時財政対策債発行可能額を含めたものである。

(注) 3 表示単位未満四捨五入の関係で、積上げと合計が一致しない場合がある。

市町村財政状況の推移(平成25年度～平成29年度) その2

建制番号	市町村名
40	遠賀町

(1) 歳入・歳出の推移

(単位:百万円)

区 分	H25	H26	H27	H28	H29
地 方 税	1,968	1,994	2,040	2,049	2,060
地方交付税	1,490	1,514	1,546	1,436	1,465
国庫支出金	1,095	1,086	1,437	1,728	1,315
県 支 出 金	420	518	539	469	538
繰 入 金	891	280	381	1,127	394
諸 収 入	138	99	136	139	128
地 方 債	669	559	481	741	633
そ の 他	997	1,150	1,220	1,761	1,449
歳入合計	7,668	7,200	7,780	9,450	7,982

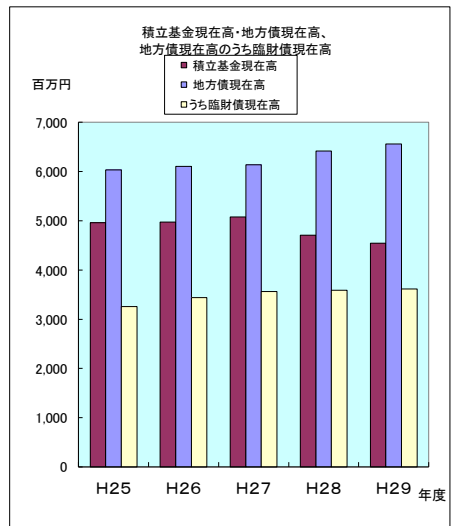
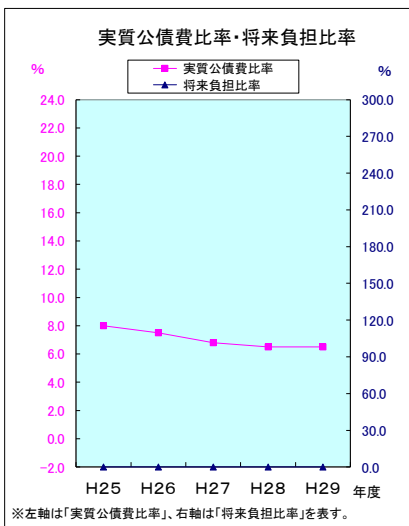
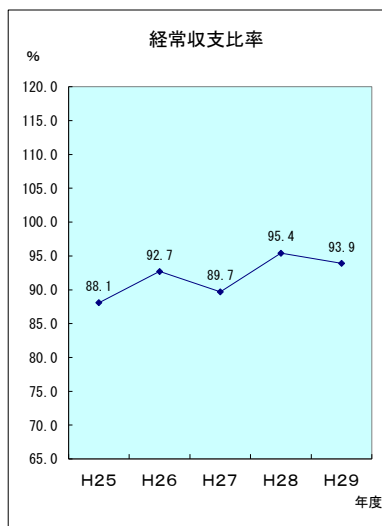
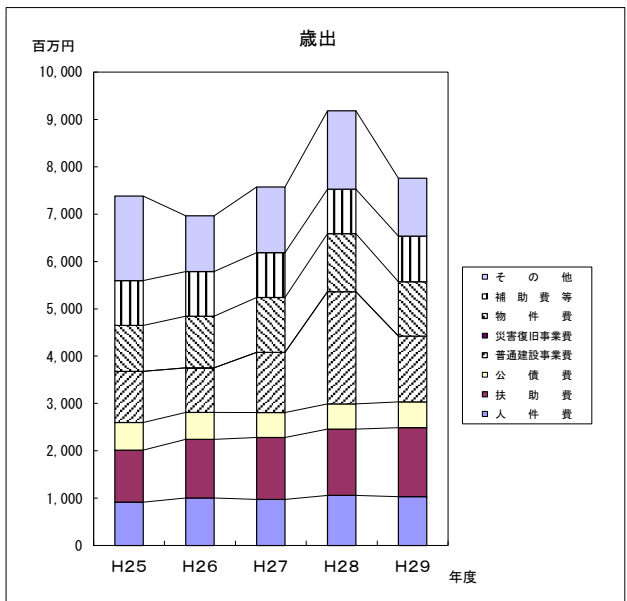
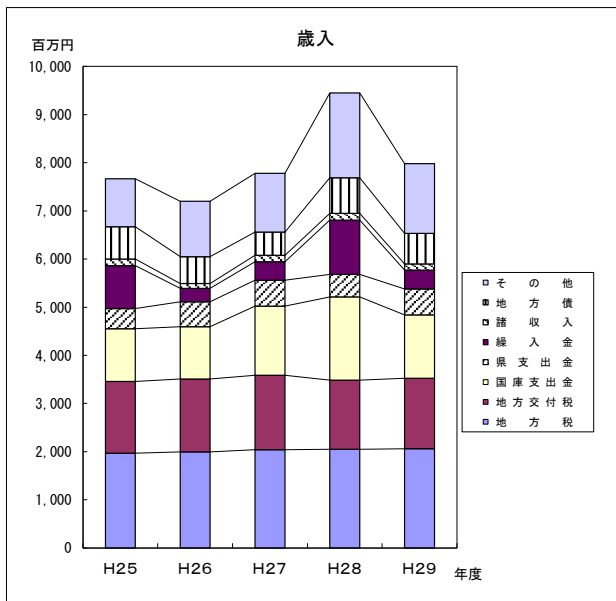
(単位:百万円)

区 分	H25	H26	H27	H28	H29
人 件 費	916	1,006	975	1,059	1,033
扶 助 費	1,100	1,237	1,306	1,401	1,456
公 債 費	583	570	527	532	545
普通建設事業費	1,080	939	1,273	2,369	1,389
災害復旧事業費	0	3	0	0	0
物 件 費	969	1,089	1,159	1,226	1,149
補 助 費 等	948	942	944	939	963
そ の 他	1,786	1,178	1,388	1,656	1,224
歳出合計	7,382	6,964	7,572	9,182	7,759

(2) 主要財政指標の推移

(単位:百万円、%)

区 分	H25	H26	H27	H28	H29
経常収支比率	88.1	92.7	89.7	95.4	93.9
実質公債費比率	8.0	7.5	6.8	6.5	6.5
将来負担比率	-	-	-	-	-
積立基金現在高	4,959	4,975	5,081	4,706	4,546
地方債現在高	6,035	6,107	6,137	6,413	6,560
うち臨財債現在高	3,257	3,439	3,564	3,589	3,617



※左軸は「実質公債費比率」、右軸は「将来負担比率」を表す。