

市町村財政状況の推移(平成25年度～平成29年度) その2

建制番号	市町村名
39	岡垣町

(1) 歳入・歳出の推移

(単位:百万円)

区 分	H25	H26	H27	H28	H29
地 方 税	2,871	2,861	2,855	2,874	2,913
地方交付税	2,449	2,447	2,461	2,435	2,414
国庫支出金	1,469	1,368	1,501	1,505	1,531
県 支 出 金	614	731	736	746	801
繰 入 金	248	539	438	458	639
諸 収 入	212	207	269	224	226
地 方 債	920	826	935	817	690
そ の 他	1,034	1,145	1,383	1,552	1,354
歳入合計	9,817	10,124	10,578	10,611	10,568

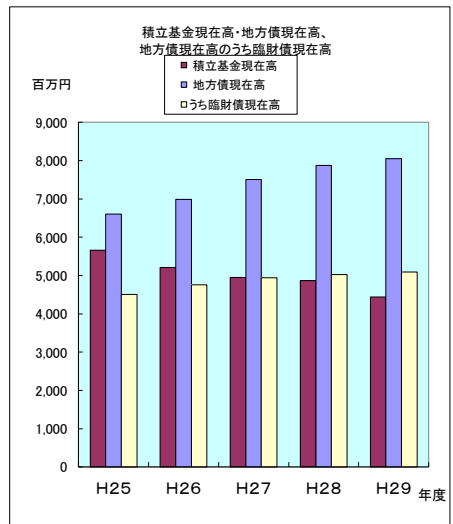
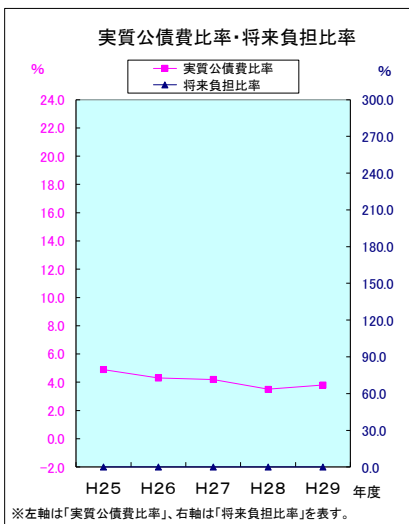
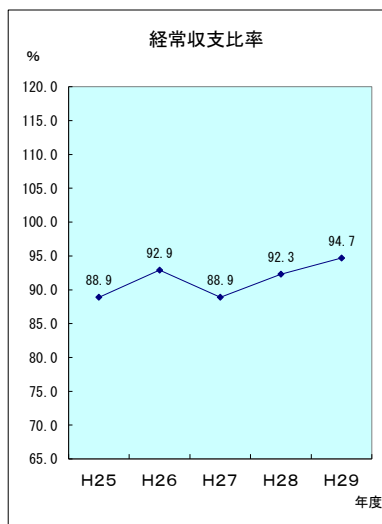
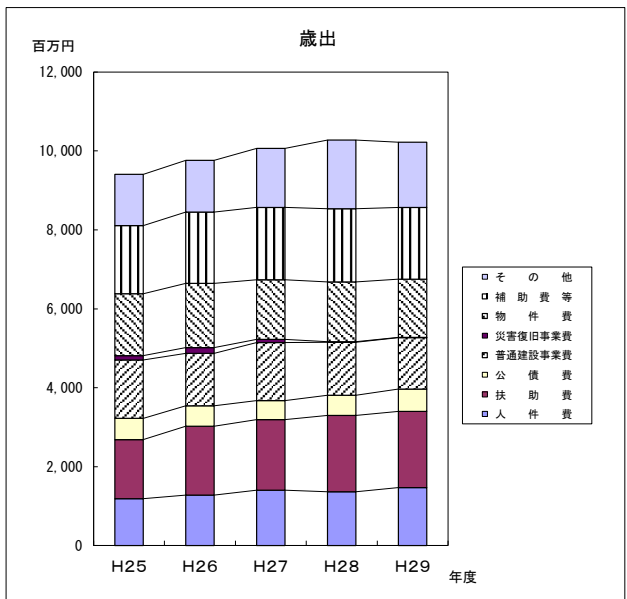
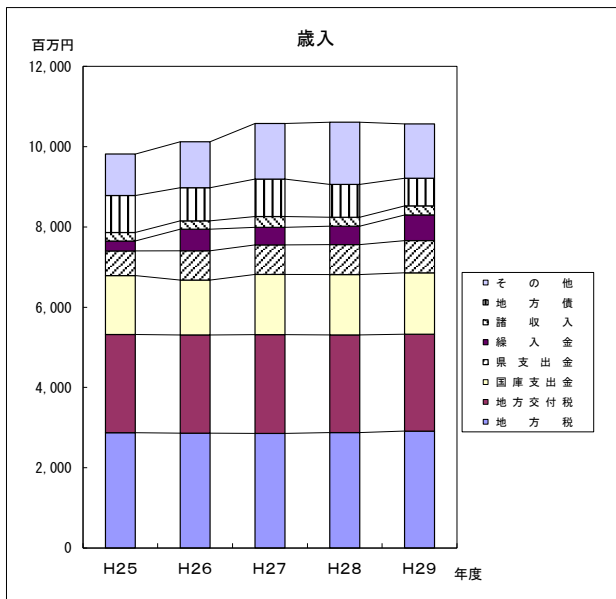
(単位:百万円)

区 分	H25	H26	H27	H28	H29
人 件 費	1,188	1,280	1,402	1,364	1,469
扶 助 費	1,497	1,743	1,789	1,934	1,931
公 債 費	538	519	483	510	566
普通建設事業費	1,480	1,328	1,470	1,345	1,302
災害復旧事業費	110	148	82	14	8
物 件 費	1,568	1,626	1,509	1,514	1,475
補 助 費 等	1,727	1,806	1,835	1,853	1,817
そ の 他	1,299	1,312	1,493	1,743	1,652
歳出合計	9,407	9,762	10,063	10,277	10,220

(2) 主要財政指標の推移

(単位:百万円、%)

区 分	H25	H26	H27	H28	H29
経常収支比率	88.9	92.9	88.9	92.3	94.7
実質公債費比率	4.9	4.3	4.2	3.5	3.8
将来負担比率	-	-	-	-	-
積立基金現在高	5,660	5,204	4,946	4,863	4,439
地方債現在高	6,605	6,984	7,505	7,873	8,052
うち臨財債現在高	4,503	4,760	4,941	5,025	5,087



※左軸は「実質公債費比率」、右軸は「将来負担比率」を表す。