



# 市町村財政状況の推移(平成25年度～平成29年度) その2

建制番号	市町村名
26	朝倉市

(1) 歳入・歳出の推移

(単位:百万円)

区 分	H25	H26	H27	H28	H29
地方税	7,363	7,214	7,009	7,038	7,179
地方交付税	7,502	7,282	7,483	7,387	13,070
国庫支出金	4,090	3,660	3,667	3,823	4,778
県支出金	2,061	2,000	1,918	1,883	4,020
繰入金	886	1,270	917	1,378	553
諸収入	827	751	1,456	1,132	834
地方債	3,656	2,224	2,858	3,869	4,966
その他	3,114	2,563	3,110	3,477	3,877
歳入合計	29,499	26,964	28,418	29,987	39,277

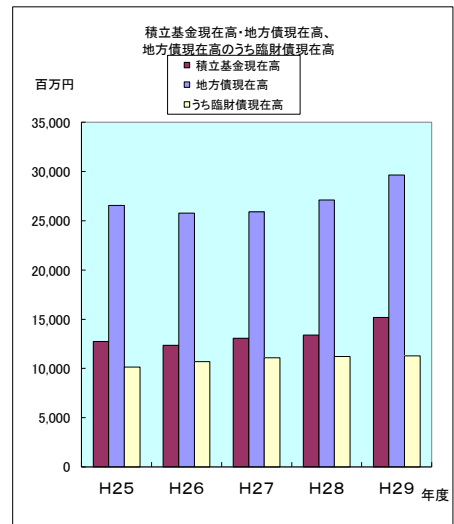
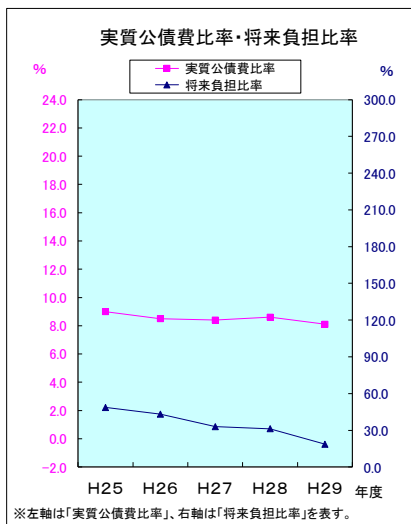
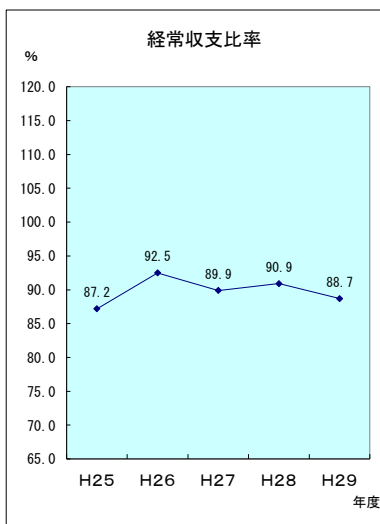
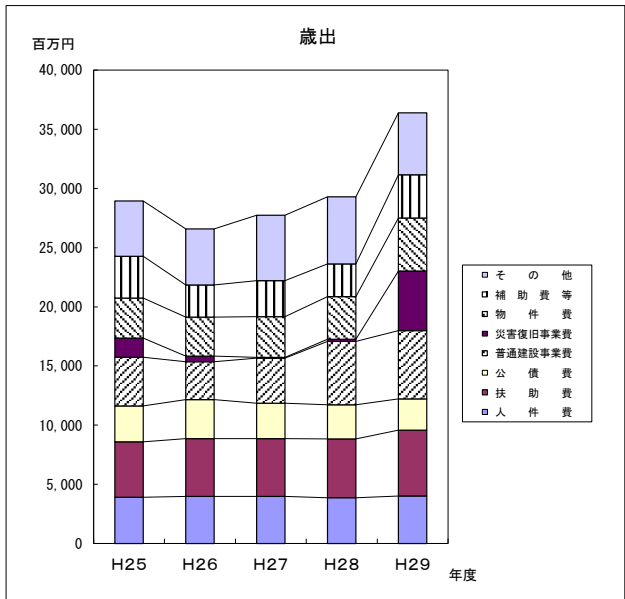
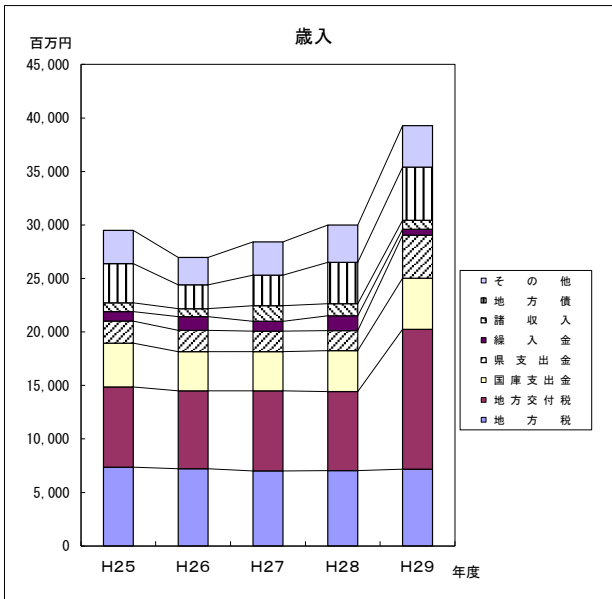
(単位:百万円)

区 分	H25	H26	H27	H28	H29
人件費	3,905	3,983	3,986	3,868	4,015
扶助費	4,687	4,879	4,877	4,975	5,566
公債費	3,036	3,300	2,995	2,873	2,639
普通建設事業費	4,114	3,198	3,803	5,355	5,767
災害復旧事業費	1,607	477	68	187	5,035
物件費	3,384	3,291	3,442	3,601	4,478
補助費等	3,533	2,719	3,036	2,768	3,647
その他	4,672	4,733	5,533	5,660	5,240
歳出合計	28,938	26,580	27,740	29,287	36,387

(2) 主要財政指標の推移

(単位:百万円、%)

区 分	H25	H26	H27	H28	H29
経常収支比率	87.2	92.5	89.9	90.9	88.7
実質公債費比率	9.0	8.5	8.4	8.6	8.1
将来負担比率	48.6	43.2	32.9	31.3	18.6
積立基金現在高	12,756	12,359	13,064	13,400	15,198
地方債現在高	26,542	25,768	25,894	27,124	29,651
うち臨財債現在高	10,158	10,701	11,089	11,222	11,291



※左軸は「実質公債費比率」、右軸は「将来負担比率」を表す。