



# 市町村財政状況の推移(平成25年度～平成29年度) その2

建制番号	市町村名
21	古賀市

(1) 歳入・歳出の推移

(単位:百万円)

区 分	H25	H26	H27	H28	H29
地 方 税	6,764	6,733	6,697	6,805	6,875
地方交付税	3,286	3,122	3,246	3,189	2,950
国庫支出金	2,905	3,434	3,846	3,642	3,533
県 支 出 金	1,330	1,467	1,328	1,351	1,449
繰 入 金	274	470	460	353	1,176
諸 収 入	235	229	236	246	268
地 方 債	1,439	1,793	1,857	1,501	1,311
そ の 他	2,640	2,429	3,024	3,175	3,867
歳入合計	18,873	19,677	20,694	20,262	21,429

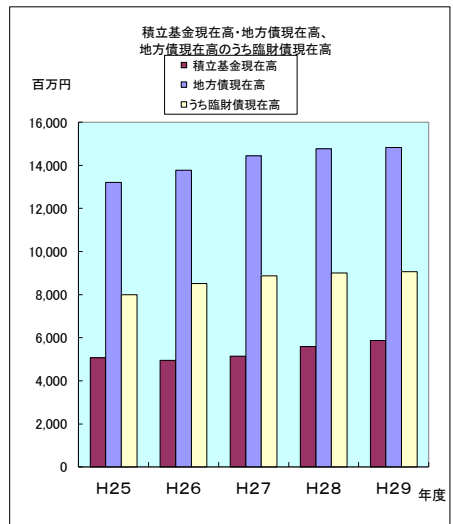
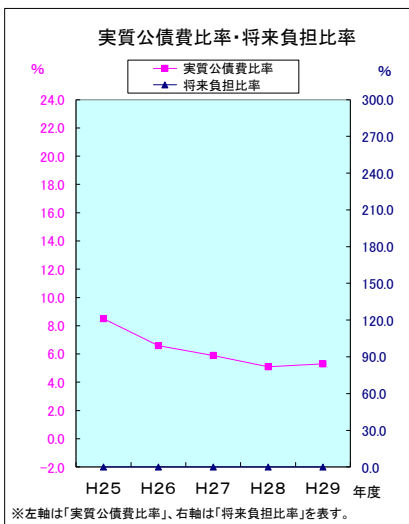
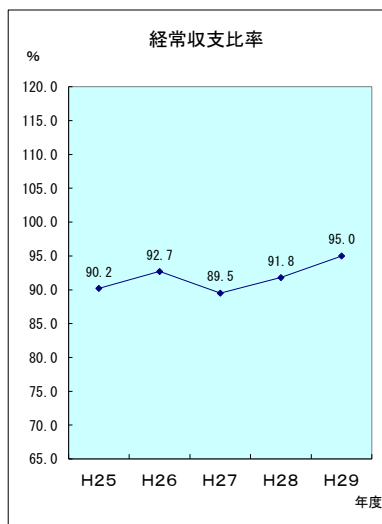
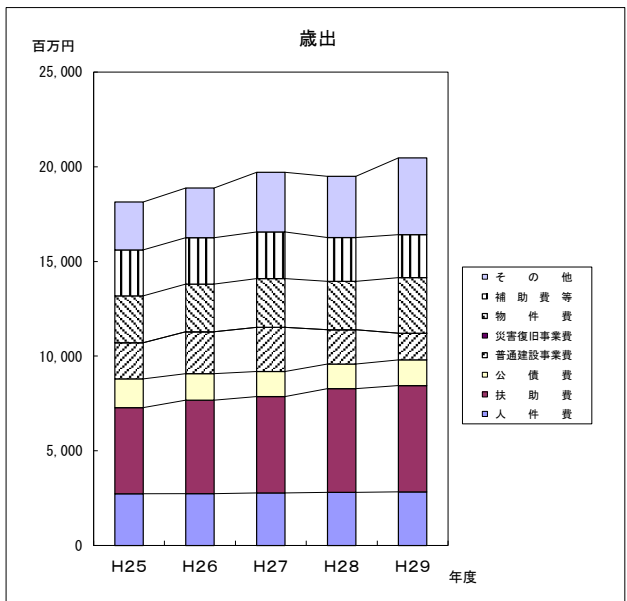
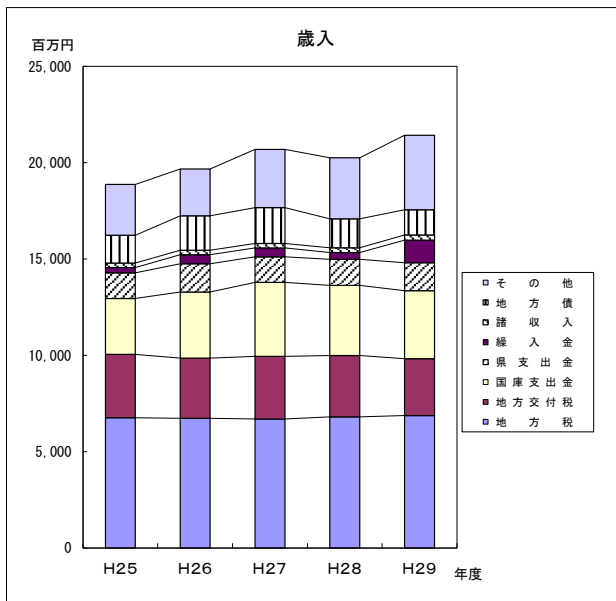
(単位:百万円)

区 分	H25	H26	H27	H28	H29
人 件 費	2,736	2,744	2,775	2,806	2,835
扶 助 費	4,547	4,934	5,093	5,477	5,612
公 債 費	1,516	1,395	1,320	1,304	1,355
普通建設事業費	1,908	2,212	2,333	1,805	1,412
災害復旧事業費	3	2	1	2	1
物 件 費	2,473	2,521	2,569	2,558	2,930
補 助 費 等	2,428	2,444	2,467	2,307	2,272
そ の 他	2,528	2,626	3,147	3,234	4,050
歳出合計	18,139	18,878	19,705	19,493	20,467

(2) 主要財政指標の推移

(単位:百万円、%)

区 分	H25	H26	H27	H28	H29
経常収支比率	90.2	92.7	89.5	91.8	95.0
実質公債費比率	8.5	6.6	5.9	5.1	5.3
将来負担比率	-	-	-	-	-
積立基金現在高	5,063	4,952	5,147	5,588	5,871
地方債現在高	13,212	13,768	14,449	14,765	14,826
うち臨財債現在高	7,996	8,510	8,875	9,010	9,066



※左軸は「実質公債費比率」、右軸は「将来負担比率」を表す。