



# 市町村財政状況の推移(平成25年度～平成29年度) その2

建制番号	市町村名
8	柳川市

(1) 歳入・歳出の推移

(単位:百万円)

区 分	H25	H26	H27	H28	H29
地方税	6,240	6,173	6,225	6,312	6,429
地方交付税	9,936	9,680	9,605	9,193	9,129
国庫支出金	6,934	4,798	4,855	4,972	4,945
県支出金	2,466	2,981	3,243	2,655	2,715
繰入金	848	1,244	18	2,807	111
諸収入	757	763	752	794	754
地方債	3,259	3,641	3,122	2,101	2,052
その他	3,802	4,066	4,390	3,910	4,182
歳入合計	34,242	33,346	32,210	32,744	30,317

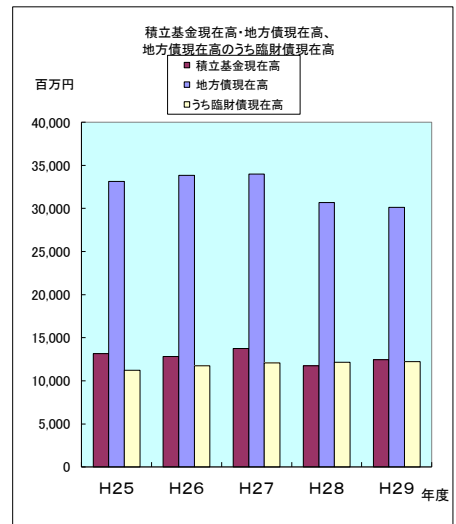
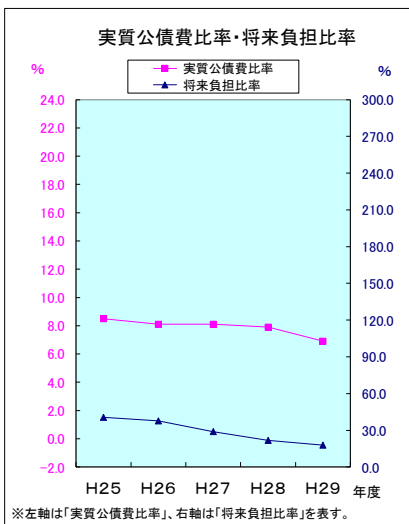
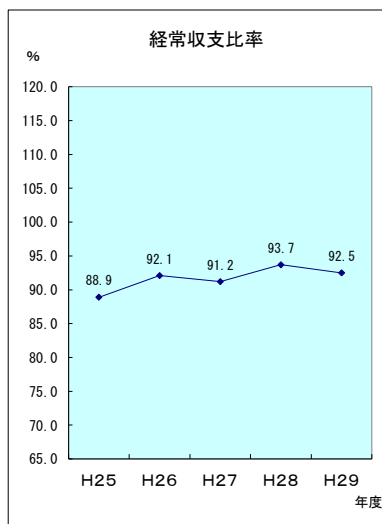
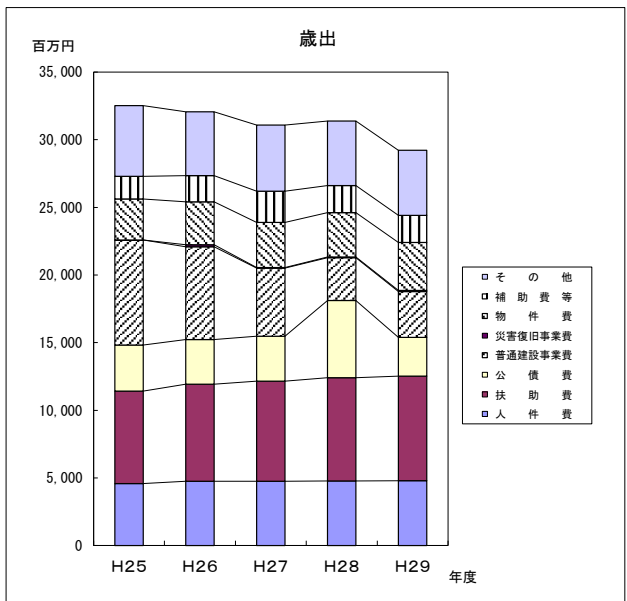
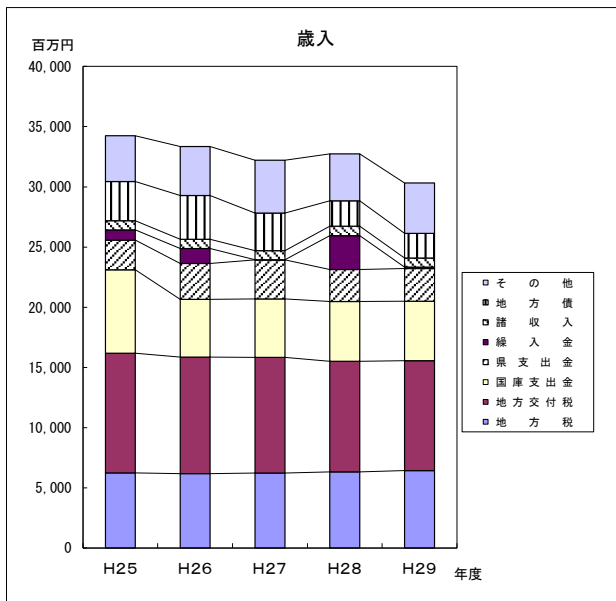
(単位:百万円)

区 分	H25	H26	H27	H28	H29
人件費	4,583	4,754	4,755	4,771	4,790
扶助費	6,834	7,174	7,397	7,634	7,732
公債費	3,404	3,302	3,324	5,705	2,869
普通建設事業費	7,766	6,859	5,030	3,162	3,386
災害復旧事業費	1	144	49	60	83
物件費	3,027	3,176	3,324	3,278	3,542
補助費等	1,672	1,934	2,311	2,001	2,006
その他	5,231	4,716	4,886	4,767	4,807
歳出合計	32,518	32,059	31,076	31,378	29,215

(2) 主要財政指標の推移

(単位:百万円、%)

区 分	H25	H26	H27	H28	H29
経常収支比率	88.9	92.1	91.2	93.7	92.5
実質公債費比率	8.5	8.1	8.1	7.9	6.9
将来負担比率	40.6	37.6	28.9	21.8	17.9
積立基金現在高	13,139	12,835	13,732	11,752	12,437
地方債現在高	33,148	33,857	34,001	30,699	30,120
うち臨財債現在高	11,227	11,740	12,094	12,169	12,214



※左軸は「実質公債費比率」、右軸は「将来負担比率」を表す。