市町村財政状況の推移（平成２４年度～平成２８年度）その１

建制番号
29

市町村名	那珂川町

(1) 歳入・歳出の推移

（単位:千円、%）

区分		平成24年度		平成25年度			平成26年度			平成27年度			平成28年度		
		決算額	構成比	決算額	構成比	増減率	決算額	構成比	増減率	決算額	構成比	増減率	決算額	構成比	増減率
歳入	地方税	5,429,985	33.3	5,513,563	33.8	1.5	5,679,816	35.3	3.0	5,662,137	34.6	△ 0.3	5,800,792	34.1	2.4
	地方譲与税	127,995	0.8	122,416	0.8	△ 4.4	117,011	0.7	△ 4.4	123,413	0.8	5.5	121,939	0.7	△ 1.2
	地方消費税交付金	413,599	2.5	410,074	2.5	△ 0.9	511,987	3.2	24.9	891,317	5.4	74.1	800,557	4.7	△ 10.2
	地方交付税	2,560,297	15.7	2,475,930	15.2	△ 3.3	2,361,393	14.7	△ 4.6	2,330,353	14.2	△ 1.3	2,330,512	13.7	0.0
	分担金・負担金	414,685	2.5	399,953	2.5	△ 3.6	409,290	2.5	2.3	408,372	2.5	△ 0.2	450,074	2.6	10.2
	使用料・手数料	318,680	2.0	327,752	2.0	2.8	348,120	2.2	6.2	366,592	2.2	5.3	392,119	2.3	7.0
	国庫支出金	1,697,919	10.4	1,710,854	10.5	0.8	1,798,807	11.2	5.1	1,862,669	11.4	3.6	1,994,142	11.7	7.1
	県支出金	1,001,188	6.1	985,213	6.0	△ 1.6	1,036,014	6.4	5.2	1,202,781	7.3	16.1	1,136,637	6.7	△ 5.5
	財産収入	75,285	0.5	393,249	2.4	422.3	206,070	1.3	△ 47.6	323,624	2.0	57.0	239,757	1.4	△ 25.9
	繰入金	1,369,062	8.4	1,321,620	8.1	△ 3.5	891,252	5.5	△ 32.6	682,231	4.2	△ 23.5	1,285,710	7.5	88.5
	繰越金	995,455	6.1	790,354	4.8	△ 20.6	1,290,579	8.0	63.3	1,086,212	6.6	△ 15.8	965,729	5.7	△ 11.1
	諸収入	446,833	2.7	200,235	1.2	△ 55.2	169,827	1.1	△ 15.2	164,494	1.0	△ 3.1	167,112	1.0	1.6
	地方債	1,272,364	7.8	1,465,147	9.0	15.2	1,102,093	6.8	△ 24.8	1,064,288	6.5	△ 3.4	896,394	5.3	△ 15.8
	うち臨時財政対策債	784,064	4.8	826,747	5.1	5.4	741,593	4.6	△ 10.3	681,188	4.2	△ 8.1	597,394	3.5	△ 12.3
	その他	165,272	1.0	198,426	1.2	20.1	177,092	1.1	△ 10.8	218,566	1.3	23.4	453,356	2.7	107.4
	歳入合計	16,288,619	100.0	16,314,786	100.0	0.2	16,099,351	100.0	△ 1.3	16,387,049	100.0	1.8	17,034,830	100.0	4.0
	うち一般財源等	11,735,047	72.0	11,723,944	71.9	△ 0.1	11,757,748	73.0	0.3	11,573,068	70.6	△ 1.6	11,611,484	68.2	0.3
	うち経常一財等	8,481,089	52.1	8,522,394	52.2	0.5	8,647,621	53.7	1.5	8,998,504	54.9	4.1	9,013,756	52.9	0.2
歳出	人件費	2,603,001	16.8	2,399,084	16.0	△ 7.8	2,354,128	15.7	△ 1.9	2,478,573	16.1	5.3	2,501,767	15.6	0.9
	扶助費	2,604,816	16.8	2,575,452	17.1	△ 1.1	2,886,552	19.2	12.1	2,996,093	19.4	3.8	3,410,890	21.3	13.8
	公債費	1,183,042	7.6	1,178,682	7.8	△ 0.4	1,151,032	7.7	△ 2.3	1,144,064	7.4	△ 0.6	1,233,895	7.7	7.9
	義務的経費計	6,390,859	41.2	6,153,218	41.0	△ 3.7	6,391,712	42.6	3.9	6,618,730	42.9	3.6	7,146,552	44.6	8.0
	普通建設事業費	2,470,727	15.9	2,334,810	15.5	△ 5.5	2,355,596	15.7	0.9	1,369,804	8.9	△ 41.8	1,546,201	9.6	12.9
	うち単独事業費	1,302,506	8.4	1,681,110	11.2	29.1	1,609,244	10.7	△ 4.3	897,317	5.8	△ 44.2	1,129,693	7.0	25.9
	災害復旧事業費	29,352	0.2	36,059	0.2	22.9	23,857	0.2	△ 33.8	4,742	0.0	△ 80.1	16,311	0.1	244.0
	失業対策事業費	0	0.0	0	0.0		0	0.0		0	0.0		0	0.0	
	投資的経費計	2,500,079	16.1	2,370,869	15.8	△ 5.2	2,379,453	15.9	0.4	1,374,546	8.9	△ 42.2	1,562,512	9.7	13.7
	物件費	2,335,074	15.1	2,383,645	15.9	2.1	2,579,836	17.2	8.2	2,798,345	18.1	8.5	3,028,140	18.9	8.2
	維持補修費	182,160	1.2	185,618	1.2	1.9	181,961	1.2	△ 2.0	187,069	1.2	2.8	189,385	1.2	1.2
	補助費等	1,516,387	9.8	1,561,492	10.4	3.0	1,584,899	10.6	1.5	1,747,574	11.3	10.3	1,549,881	9.7	△ 11.3
	うち一組負担金	653,939	4.2	708,943	4.7	8.4	734,490	4.9	3.6	663,581	4.3	△ 9.7	807,783	5.0	21.7
	繰出金	1,344,626	8.7	1,393,476	9.3	3.6	1,449,772	9.7	4.0	1,521,928	9.9	5.0	1,357,306	8.5	△ 10.8
	積立金	1,177,834	7.6	921,347	6.1	△ 21.8	387,248	2.6	△ 58.0	1,078,873	7.0	178.6	1,079,579	6.7	0.1
	投資・出資・貸付金	51,246	0.3	54,542	0.4	6.4	57,156	0.4	4.8	94,255	0.6	64.9	113,260	0.7	20.2
	前年度繰上充用金	0	0.0	0	0.0		0	0.0		0	0.0		0	0.0	
	歳出合計	15,498,265	100.0	15,024,207	100.0	△ 3.1	15,012,037	100.0	△ 0.1	15,421,320	100.0	2.7	16,026,615	100.0	3.9
	形式収支	790,354		1,290,579			1,087,314			965,729			1,008,215		
	実質収支	315,575		330,262			663,284			504,651			804,255		

（注）１　表示単位未満四捨五入の関係で、積上げと合計が一致しない場合がある。

(2) 主要財政指標の推移

（単位:千円、%）

区分	平成24年度	平成25年度			平成26年度			平成27年度			平成28年度		
	数値	数値	増減ポイント	増減率	数値	増減ポイント	増減率	数値	増減ポイント	増減率	数値	増減ポイント	増減率
標準財政規模	8,886,693	9,023,856		1.5	9,000,882		△ 0.3	9,228,813		2.5	9,232,639		0.0
財政力指数	0.66	0.66	0.00		0.67	0.01		0.69	0.02		0.70	0.01	
実質赤字比率	－	－	0.00		－	0.00		－	0.00		－	0.00	
連結実質赤字比率	－	－	0.00		－	0.00		－	0.00		－	0.00	
実質公債費比率	5.1	4.6	△ 0.5		4.0	△ 0.6		3.6	△ 0.4		3.7	0.1	
将来負担比率	－	－	0.0		－	0.0		－	0.0		－	0.0	
経常収支比率	87.7	86.8	△ 0.9		88.4	1.6		88.6	0.2		88.3	△ 0.3	
積立基金現在高	10,870,416	10,471,929		△ 3.7	9,969,774		△ 4.8	10,368,347		4.0	10,164,164		△ 2.0
財政調整基金	1,914,317	1,934,336		1.0	1,745,513		△ 9.8	1,782,903		2.1	1,658,096		△ 7.0
減債基金	1,724,776	1,742,824		1.0	1,761,132		1.1	1,802,664		2.4	1,870,399		3.8
その他特定目的基金	7,231,323	6,794,769		△ 6.0	6,463,129		△ 4.9	6,782,780		4.9	6,635,669		△ 2.2
地方債現在高	11,151,304	11,600,448		4.0	11,708,321		0.9	11,772,070		0.5	11,559,539		△ 1.8
うち臨時財政対策債	5,343,713	5,791,580		8.4	6,178,316		6.7	6,428,666		4.1	6,506,718		1.2
税徴収率(合計)	98.4	98.6	0.2		98.9	0.3		98.9	0.0		98.9	0.0	
税徴収率(市町村民税)	97.9	98.1	0.2		98.3	0.2		98.4	0.1		98.4	0.0	
税徴収率(固定資産税)	98.7	99.0	0.3		99.4	0.4		99.3	△ 0.1		99.2	△ 0.1	

（注）１　税の徴収率は、「合計」・「市町村民税」・「固定資産税」とも現年分に係るものである。
（注）２　標準財政規模は、臨時財政対策債発行可能額を含めたものである。
（注）３　表示単位未満四捨五入の関係で、積上げと合計が一致しない場合がある。

市町村財政状況の推移（平成２４年度～平成２８年度）その２

建制番号	市町村名
29	那珂川町

(1) 歳入・歳出の推移　（単位:百万円）

区　分	H24	H25	H26	H27	H28
地方税	5,430	5,514	5,680	5,662	5,801
地方交付税	2,560	2,476	2,361	2,330	2,331
国庫支出金	1,698	1,711	1,799	1,863	1,994
県支出金	1,001	985	1,036	1,203	1,137
繰入金	1,369	1,322	891	682	1,286
諸収入	447	200	170	164	167
地方債	1,272	1,465	1,102	1,064	896
その他	2,512	2,642	3,060	3,419	3,423
歳入合計	16,289	16,315	16,099	16,387	17,035

（単位:百万円）

区　分	H24	H25	H26	H27	H28
人件費	2,603	2,399	2,354	2,479	2,502
扶助費	2,605	2,575	2,887	2,996	3,411
公債費	1,183	1,179	1,151	1,144	1,234
普通建設事業費	2,471	2,335	2,356	1,370	1,546
災害復旧事業費	29	36	24	5	16
物件費	2,335	2,384	2,580	2,798	3,028
補助費等	1,516	1,561	1,585	1,748	1,550
その他	2,756	2,555	2,075	2,881	2,740
歳出合計	15,498	15,024	15,012	15,421	16,027

(2) 主要財政指標の推移　（単位:百万円、%）
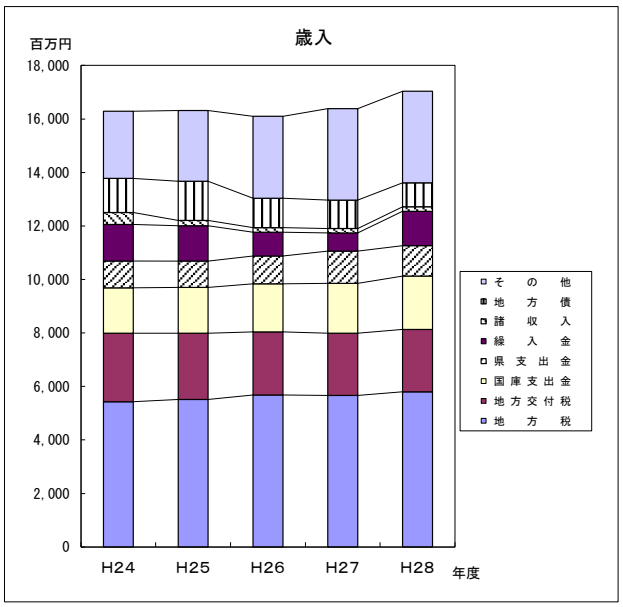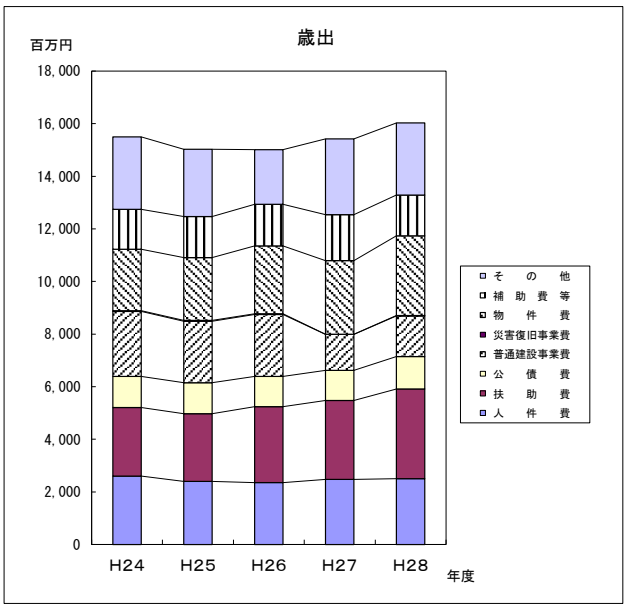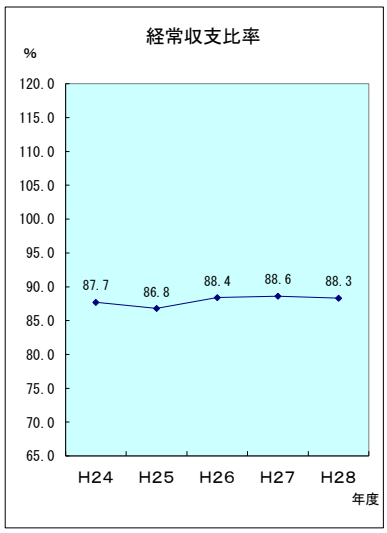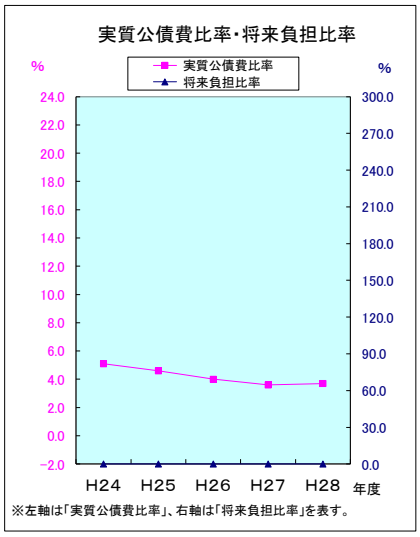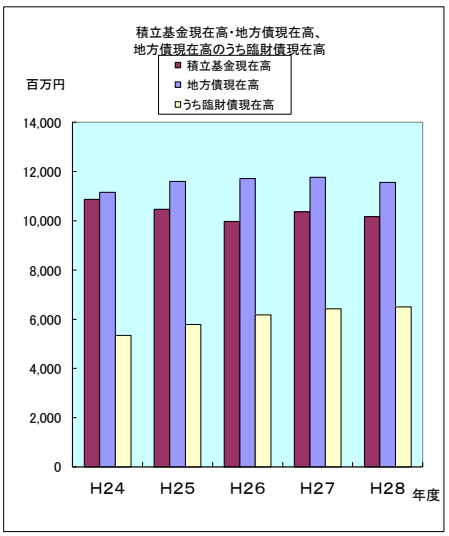
区　分	H24	H25	H26	H27	H28
経常収支比率	87.7	86.8	88.4	88.6	88.3
実質公債費比率	5.1	4.6	4.0	3.6	3.7
将来負担比率	－	－	－	－	－
積立基金現在高	10,870	10,472	9,970	10,368	10,164
地方債現在高	11,151	11,600	11,708	11,772	11,560
うち臨財債現在高	5,344	5,792	6,178	6,429	6,507