

# 市町村財政状況の推移(平成24年度～平成28年度) その1

建制番号  
58

市町村名 吉富町

## (1) 歳入・歳出の推移

(単位:千円、%)

区 分	平成24年度			平成25年度			平成26年度			平成27年度			平成28年度			
	決算額	構成比		決算額	構成比	増減率	決算額	構成比	増減率	決算額	構成比	増減率	決算額	構成比	増減率	
歳 入	地方税	685,347	21.0	702,806	20.0	2.5	719,596	20.2	2.4	773,100	21.2	7.4	712,949	20.1	△ 7.8	
	地方譲与税	22,563	0.7	21,444	0.6	△ 5.0	20,385	0.6	△ 4.9	21,283	0.6	4.4	20,980	0.6	△ 1.4	
	地方消費税交付金	54,229	1.7	53,766	1.5	△ 0.9	67,650	1.9	25.8	121,201	3.3	79.2	113,966	3.2	△ 6.0	
	地方交付税	1,095,752	33.6	1,163,024	33.1	6.1	1,113,546	31.2	△ 4.3	1,187,634	32.5	6.7	1,131,639	31.9	△ 4.7	
	分担金・負担金	83,226	2.6	84,234	2.4	1.2	79,285	2.2	△ 5.9	81,403	2.2	2.7	83,011	2.3	2.0	
	使用料・手数料	52,972	1.6	57,791	1.6	9.1	56,258	1.6	△ 2.7	56,713	1.6	0.8	54,616	1.5	△ 3.7	
	国庫支出金	319,398	9.8	497,334	14.1	55.7	351,627	9.9	△ 29.3	433,211	11.9	23.2	435,033	12.3	0.4	
	県支出金	174,442	5.4	173,751	4.9	△ 0.4	212,743	6.0	22.4	194,290	5.3	△ 8.7	207,786	5.9	6.9	
	財産収入	2,976	0.1	11,084	0.3	272.4	4,370	0.1	△ 60.6	7,500	0.2	71.6	7,731	0.2	3.1	
	繰入金	148,340	4.5	323,901	9.2	118.4	473,584	13.3	46.2	315,075	8.6	△ 33.5	363,446	10.3	15.4	
	繰越金	107,247	3.3	133,746	3.8	24.7	147,403	4.1	10.2	110,589	3.0	△ 25.0	175,330	4.9	58.5	
	諸収入	229,704	7.0	31,042	0.9	△ 86.5	34,572	1.0	11.4	49,024	1.3	41.8	35,336	1.0	△ 27.9	
	地方債	268,304	8.2	236,577	6.7	△ 11.8	259,581	7.3	9.7	282,120	7.7	8.7	189,723	5.4	△ 32.8	
	うち臨時財政対策債	146,204	4.5	137,977	3.9	△ 5.6	125,481	3.5	△ 9.1	126,020	3.5	0.4	96,023	2.7	△ 23.8	
	その他	16,033	0.5	24,809	0.7	54.7	26,850	0.8	8.2	17,606	0.5	△ 34.4	14,258	0.4	△ 19.0	
	歳入合計	3,260,533	100.0	3,515,309	100.0	7.8	3,567,450	100.0	1.5	3,650,749	100.0	2.3	3,545,804	100.0	△ 2.9	
	うち一般財源等	2,171,822	66.6	2,592,180	73.7	19.4	2,459,153	68.9	△ 5.1	2,519,007	69.0	2.4	2,544,109	71.7	1.0	
	うち経常一財等	1,775,730	54.5	1,874,956	53.3	5.6	1,857,678	52.1	△ 0.9	2,029,701	55.6	9.3	1,904,000	53.7	△ 6.2	
	歳 出	人件費	551,546	17.8	568,491	17.6	3.1	572,876	17.0	0.8	580,238	17.3	1.3	602,518	18.6	3.8
		扶助費	520,793	16.8	521,089	16.1	0.1	586,253	17.4	12.5	572,357	17.1	△ 2.4	600,228	18.5	4.9
公債費		184,582	6.0	195,184	6.0	5.7	218,201	6.5	11.8	226,941	6.8	4.0	254,181	7.8	12.0	
義務的経費計		1,256,921	40.6	1,284,764	39.8	2.2	1,377,330	40.9	7.2	1,379,536	41.2	0.2	1,456,927	44.9	5.6	
普通建設事業費		284,589	9.2	375,043	11.6	31.8	521,917	15.5	39.2	483,772	14.5	△ 7.3	312,771	9.6	△ 35.3	
うち単独事業費		134,513	4.3	159,199	4.9	18.4	353,303	10.5	121.9	118,348	3.5	△ 66.5	147,933	4.6	25.0	
災害復旧事業費		80,347	2.6	0	0.0	皆減	0	0.0	5,110	0.2	皆増	0	0.0	皆減		
失業対策事業費		0	0.0	0	0.0		0	0.0	0	0.0		0	0.0		0.0	
投資的経費計		364,936	11.8	375,043	11.6	2.8	521,917	15.5	39.2	488,882	14.6	△ 6.3	312,771	9.6	△ 36.0	
物件費		321,558	10.4	336,018	10.4	4.5	363,246	10.8	8.1	422,691	12.6	16.4	440,381	13.6	4.2	
維持補修費		14,807	0.5	9,866	0.3	△ 33.4	9,547	0.3	△ 3.2	13,006	0.4	36.2	15,982	0.5	22.9	
補助費等		463,470	15.0	473,081	14.7	2.1	489,946	14.6	3.6	490,667	14.7	0.1	446,756	13.8	△ 8.9	
うち一組負担金		306,350	9.9	313,900	9.7	2.5	307,731	9.1	△ 2.0	294,880	8.8	△ 4.2	288,004	8.9	△ 2.3	
繰出金		375,876	12.1	395,038	12.2	5.1	425,884	12.6	7.8	440,681	13.2	3.5	410,569	12.6	△ 6.8	
積立金		280,265	9.1	336,978	10.4	20.2	162,341	4.8	△ 51.8	94,134	2.8	△ 42.0	125,409	3.9	33.2	
投資・出資・貸付金		18,954	0.6	17,118	0.5	△ 9.7	16,650	0.5	△ 2.7	15,822	0.5	△ 5.0	37,298	1.1	135.7	
前年度繰上充用金		0	0.0	0	0.0		0	0.0	0	0.0		0	0.0		0.0	
歳出合計		3,096,787	100.0	3,227,906	100.0	4.2	3,366,861	100.0	4.3	3,345,419	100.0	△ 0.6	3,246,093	100.0	△ 3.0	
形式収支		163,746		287,403			200,589			305,330			299,711			
実質収支		64,724		278,624			171,702			253,595			225,086			

(注) 1 表示単位未満四捨五入の関係で、積上げと合計が一致しない場合がある。

## (2) 主要財政指標の推移

(単位:千円、%)

区 分	平成24年度		平成25年度		平成26年度		平成27年度		平成28年度		
	数値		数値	増減ポイント	数値	増減ポイント	数値	増減ポイント	数値	増減ポイント	
標準財政規模	1,954,528		1,985,827	1.6	1,991,524	0.3	2,072,419	4.1	2,062,463	△ 0.5	
財政力指数	0.39		0.38	△ 0.01	0.38	0.00	0.38	0.00	0.39	0.01	
実質赤字比率	-		-	0.00	-	0.00	-	0.00	-	0.00	
連結実質赤字比率	-		-	0.00	-	0.00	-	0.00	-	0.00	
実質公債費比率	7.0		6.9	△ 0.1	6.7	△ 0.2	6.6	△ 0.1	6.9	0.3	
将来負担比率	-		-	0.0	-	0.0	-	0.0	-	0.0	
経常収支比率	84.6		83.2	△ 1.4	86.7	3.5	80.8	△ 5.9	88.2	7.4	
積立基金現在高	2,648,886		2,698,298		1.9	2,530,350	△ 6.2	2,399,707	△ 5.2	2,295,725	△ 4.3
財政調整基金	1,272,559		1,121,455	△ 11.9	1,132,635	1.0	1,115,456	△ 1.5	1,040,131	△ 6.8	
減債基金	247,828		347,894		40.4	347,984	0.0	348,916	0.3	349,908	0.3
その他特定目的基金	1,128,499		1,228,949		8.9	1,049,731	△ 14.6	935,335	△ 10.9	905,686	△ 3.2
地方債現在高	2,305,415		2,382,082		3.3	2,455,871		3.1	2,540,234		△ 1.5
うち臨時財政対策債	1,527,411		1,574,244		3.1	1,593,974		1.3	1,603,632		△ 1.9
税徴収率(合計)	98.8		98.7	△ 0.1	98.7	0.0	98.7	0.0	98.6	△ 0.1	
税徴収率(市町村民税)	98.9		98.6	△ 0.3	98.8	0.2	98.7	△ 0.1	98.6	△ 0.1	
税徴収率(固定資産税)	98.7		98.8	0.1	98.6	△ 0.2	98.6	0.0	98.5	△ 0.1	

(注) 1 税の徴収率は、「合計」「市町村民税」「固定資産税」とも現年分に係るものである。

(注) 2 標準財政規模は、臨時財政対策債発行可能額を含めたものである。

(注) 3 表示単位未満四捨五入の関係で、積上げと合計が一致しない場合がある。

# 市町村財政状況の推移(平成24年度～平成28年度) その2

建制番号	市町村名
58	吉富町

(1) 歳入・歳出の推移

(単位:百万円)

区 分	H24	H25	H26	H27	H28
地方税	685	703	720	773	713
地方交付税	1,096	1,163	1,114	1,188	1,132
国庫支出金	319	497	352	433	435
県支出金	174	174	213	194	208
繰入金	148	324	474	315	363
諸収入	230	31	35	49	35
地方債	268	237	260	282	190
その他	341	386	399	417	470
歳入合計	3,261	3,515	3,567	3,651	3,546

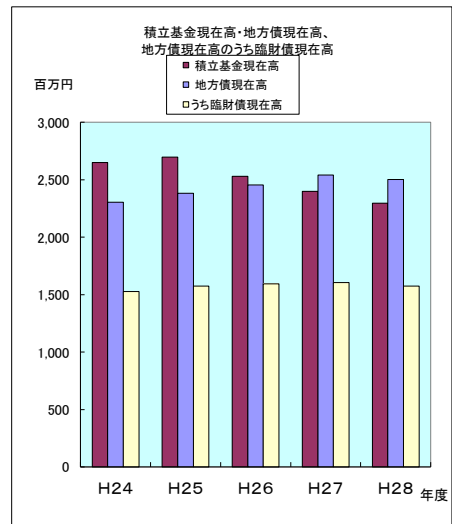
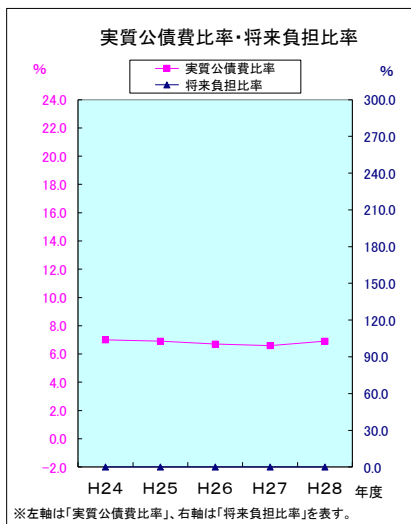
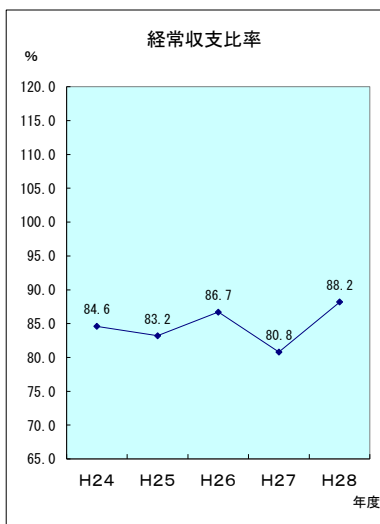
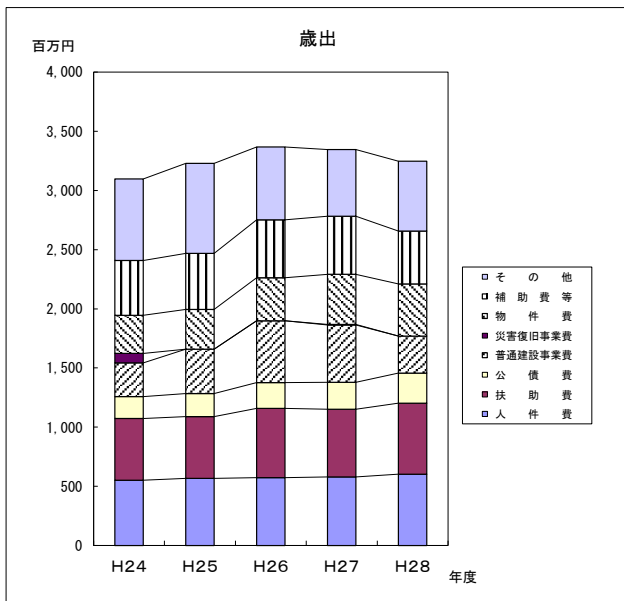
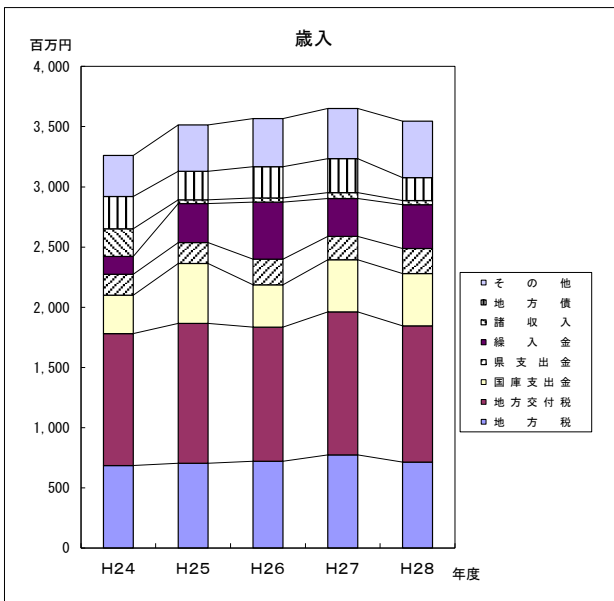
(単位:百万円)

区 分	H24	H25	H26	H27	H28
人件費	552	568	573	580	603
扶助費	521	521	586	572	600
公債費	185	195	218	227	254
普通建設事業費	285	375	522	484	313
災害復旧事業費	80	0	0	5	0
物件費	322	336	363	423	440
補助費等	463	473	490	491	447
その他	689	760	615	563	589
歳出合計	3,097	3,228	3,367	3,345	3,246

(2) 主要財政指標の推移

(単位:百万円、%)

区 分	H24	H25	H26	H27	H28
経常収支比率	84.6	83.2	86.7	80.8	88.2
実質公債費比率	7.0	6.9	6.7	6.6	6.9
将来負担比率	-	-	-	-	-
積立基金現在高	2,649	2,698	2,530	2,400	2,296
地方債現在高	2,305	2,382	2,456	2,540	2,501
うち臨財債現在高	1,527	1,574	1,594	1,604	1,573



※左軸は「実質公債費比率」、右軸は「将来負担比率」を表す。