



## 市町村財政状況の推移(平成24年度～平成28年度) その2

建制番号	市町村名
55	福智町

(1) 歳入・歳出の推移

(単位:百万円)

区 分	H24	H25	H26	H27	H28
地方税	1,515	1,530	1,538	1,518	1,534
地方交付税	6,390	6,367	6,261	6,296	6,166
国庫支出金	1,519	1,771	1,521	1,878	1,831
県支出金	868	969	988	1,025	949
繰入金	154	73	237	509	2,583
諸収入	921	347	291	305	298
地方債	2,007	2,178	1,482	1,551	1,972
その他	2,731	2,439	2,711	4,080	3,998
歳入合計	16,105	15,674	15,029	17,162	19,331

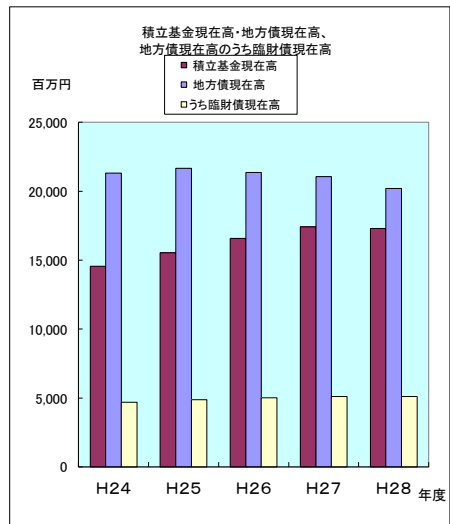
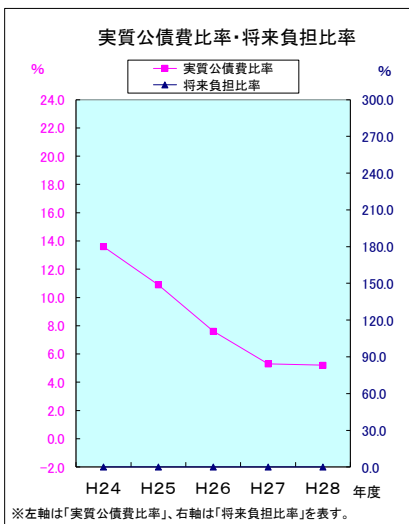
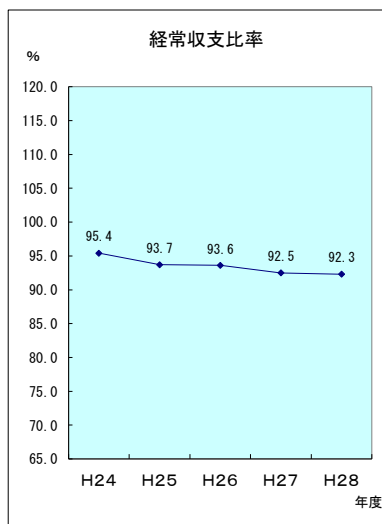
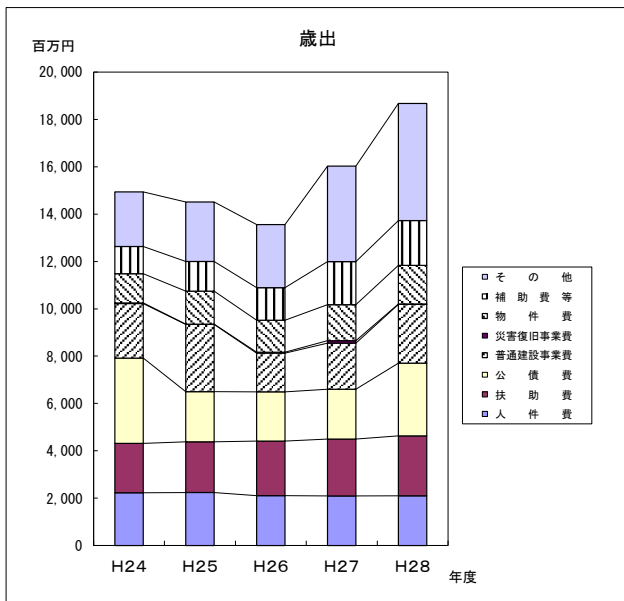
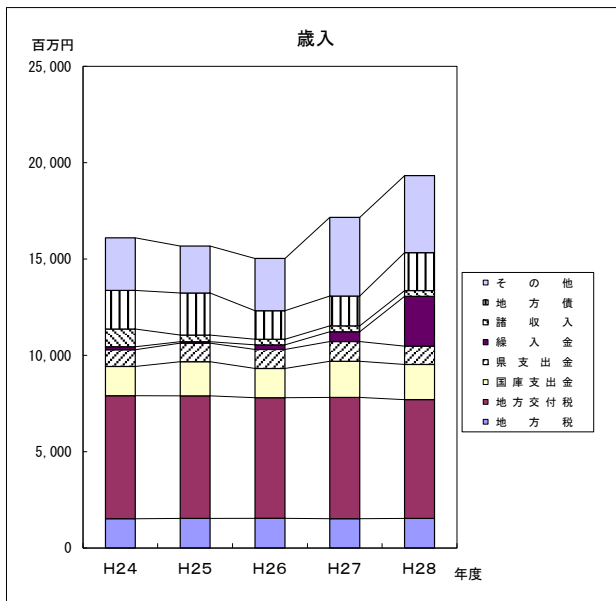
(単位:百万円)

区 分	H24	H25	H26	H27	H28
人件費	2,230	2,238	2,106	2,096	2,099
扶助費	2,084	2,144	2,306	2,402	2,534
公債費	3,606	2,116	2,079	2,106	3,072
普通建設事業費	2,300	2,840	1,636	1,945	2,482
災害復旧事業費	30	14	40	106	18
物件費	1,235	1,394	1,350	1,517	1,631
補助費等	1,144	1,251	1,376	1,821	1,891
その他	2,307	2,514	2,665	4,036	4,948
歳出合計	14,936	14,511	13,558	16,029	18,675

(2) 主要財政指標の推移

(単位:百万円、%)

区 分	H24	H25	H26	H27	H28
経常収支比率	95.4	93.7	93.6	92.5	92.3
実質公債費比率	13.6	10.9	7.6	5.3	5.2
将来負担比率	-	-	-	-	-
積立基金現在高	14,557	15,523	16,580	17,423	17,293
地方債現在高	21,307	21,669	21,356	21,061	20,197
うち臨財債現在高	4,690	4,886	5,030	5,117	5,104



※左軸は「実質公債費比率」、右軸は「将来負担比率」を表す。