

# 市町村財政状況の推移(平成24年度～平成28年度) その1

建制番号  
54

市町村名  
赤村

(1) 歳入・歳出の推移

(単位:千円、%)

区 分	平成24年度			平成25年度			平成26年度			平成27年度			平成28年度		
	決算額	構成比	増減率	決算額	構成比	増減率	決算額	構成比	増減率	決算額	構成比	増減率	決算額	構成比	増減率
歳 入	地方税	177,999	6.4	177,777	6.6	△ 0.1	178,810	6.0	0.6	181,388	6.4	1.4	197,266	6.8	8.8
	地方譲与税	20,332	0.7	19,402	0.7	△ 4.6	18,540	0.6	△ 4.4	19,355	0.7	4.4	19,314	0.7	△ 0.2
	地方消費税交付金	24,563	0.9	24,354	0.9	△ 0.9	30,986	1.0	27.2	55,316	2.0	78.5	48,321	1.7	△ 12.6
	地方交付税	1,315,701	47.4	1,310,875	49.0	△ 0.4	1,305,824	43.7	△ 0.4	1,357,105	47.9	3.9	1,319,175	45.5	△ 2.8
	分担金・負担金	40,395	1.5	37,465	1.4	△ 7.3	40,142	1.3	7.1	40,339	1.4	0.5	35,541	1.2	△ 11.9
	使用料・手数料	25,156	0.9	25,443	1.0	1.1	25,049	0.8	△ 1.5	25,678	0.9	2.5	26,441	0.9	3.0
	国庫支出金	401,878	14.5	583,656	21.8	45.2	553,757	18.5	△ 5.1	500,165	17.7	△ 9.7	491,551	16.9	△ 1.7
	県支出金	142,168	5.1	160,364	6.0	12.8	148,902	5.0	△ 7.1	159,386	5.6	7.0	174,469	6.0	9.5
	財産収入	14,121	0.5	15,336	0.6	8.6	22,280	0.7	45.3	16,447	0.6	△ 26.2	10,876	0.4	△ 33.9
	繰入金	13,234	0.5	0	0.0	皆減	0	0.0		0	0.0		0	0.0	
	繰越金	37,141	1.3	65,090	2.4	75.3	94,453	3.2	45.1	62,330	2.2	△ 34.0	48,712	1.7	△ 21.8
	諸収入	326,937	11.8	37,638	1.4	△ 88.5	33,209	1.1	△ 11.8	36,769	1.3	10.7	37,149	1.3	1.0
	地方債	225,842	8.1	209,676	7.8	△ 7.2	530,336	17.7	152.9	368,399	13.0	△ 30.5	482,268	16.6	30.9
	うち臨時財政対策債	77,142	2.8	69,976	2.6	△ 9.3	69,936	2.3	△ 0.1	69,899	2.5	△ 0.1	51,768	1.8	△ 25.9
	その他	10,092	0.4	10,550	0.4	4.5	7,118	0.2	△ 32.5	8,663	0.3	21.7	10,480	0.4	21.0
歳入合計	2,775,559	100.0	2,677,626	100.0	△ 3.5	2,989,406	100.0	11.6	2,831,340	100.0	△ 5.3	2,901,563	100.0	2.5	
うち一般財源等	1,957,926	70.5	1,721,491	64.3	△ 12.1	1,733,502	58.0	0.7	1,818,689	64.2	4.9	1,743,498	60.1	△ 4.1	
うち経常一財等	1,318,666	47.5	1,328,661	49.6	0.8	1,336,672	44.7	0.6	1,414,440	50.0	5.8	1,388,228	47.8	△ 1.9	
歳 出	人件費	409,945	15.1	376,149	14.6	△ 8.2	393,661	13.4	4.7	394,112	14.2	0.1	395,283	13.8	0.3
	扶助費	317,602	11.7	330,959	12.8	4.2	343,478	11.7	3.8	361,780	13.0	5.3	392,484	13.7	8.5
	公債費	236,243	8.7	326,345	12.6	38.1	357,364	12.2	9.5	283,321	10.2	△ 20.7	245,537	8.6	△ 13.3
	義務的経費計	963,790	35.6	1,033,453	40.0	7.2	1,094,503	37.4	5.9	1,039,213	37.3	△ 5.1	1,033,304	36.1	△ 0.6
	普通建設事業費	290,591	10.7	562,013	21.8	93.4	965,026	33.0	71.7	666,834	24.0	△ 30.9	844,050	29.5	26.6
	うち単独事業費	148,310	5.5	234,076	9.1	57.8	228,420	7.8	△ 2.4	223,375	8.0	△ 2.2	329,125	11.5	47.3
	災害復旧事業費	301,858	11.1	280,786	10.9	△ 7.0	1,788	0.1	△ 99.4	52,295	1.9	2824.8	5,046	0.2	△ 90.4
	失業対策事業費	3,375	0.1	0	0.0	皆減	0	0.0		0	0.0		0	0.0	
	投資的経費計	595,824	22.0	842,799	32.6	41.5	966,814	33.0	14.7	719,129	25.8	△ 25.6	849,096	29.7	18.1
	物件費	296,474	10.9	281,600	10.9	△ 5.0	349,060	11.9	24.0	390,508	14.0	11.9	359,065	12.5	△ 8.1
	維持補修費	18,513	0.7	12,243	0.5	△ 33.9	10,723	0.4	△ 12.4	8,483	0.3	△ 20.9	9,104	0.3	7.3
	補助費等	206,708	7.6	213,834	8.3	3.4	216,524	7.4	1.3	252,568	9.1	16.6	222,482	7.8	△ 11.9
	うち一組負担金	108,390	4.0	114,401	4.4	5.5	112,792	3.9	△ 1.4	141,112	5.1	25.1	117,999	4.1	△ 16.4
	繰出金	164,052	6.1	170,830	6.6	4.1	206,767	7.1	21.0	194,177	7.0	△ 6.1	191,620	6.7	△ 1.3
	積立金	465,108	17.2	28,414	1.1	△ 93.9	82,220	2.8	189.4	178,130	6.4	116.7	197,395	6.9	10.8
投資・出資・貸付金	0	0.0	0	0.0		465	0.0	皆増	420	0.0	△ 9.7	420	0.0	0.0	
前年度繰上充用金	0	0.0	0	0.0		0	0.0		0	0.0		0	0.0		
歳出合計	2,710,469	100.0	2,583,173	100.0	△ 4.7	2,927,076	100.0	13.3	2,782,628	100.0	△ 4.9	2,862,486	100.0	2.9	
形式収支	65,090		94,453			62,330			48,712			39,077			
実質収支	31,302		38,370			38,777			39,203			38,739			

(注) 1 表示単位未満四捨五入の関係で、積上げと合計が一致しない場合がある。

(2) 主要財政指標の推移

(単位:千円、%)

区 分	平成24年度				平成25年度				平成26年度				平成27年度				平成28年度				
	数値	数値	増減ポイント	増減率	数値	数値	増減ポイント	増減率	数値	数値	増減ポイント	増減率	数値	数値	増減ポイント	増減率	数値	数値	増減ポイント	増減率	
標準財政規模	1,381,869	1,391,447		0.7	1,401,570	1,463,637		0.7	1,463,637	1,433,561		4.4	1,433,561				1,433,561				△ 2.1
財政力指数	0.14	0.14	0.00		0.14	0.15	0.01		0.15	0.15	0.01		0.15	0.00			0.15	0.00			0.00
実質赤字比率	-	-	0.00		-	-	0.00		-	-	0.00		-	-	0.00		-	-			0.00
連結実質赤字比率	-	-	0.00		-	-	0.00		-	-	0.00		-	-	0.00		-	-			0.00
実質公債費比率	3.8	1.0	△ 2.8		-0.8	-2.3	△ 1.5		-2.3	-3.3	△ 1.0		-3.3	△ 1.0			-3.3	△ 1.0			0.0
将来負担比率	-	-	0.0		-	-	0.0		-	-	0.0		-	-	0.0		-	-			0.0
経常収支比率	84.6	81.0	△ 3.6		84.9	80.7	△ 4.2		80.7	81.0	0.3		81.0	0.3			81.0	0.3			0.0
積立基金現在高	3,487,749	3,516,163		0.8	3,598,383	3,776,513		2.3	3,776,513	3,975,908		5.0	3,975,908				3,975,908				5.3
財政調整基金	802,410	803,935		0.2	808,391	810,640		0.6	810,640	812,442		0.3	812,442				812,442				0.2
減債基金	967,868	983,753		1.6	1,050,271	1,218,792		6.8	1,218,792	1,409,250		16.0	1,409,250				1,409,250				15.6
その他特定目的基金	1,717,471	1,728,475		0.6	1,739,271	1,747,081		0.6	1,747,081	1,754,216		0.4	1,754,216				1,754,216				0.4
地方債現在高	1,597,906	1,496,088		△ 6.4	1,682,683	1,780,729		12.5	1,780,729	2,029,215		5.8	2,029,215				2,029,215				14.0
うち臨時財政対策債	354,194	274,902		△ 22.4	236,849	209,811		△ 13.8	209,811	191,603		△ 11.4	191,603				191,603				△ 8.7
税徴収率(合計)	97.5	97.4	△ 0.1		97.6	97.7	0.1		97.7	98.1	0.4		98.1	0.4			98.1	0.4			0.0
税徴収率(市町村民税)	97.4	97.4	0.0		97.4	97.5	0.1		97.5	97.8	0.3		97.8	0.3			97.8	0.3			0.0
税徴収率(固定資産税)	97.4	97.1	△ 0.3		97.6	97.7	0.1		97.7	98.5	0.8		98.5	0.8			98.5	0.8			0.0

(注) 1 税の徴収率は、「合計」・「市町村民税」・「固定資産税」とも現年分に係るものである。

(注) 2 標準財政規模は、臨時財政対策債発行可能額を含めたものである。

(注) 3 表示単位未満四捨五入の関係で、積上げと合計が一致しない場合がある。

# 市町村財政状況の推移(平成24年度～平成28年度) その2

建制番号	市町村名
54	赤村

(1) 歳入・歳出の推移

(単位:百万円)

区 分	H24	H25	H26	H27	H28
地方税	178	178	179	181	197
地方交付税	1,316	1,311	1,306	1,357	1,319
国庫支出金	402	584	554	500	492
県支出金	142	160	149	159	174
繰入金	13	0	0	0	0
諸収入	327	38	33	37	37
地方債	226	210	530	368	482
その他	172	197	238	229	201
歳入合計	2,776	2,678	2,989	2,831	2,902

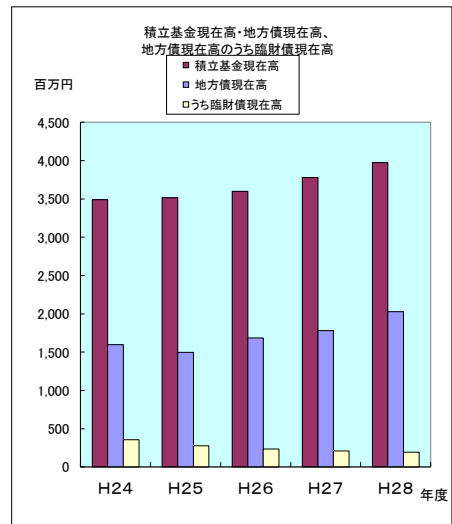
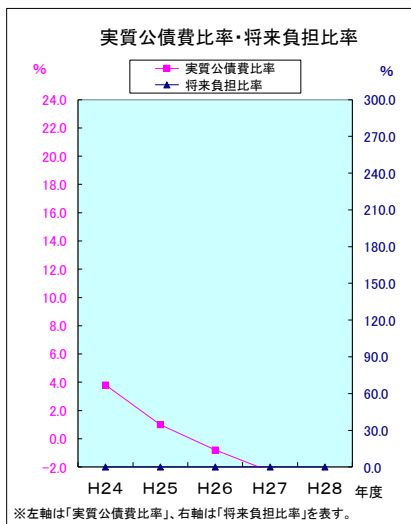
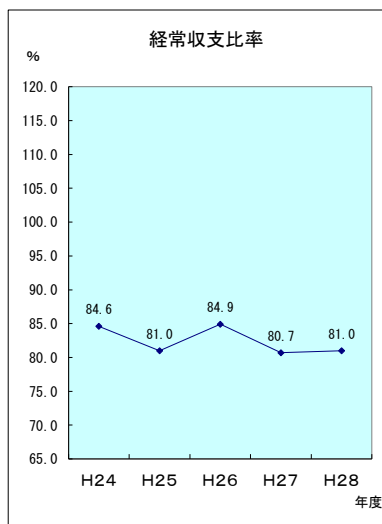
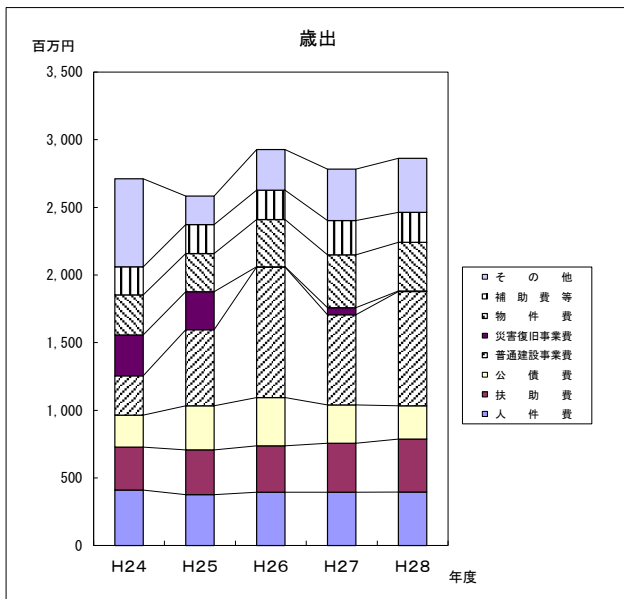
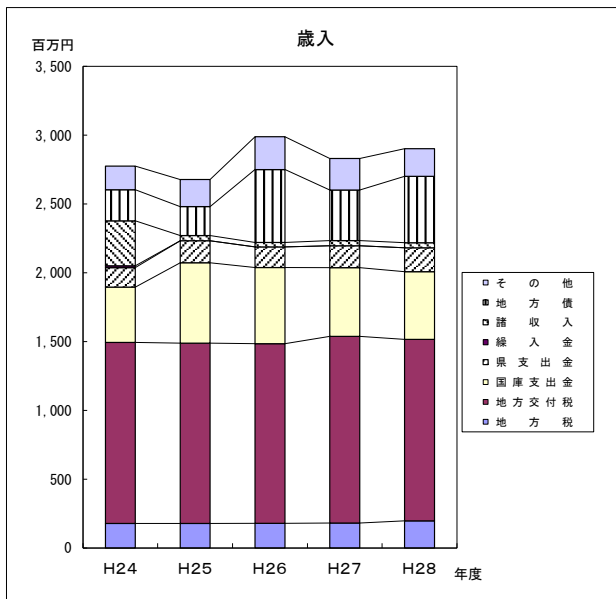
(単位:百万円)

区 分	H24	H25	H26	H27	H28
人件費	410	376	394	394	395
扶助費	318	331	343	362	392
公債費	236	326	357	283	246
普通建設事業費	291	562	965	667	844
災害復旧事業費	302	281	2	52	5
物件費	296	282	349	391	359
補助費等	207	214	217	253	222
その他	650	211	300	381	399
歳出合計	2,710	2,583	2,927	2,783	2,862

(2) 主要財政指標の推移

(単位:百万円、%)

区 分	H24	H25	H26	H27	H28
経常収支比率	84.6	81.0	84.9	80.7	81.0
実質公債費比率	3.8	1.0	-0.8	-2.3	-3.3
将来負担比率	-	-	-	-	-
積立基金現在高	3,488	3,516	3,598	3,777	3,976
地方債現在高	1,598	1,496	1,683	1,781	2,029
うち臨財債現在高	354	275	237	210	192



※左軸は「実質公債費比率」、右軸は「将来負担比率」を表す。