

市町村財政状況の推移(平成24年度～平成28年度) その2

| | |
|------|------|
| 建制番号 | 市町村名 |
| 26 | 朝倉市 |

(1) 歳入・歳出の推移

(単位:百万円)

| 区 分 | H24 | H25 | H26 | H27 | H28 |
|-------|--------|--------|--------|--------|--------|
| 地方税 | 7,144 | 7,363 | 7,214 | 7,009 | 7,038 |
| 地方交付税 | 7,819 | 7,502 | 7,282 | 7,483 | 7,387 |
| 国庫支出金 | 3,518 | 4,090 | 3,660 | 3,667 | 3,823 |
| 県支出金 | 1,706 | 2,061 | 2,000 | 1,918 | 1,883 |
| 繰入金 | 119 | 886 | 1,270 | 917 | 1,378 |
| 諸収入 | 904 | 827 | 751 | 1,456 | 1,132 |
| 地方債 | 3,575 | 3,656 | 2,224 | 2,858 | 3,869 |
| その他 | 2,987 | 3,114 | 2,563 | 3,110 | 3,477 |
| 歳入合計 | 27,772 | 29,499 | 26,964 | 28,418 | 29,987 |

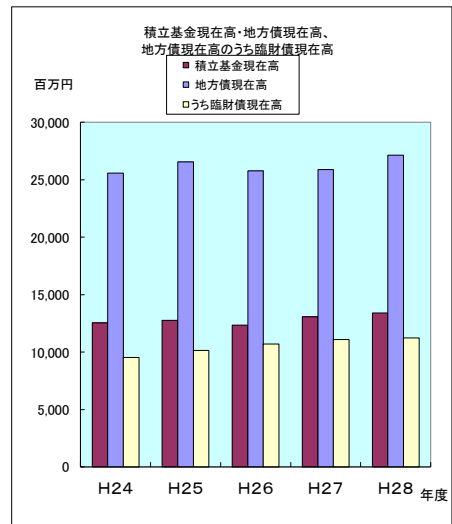
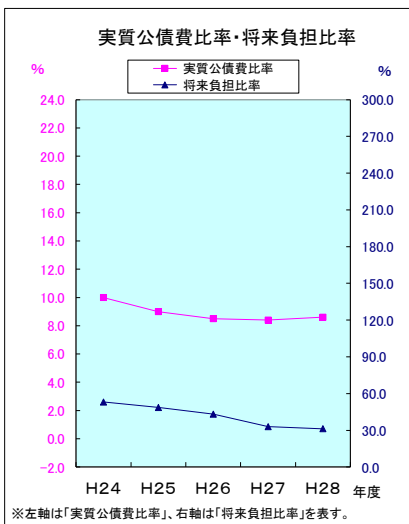
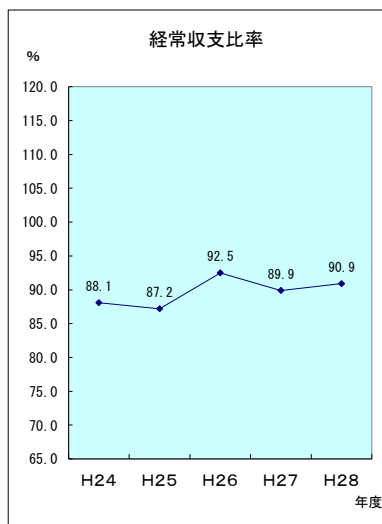
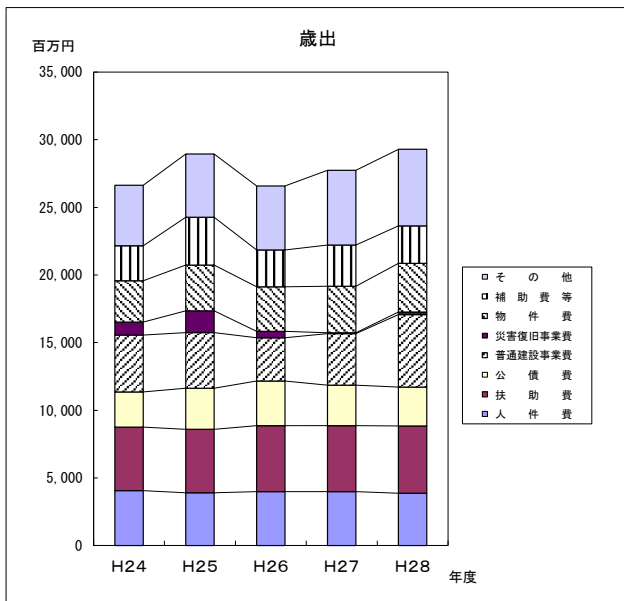
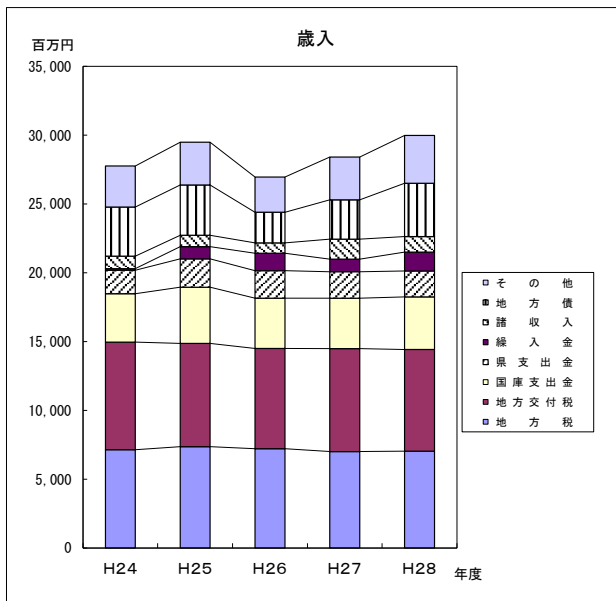
(単位:百万円)

| 区 分 | H24 | H25 | H26 | H27 | H28 |
|---------|--------|--------|--------|--------|--------|
| 人件費 | 4,059 | 3,905 | 3,983 | 3,986 | 3,868 |
| 扶助費 | 4,691 | 4,687 | 4,879 | 4,877 | 4,975 |
| 公債費 | 2,606 | 3,036 | 3,300 | 2,995 | 2,873 |
| 普通建設事業費 | 4,197 | 4,114 | 3,198 | 3,803 | 5,355 |
| 災害復旧事業費 | 960 | 1,607 | 477 | 68 | 187 |
| 物件費 | 3,055 | 3,384 | 3,291 | 3,442 | 3,601 |
| 補助費等 | 2,586 | 3,533 | 2,719 | 3,036 | 2,768 |
| その他 | 4,478 | 4,672 | 4,733 | 5,533 | 5,660 |
| 歳出合計 | 26,632 | 28,938 | 26,580 | 27,740 | 29,287 |

(2) 主要財政指標の推移

(単位:百万円、%)

| 区 分 | H24 | H25 | H26 | H27 | H28 |
|----------|--------|--------|--------|--------|--------|
| 経常収支比率 | 88.1 | 87.2 | 92.5 | 89.9 | 90.9 |
| 実質公債費比率 | 10.0 | 9.0 | 8.5 | 8.4 | 8.6 |
| 将来負担比率 | 53.1 | 48.6 | 43.2 | 32.9 | 31.3 |
| 積立基金現在高 | 12,529 | 12,756 | 12,359 | 13,064 | 13,400 |
| 地方債現在高 | 25,586 | 26,542 | 25,768 | 25,894 | 27,124 |
| うち臨財債現在高 | 9,525 | 10,158 | 10,701 | 11,089 | 11,222 |



※左軸は「実質公債費比率」、右軸は「将来負担比率」を表す。