

市町村財政状況の推移(平成24年度～平成28年度) その1

建制番号
20

市町村名 太宰府市

(1) 歳入・歳出の推移

(単位:千円、%)

区 分	平成24年度			平成25年度			平成26年度			平成27年度			平成28年度		
	決算額	構成比	増減率	決算額	構成比	増減率	決算額	構成比	増減率	決算額	構成比	増減率	決算額	構成比	増減率
歳 入															
地方税	7,791,369	34.5	1.2	7,883,258	33.7	1.0	7,958,921	30.7	1.0	8,036,297	31.5	1.0	8,152,739	31.4	1.4
地方譲与税	166,142	0.7	△ 4.9	158,010	0.7	△ 4.8	150,499	0.6	△ 4.8	157,496	0.6	4.6	155,812	0.6	△ 1.1
地方消費税交付金	559,611	2.5	△ 0.9	554,842	2.4	△ 0.9	698,913	2.7	26.0	1,232,963	4.8	76.4	1,119,169	4.3	△ 9.2
地方交付税	3,632,593	16.1	△ 1.6	3,575,591	15.3	△ 0.6	3,554,810	13.7	△ 0.6	3,638,544	14.2	2.4	3,622,226	14.0	△ 0.4
分担金・負担金	392,508	1.7	7.8	423,290	1.8	7.8	445,224	1.7	5.2	402,249	1.6	△ 9.7	396,666	1.5	△ 1.4
使用料・手数料	326,518	1.4	7.2	349,871	1.5	7.2	323,082	1.2	△ 7.7	364,149	1.4	12.7	374,736	1.4	2.9
国庫支出金	3,513,065	15.6	9.0	3,828,583	16.4	9.0	4,344,618	16.8	13.5	4,437,019	17.4	2.1	4,928,123	19.0	11.1
県支出金	1,386,051	6.1	0.4	1,391,620	5.9	0.4	1,539,953	5.9	10.7	1,497,048	5.9	△ 2.8	1,544,049	6.0	3.1
財産収入	270,144	1.2	△ 32.0	183,582	0.8	△ 32.0	226,917	0.9	23.6	66,374	0.3	△ 70.7	65,702	0.3	△ 1.0
繰入金	290,440	1.3	59.7	463,847	2.0	59.7	360,964	1.4	△ 22.2	1,281,360	5.0	255.0	668,023	2.6	△ 47.9
繰越金	1,342,921	5.9	1.2	1,359,336	5.8	1.2	1,099,655	4.2	△ 19.1	727,732	2.8	△ 33.8	1,516,062	5.8	108.3
諸収入	455,172	2.0	△ 40.1	272,494	1.2	△ 40.1	334,126	1.3	22.6	243,685	1.0	△ 27.1	274,378	1.1	12.6
地方債	2,291,555	10.1	19.8	2,745,838	11.7	19.8	4,657,281	18.0	69.6	3,247,996	12.7	△ 30.3	2,918,376	11.3	△ 10.1
うち臨時財政対策債	1,115,955	4.9	4.1	1,161,838	5.0	4.1	1,147,181	4.4	△ 1.3	1,041,996	4.1	△ 9.2	860,076	3.3	△ 17.5
その他	170,197	0.8	32.5	225,569	1.0	32.5	208,752	0.8	△ 7.5	213,601	0.8	2.3	187,789	0.7	△ 12.1
歳入合計	22,588,286	100.0	3.7	23,415,731	100.0	3.7	25,903,715	100.0	10.6	25,546,513	100.0	△ 1.4	25,923,850	100.0	1.5
うち一般財源等	14,792,672	65.5	2.7	15,187,454	64.9	2.7	15,113,410	58.3	△ 0.5	16,088,008	63.0	6.4	15,623,757	60.3	△ 2.9
うち経常一財等	11,446,891	50.7	0.8	11,539,559	49.3	0.8	11,715,595	45.2	1.5	12,436,216	48.7	6.2	12,386,510	47.8	△ 0.4
歳 出															
人件費	2,740,882	12.9	1.4	2,779,721	12.5	1.4	2,822,356	11.2	1.5	2,803,184	11.7	△ 0.7	2,784,176	11.1	△ 0.7
扶助費	4,761,347	22.4	4.1	4,954,476	22.2	4.1	5,470,063	21.7	10.4	5,873,507	24.4	7.4	6,098,992	24.4	3.8
公債費	2,766,631	13.0	△ 6.6	2,582,829	11.6	△ 6.6	2,466,450	9.8	△ 4.5	2,357,726	9.8	△ 4.4	2,470,438	9.9	4.8
義務的経費計	10,268,860	48.4	0.5	10,317,026	46.2	0.5	10,758,869	42.7	4.3	11,034,417	45.9	2.6	11,353,606	45.4	2.9
普通建設事業費	2,451,574	11.5	29.7	3,179,307	14.2	29.7	5,283,958	21.0	66.2	3,638,684	15.1	△ 31.1	4,264,913	17.1	17.2
うち単独事業費	1,696,616	8.0	30.3	2,211,181	9.9	30.3	4,036,364	16.0	82.5	2,771,101	11.5	△ 31.3	2,638,604	10.6	△ 4.8
災害復旧事業費	15,495	0.1	皆減	0	0.0	皆減	33,428	0.1	皆増	20,368	0.1	△ 39.1	23,350	0.1	14.6
失業対策事業費	0	0.0	0.0	0	0.0	0	0	0.0	0	0.0	0	0.0	0	0.0	
投資的経費計	2,467,069	11.6	28.9	3,179,307	14.2	28.9	5,317,386	21.1	67.2	3,659,052	15.2	△ 31.2	4,288,263	17.2	17.2
物件費	3,008,163	14.2	△ 0.6	2,991,153	13.4	△ 0.6	3,097,383	12.3	3.6	3,102,555	12.9	0.2	3,373,201	13.5	8.7
維持補修費	95,058	0.4	2.7	97,614	0.4	2.7	67,363	0.3	△ 31.0	60,839	0.3	△ 9.7	58,138	0.2	△ 4.4
補助費等	2,652,321	12.5	7.9	2,860,570	12.8	7.9	2,926,266	11.6	2.3	2,769,567	11.5	△ 5.4	2,560,933	10.2	△ 7.5
うち一組負担金	1,247,674	5.9	9.9	1,370,591	6.1	9.9	1,331,992	5.3	△ 2.8	1,116,762	4.6	△ 16.2	998,355	4.0	△ 10.6
繰出金	1,761,322	8.3	2.9	1,812,748	8.1	2.9	1,964,913	7.8	8.4	2,682,400	11.2	36.5	2,682,222	10.7	0.0
積立金	867,600	4.1	9.3	948,626	4.3	9.3	941,317	3.7	△ 0.8	620,426	2.6	△ 34.1	586,314	2.3	△ 5.5
投資・出資・貸付金	108,557	0.5	0.4	109,032	0.5	0.4	102,486	0.4	△ 6.0	101,195	0.4	△ 1.3	94,022	0.4	△ 7.1
前年度繰上充用金	0	0.0	0.0	0	0.0	0	0	0.0	0	0.0	0	0.0	0	0.0	
歳出合計	21,228,950	100.0	5.1	22,316,076	100.0	5.1	25,175,983	100.0	12.8	24,030,451	100.0	△ 4.6	24,996,519	100.0	4.0
形式収支	1,359,336			1,099,655			727,732			1,516,062			927,331		
実質収支	991,925			801,053			558,323			666,500			646,228		

(注) 1 表示単位未満四捨五入の関係で、積上げと合計が一致しない場合がある。

(2) 主要財政指標の推移

(単位:千円、%)

区 分	平成24年度				平成25年度				平成26年度				平成27年度				平成28年度			
	数値		増減ポイント	増減率	数値		増減ポイント	増減率	数値		増減ポイント	増減率	数値		増減ポイント	増減率	数値		増減ポイント	増減率
標準財政規模	12,367,282			1.3	12,621,636			0.7	12,926,796			2.4	13,121,138			1.5	13,121,138			1.5
財政力指数	0.67		△ 0.01		0.67		0.01		0.67		0.00		0.68		0.01		0.68		0.01	
実質赤字比率	-		0.00		-		0.00		-		0.00		-		0.00		-		0.00	
連結実質赤字比率	-		0.00		-		0.00		-		0.00		-		0.00		-		0.00	
実質公債費比率	5.5		△ 1.8		1.7		△ 2.0		0.4		△ 1.3		0.2		△ 0.2		0.2		△ 0.2	
将来負担比率	-		0.0		-		0.0		-		0.0		-		0.0		-		0.0	
経常収支比率	90.6		△ 0.8		89.9		0.1		87.5		△ 2.4		90.4		2.9		90.4		2.9	
積立基金現在高	4,174,536			11.6	5,239,669			12.5	4,578,736			△ 12.6	4,497,027			△ 1.8	4,497,027			△ 1.8
財政調整基金	2,181,756			24.6	3,438,781			26.5	3,142,273			△ 8.6	2,793,015			△ 11.1	2,793,015			△ 11.1
減債基金	196,797			△ 50.6	197,342			103.1	297,520			50.8	297,836			0.1	297,836			0.1
その他特定目的基金	1,795,983			2.7	1,603,546			△ 13.1	1,138,943			△ 29.0	1,406,176			23.5	1,406,176			23.5
地方債現在高	19,923,586			2.1	22,754,756			11.9	23,856,350			4.8	24,491,090			2.7	24,491,090			2.7
うち臨時財政対策債	8,101,081			9.5	9,526,576			7.4	10,020,269			5.2	10,231,259			2.1	10,231,259			2.1
税徴収率(合計)	98.9		0.0		99.0		0.1		99.1		0.1		98.5		△ 0.6		98.5		△ 0.6	
税徴収率(市町村民税)	98.6		0.0		98.7		0.1		98.8		0.1		97.9		△ 0.9		97.9		△ 0.9	
税徴収率(固定資産税)	99.2		0.0		99.3		0.1		99.3		0.0		99.1		△ 0.2		99.1		△ 0.2	

(注) 1 税の徴収率は、「合計」・「市町村民税」・「固定資産税」とも現年分に係るものである。

(注) 2 標準財政規模は、臨時財政対策債発行可能額を含めたものである。

(注) 3 表示単位未満四捨五入の関係で、積上げと合計が一致しない場合がある。

市町村財政状況の推移(平成24年度～平成28年度) その2

建制番号	市町村名
20	太宰府市

(1) 歳入・歳出の推移

(単位:百万円)

区 分	H24	H25	H26	H27	H28
地 方 税	7,791	7,883	7,959	8,036	8,153
地方交付税	3,633	3,576	3,555	3,639	3,622
国庫支出金	3,513	3,829	4,345	4,437	4,928
県 支 出 金	1,386	1,392	1,540	1,497	1,544
繰 入 金	290	464	361	1,281	668
諸 収 入	455	272	334	244	274
地 方 債	2,292	2,746	4,657	3,248	2,918
そ の 他	3,228	3,254	3,153	3,165	3,817
歳入合計	22,588	23,416	25,904	25,547	25,924

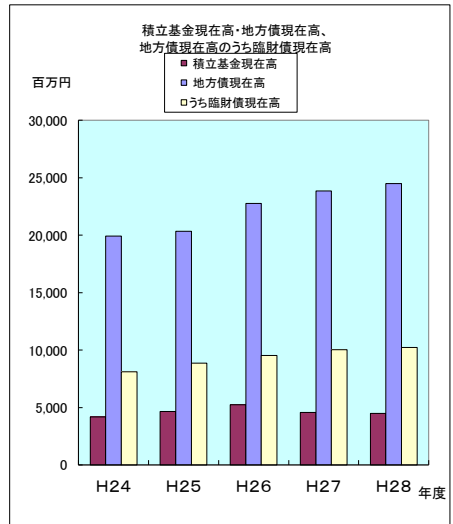
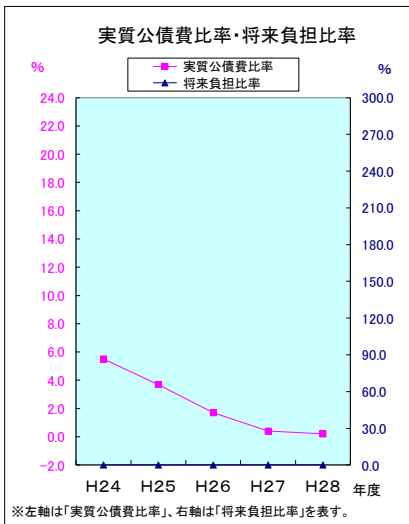
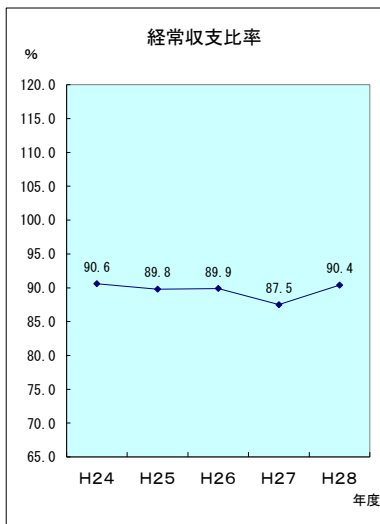
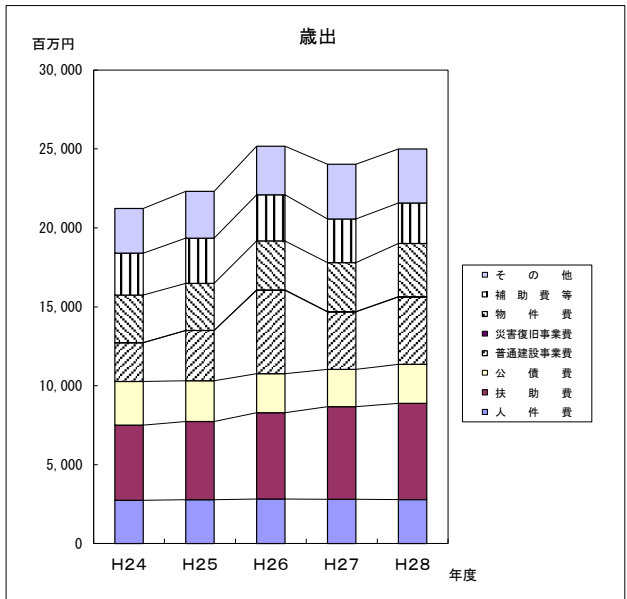
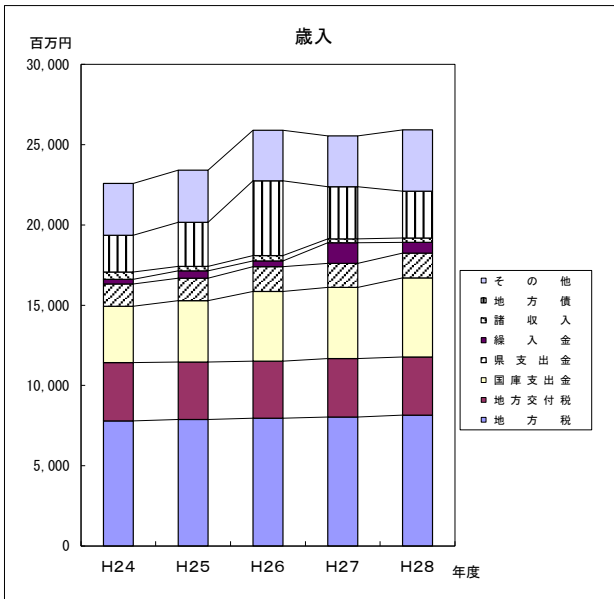
(単位:百万円)

区 分	H24	H25	H26	H27	H28
人 件 費	2,741	2,780	2,822	2,803	2,784
扶 助 費	4,761	4,954	5,470	5,874	6,099
公 債 費	2,767	2,583	2,466	2,358	2,470
普通建設事業費	2,452	3,179	5,284	3,639	4,265
災害復旧事業費	15	0	33	20	23
物 件 費	3,008	2,991	3,097	3,103	3,373
補 助 費 等	2,652	2,861	2,926	2,770	2,561
そ の 他	2,833	2,968	3,078	3,463	3,422
歳出合計	21,229	22,316	25,176	24,030	24,997

(2) 主要財政指標の推移

(単位:百万円、%)

区 分	H24	H25	H26	H27	H28
経常収支比率	90.6	89.8	89.9	87.5	90.4
実質公債費比率	5.5	3.7	1.7	0.4	0.2
将来負担比率	-	-	-	-	-
積立基金現在高	4,175	4,659	5,240	4,579	4,497
地方債現在高	19,924	20,337	22,755	23,856	24,491
うち臨財債現在高	8,101	8,868	9,527	10,020	10,231



※左軸は「実質公債費比率」、右軸は「将来負担比率」を表す。