

市町村財政状況の推移(平成24年度～平成28年度) その2

建制番号	市町村名
3	大牟田市

(1) 歳入・歳出の推移

(単位:百万円)

区 分	H24	H25	H26	H27	H28
地 方 税	13,751	14,023	13,610	13,914	13,769
地方交付税	13,851	12,805	12,995	13,567	12,736
国庫支出金	10,381	12,002	11,598	11,461	12,795
県 支 出 金	3,062	3,245	3,235	3,515	3,612
繰 入 金	127	154	376	76	217
諸 収 入	3,584	3,136	3,091	3,069	2,942
地 方 債	4,345	4,499	5,527	5,745	4,202
そ の 他	5,418	6,053	6,177	6,019	6,111
歳入合計	54,519	55,917	56,609	57,366	56,384

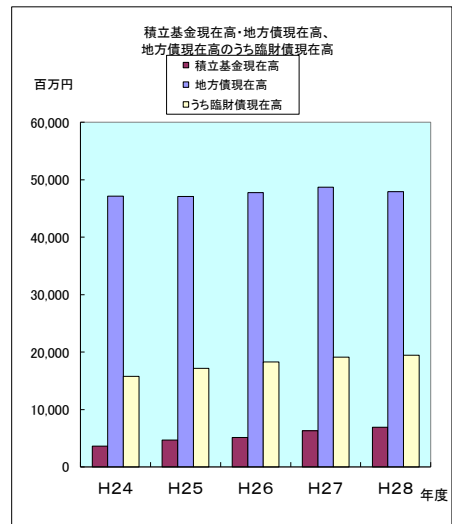
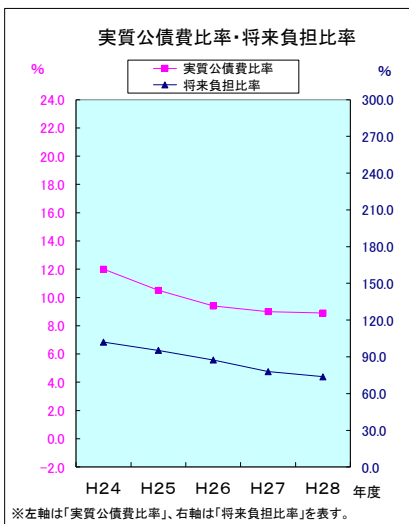
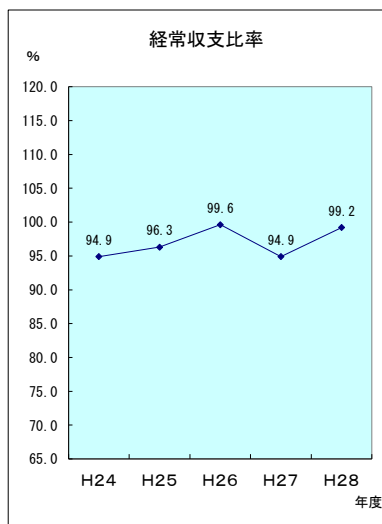
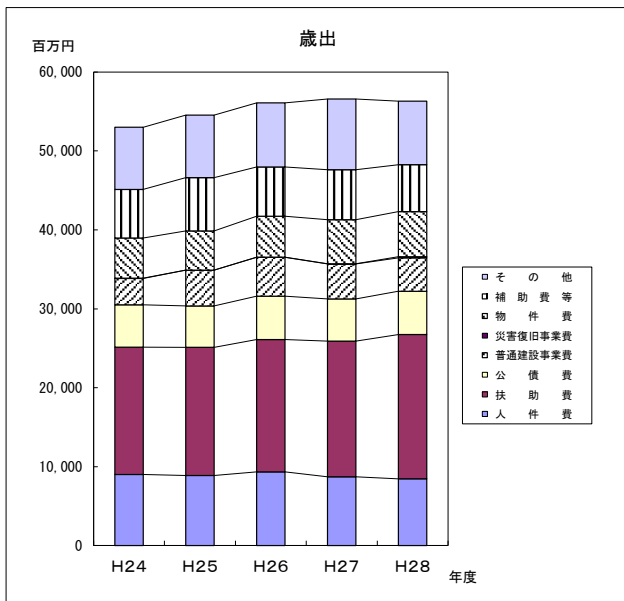
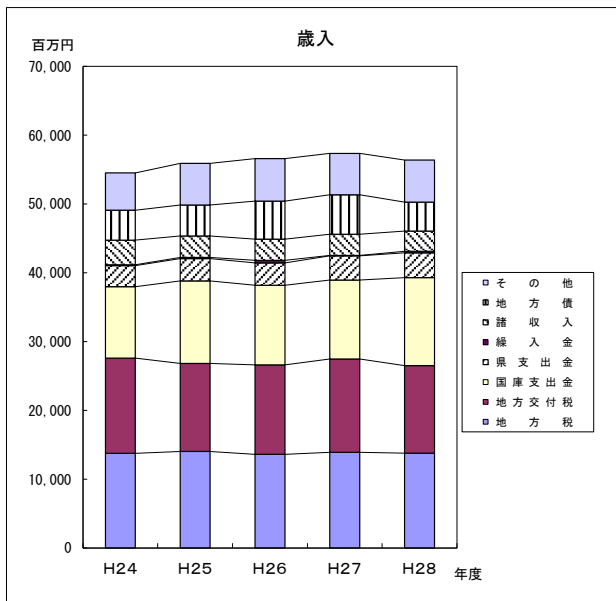
(単位:百万円)

区 分	H24	H25	H26	H27	H28
人 件 費	8,996	8,876	9,337	8,707	8,453
扶 助 費	16,151	16,239	16,767	17,204	18,284
公 債 費	5,364	5,251	5,488	5,338	5,490
普通建設事業費	3,332	4,530	4,929	4,438	4,231
災害復旧事業費	43	12	16	25	145
物 件 費	5,086	4,962	5,195	5,575	5,713
補 助 費 等	6,160	6,752	6,236	6,341	5,938
そ の 他	7,870	7,927	8,119	8,954	8,057
歳出合計	53,002	54,549	56,087	56,582	56,311

(2) 主要財政指標の推移

(単位:百万円、%)

区 分	H24	H25	H26	H27	H28
経常収支比率	94.9	96.3	99.6	94.9	99.2
実質公債費比率	12.0	10.5	9.4	9.0	8.9
将来負担比率	102.0	95.3	87.4	77.9	73.7
積立基金現在高	3,644	4,697	5,152	6,288	6,935
地方債現在高	47,149	47,083	47,744	48,709	47,908
うち臨財債現在高	15,795	17,176	18,282	19,120	19,456



※左軸は「実質公債費比率」、右軸は「将来負担比率」を表す。