市町村財政状況の推移（平成２３年度～平成２７年度）その１

建制番号
21

市町村名	古賀市

(1) 歳入・歳出の推移

（単位:千円、%）

区分		平成23年度		平成24年度			平成25年度			平成26年度			平成27年度		
		決算額	構成比	決算額	構成比	増減率	決算額	構成比	増減率	決算額	構成比	増減率	決算額	構成比	増減率
歳入	地方税	6,657,797	36.6	6,733,214	36.6	1.1	6,764,220	35.8	0.5	6,733,459	34.2	△ 0.5	6,697,139	32.4	△ 0.5
	地方譲与税	175,595	1.0	164,176	0.9	△ 6.5	156,516	0.8	△ 4.7	148,872	0.8	△ 4.9	155,536	0.8	4.5
	地方消費税交付金	541,394	3.0	544,797	3.0	0.6	540,155	2.9	△ 0.9	659,281	3.4	22.1	1,115,813	5.4	69.2
	地方交付税	3,369,782	18.5	3,447,432	18.8	2.3	3,285,661	17.4	△ 4.7	3,122,457	15.9	△ 5.0	3,245,965	15.7	4.0
	分担金・負担金	254,041	1.4	270,428	1.5	6.5	272,450	1.4	0.7	322,898	1.6	18.5	337,963	1.6	4.7
	使用料・手数料	392,534	2.2	402,318	2.2	2.5	390,329	2.1	△ 3.0	356,817	1.8	△ 8.6	356,690	1.7	0.0
	国庫支出金	2,717,641	15.0	2,543,073	13.8	△ 6.4	2,905,189	15.4	14.2	3,434,351	17.5	18.2	3,846,426	18.6	12.0
	県支出金	1,216,350	6.7	1,146,574	6.2	△ 5.7	1,330,088	7.0	16.0	1,467,240	7.5	10.3	1,327,650	6.4	△ 9.5
	財産収入	40,878	0.2	25,547	0.1	△ 37.5	29,713	0.2	16.3	27,998	0.1	△ 5.8	58,680	0.3	109.6
	繰入金	146,937	0.8	625,996	3.4	326.0	273,734	1.5	△ 56.3	469,919	2.4	71.7	460,109	2.2	△ 2.1
	繰越金	755,978	4.2	510,490	2.8	△ 32.5	1,048,793	5.6	105.4	734,403	3.7	△ 30.0	799,238	3.9	8.8
	諸収入	337,008	1.9	560,162	3.0	66.2	234,874	1.2	△ 58.1	228,892	1.2	△ 2.5	235,904	1.1	3.1
	地方債	1,381,300	7.6	1,250,300	6.8	△ 9.5	1,439,436	7.6	15.1	1,792,560	9.1	24.5	1,857,351	9.0	3.6
	うち臨時財政対策債	997,300	5.5	1,017,800	5.5	2.1	1,032,136	5.5	1.4	968,460	4.9	△ 6.2	908,751	4.4	△ 6.2
	その他	190,509	1.0	156,321	0.9	△ 17.9	201,866	1.1	29.1	177,886	0.9	△ 11.9	199,922	1.0	12.4
	歳入合計	18,177,744	100.0	18,380,828	100.0	1.1	18,873,024	100.0	2.7	19,677,033	100.0	4.3	20,694,386	100.0	5.2
	うち一般財源等	12,867,924	70.8	13,581,058	73.9	5.5	13,301,999	70.5	△ 2.1	12,942,942	65.8	△ 2.7	13,812,899	66.7	6.7
	うち経常一財等	10,658,358	58.6	10,762,620	58.6	1.0	10,663,429	56.5	△ 0.9	10,557,766	53.7	△ 1.0	11,135,776	53.8	5.5
歳出	人件費	2,724,518	15.4	2,752,375	15.9	1.0	2,736,036	15.1	△ 0.6	2,743,506	14.5	0.3	2,774,880	14.1	1.1
	扶助費	4,333,020	24.5	4,375,452	25.2	1.0	4,547,052	25.1	3.9	4,934,442	26.1	8.5	5,093,269	25.8	3.2
	公債費	1,856,126	10.5	1,650,463	9.5	△ 11.1	1,515,937	8.4	△ 8.2	1,395,215	7.4	△ 8.0	1,320,139	6.7	△ 5.4
	義務的経費計	8,913,664	50.5	8,778,290	50.6	△ 1.5	8,799,025	48.5	0.2	9,073,163	48.1	3.1	9,188,288	46.6	1.3
	普通建設事業費	1,582,710	9.0	1,040,027	6.0	△ 34.3	1,908,160	10.5	83.5	2,211,585	11.7	15.9	2,332,702	11.8	5.5
	うち単独事業費	723,266	4.1	615,981	3.6	△ 14.8	837,184	4.6	35.9	471,200	2.5	△ 43.7	323,439	1.6	△ 31.4
	災害復旧事業費	1,830	0.0	22,924	0.1	1152.7	3,376	0.0	△ 85.3	2,207	0.0	△ 34.6	1,063	0.0	△ 51.8
	失業対策事業費	0	0.0	0	0.0		0	0.0		0	0.0		0	0.0	
	投資的経費計	1,584,540	9.0	1,062,951	6.1	△ 32.9	1,911,536	10.5	79.8	2,213,792	11.7	15.8	2,333,765	11.8	5.4
	物件費	2,445,768	13.8	2,462,277	14.2	0.7	2,472,586	13.6	0.4	2,520,633	13.4	1.9	2,568,942	13.0	1.9
	維持補修費	203,895	1.2	147,409	0.9	△ 27.7	143,944	0.8	△ 2.4	155,370	0.8	7.9	136,835	0.7	△ 11.9
	補助費等	2,323,594	13.2	2,341,681	13.5	0.8	2,427,848	13.4	3.7	2,443,932	12.9	0.7	2,467,190	12.5	1.0
	うち一組負担金	1,947,317	11.0	1,939,608	11.2	△ 0.4	1,930,652	10.6	△ 0.5	1,913,264	10.1	△ 0.9	1,894,187	9.6	△ 1.0
	繰出金	1,807,852	10.2	1,779,368	10.3	△ 1.6	1,922,520	10.6	8.0	2,088,485	11.1	8.6	2,331,742	11.8	11.6
	積立金	330,959	1.9	441,256	2.5	33.3	400,045	2.2	△ 9.3	326,001	1.7	△ 18.5	622,691	3.2	91.0
	投資・出資・貸付金	56,982	0.3	318,803	1.8	459.5	61,117	0.3	△ 80.8	56,419	0.3	△ 7.7	55,232	0.3	△ 2.1
	前年度繰上充用金	0	0.0	0	0.0		0	0.0		0	0.0		0	0.0	
	歳出合計	17,667,254	100.0	17,332,035	100.0	△ 1.9	18,138,621	100.0	4.7	18,877,795	100.0	4.1	19,704,685	100.0	4.4
	形式収支	510,490		1,048,793			734,403			799,238			989,701		
	実質収支	478,394		776,149			635,987			727,235			957,795		

（注）１　表示単位未満四捨五入の関係で、積上げと合計が一致しない場合がある。

(2) 主要財政指標の推移

（単位:千円、%）

区分	平成23年度	平成24年度			平成25年度			平成26年度			平成27年度		
	数値	数値	増減ポイント	増減率	数値	増減ポイント	増減率	数値	増減ポイント	増減率	数値	増減ポイント	増減率
標準財政規模	11,325,342	11,429,716		0.9	11,528,245		0.9	11,393,932		△ 1.2	11,606,435		1.9
財政力指数	0.67	0.65	△ 0.02		0.65	0.00		0.66	0.01		0.67	0.01	
実質赤字比率	－	－	0.00		－	0.00		－	0.00		－	0.00	
連結実質赤字比率	－	－	0.00		－	0.00		－	0.00		－	0.00	
実質公債費比率	9.4	9.0	△ 0.4		8.5	△ 0.5		6.6	△ 1.9		5.9	△ 0.7	
将来負担比率	－	－	0.0		－	0.0		－	0.0		－	0.0	
経常収支比率	90.7	88.7	△ 2.0		90.2	1.5		92.7	2.5		89.5	△ 3.2	
積立基金現在高	5,066,653	4,903,525		△ 3.2	5,063,312		3.3	4,952,361		△ 2.2	5,146,746		3.9
財政調整基金	2,735,603	2,682,934		△ 1.9	2,865,380		6.8	2,938,322		2.5	2,945,814		0.3
減債基金	114,366	58,587		△ 48.8	55,098		△ 6.0	51,390		△ 6.7	47,458		△ 7.7
その他特定目的基金	2,216,684	2,162,004		△ 2.5	2,142,834		△ 0.9	1,962,649		△ 8.4	2,153,474		9.7
地方債現在高	13,310,366	13,108,551		△ 1.5	13,211,818		0.8	13,767,992		4.2	14,448,654		4.9
うち臨時財政対策債	6,628,309	7,332,805		10.6	7,996,203		9.0	8,510,321		6.4	8,875,444		4.3
税徴収率(合計)	98.3	98.7	0.4		98.9	0.2		99.1	0.2		99.1	0.0	
税徴収率(市町村民税)	98.3	98.7	0.4		98.7	0.0		99.0	0.3		99.0	0.0	
税徴収率(固定資産税)	98.2	98.7	0.5		99.0	0.3		99.1	0.1		99.2	0.1	

（注）１　税の徴収率は、「合計」・「市町村民税」・「固定資産税」とも現年分に係るものである。
（注）２　標準財政規模は、臨時財政対策債発行可能額を含めたものである。
（注）３　表示単位未満四捨五入の関係で、積上げと合計が一致しない場合がある。

市町村財政状況の推移（平成２３年度～平成２７年度）その２

建制番号	市町村名
21	古賀市

(1) 歳入・歳出の推移　（単位:百万円）

区　　分	H23	H24	H25	H26	H27
地　方　税	6,658	6,733	6,764	6,733	6,697
地方交付税	3,370	3,447	3,286	3,122	3,246
国庫支出金	2,718	2,543	2,905	3,434	3,846
県支出金	1,216	1,147	1,330	1,467	1,328
繰　入　金	147	626	274	470	460
諸　収　入	337	560	235	229	236
地　方　債	1,381	1,250	1,439	1,793	1,857
そ　の　他	2,351	2,075	2,640	2,429	3,024
歳入合計	18,178	18,381	18,873	19,677	20,694

（単位:百万円）

区　　分	H23	H24	H25	H26	H27
人　件　費	2,725	2,752	2,736	2,744	2,775
扶　助　費	4,333	4,375	4,547	4,934	5,093
公　債　費	1,856	1,650	1,516	1,395	1,320
普通建設事業費	1,583	1,040	1,908	2,212	2,333
災害復旧事業費	2	23	3	2	1
物　件　費	2,446	2,462	2,473	2,521	2,569
補助費等	2,324	2,342	2,428	2,444	2,467
そ　の　他	2,398	2,688	2,528	2,626	3,147
歳出合計	17,667	17,332	18,139	18,878	19,705

(2) 主要財政指標の推移　（単位:百万円、%）

区　　分	H23	H24	H25	H26	H27
経常収支比率	90.7	88.7	90.2	92.7	89.5
実質公債費比率	9.4	9.0	8.5	6.6	5.9
将来負担比率	－	－	－	－	－
積立基金現在高	5,067	4,904	5,063	4,952	5,147
地方債現在高	13,310	13,109	13,212	13,768	14,449
うち臨財債現在高	6,628	7,333	7,996	8,510	8,875

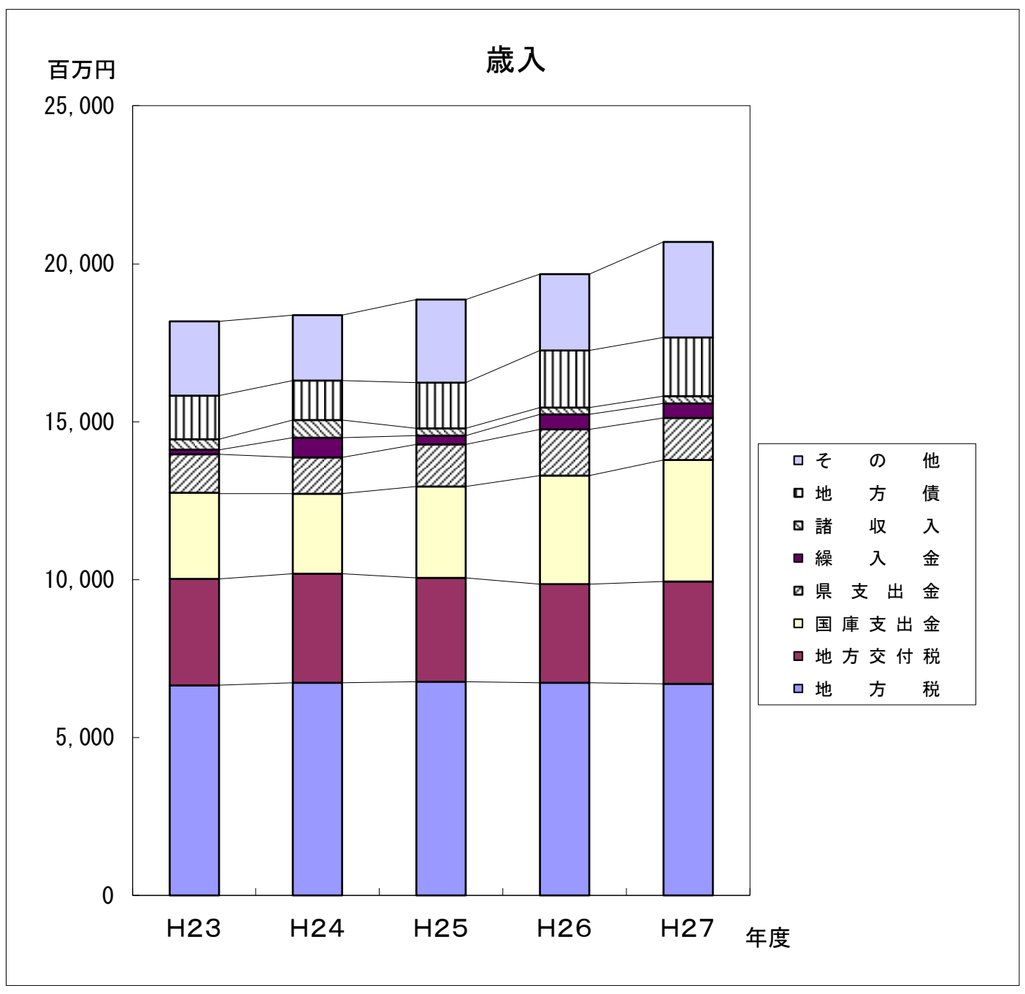

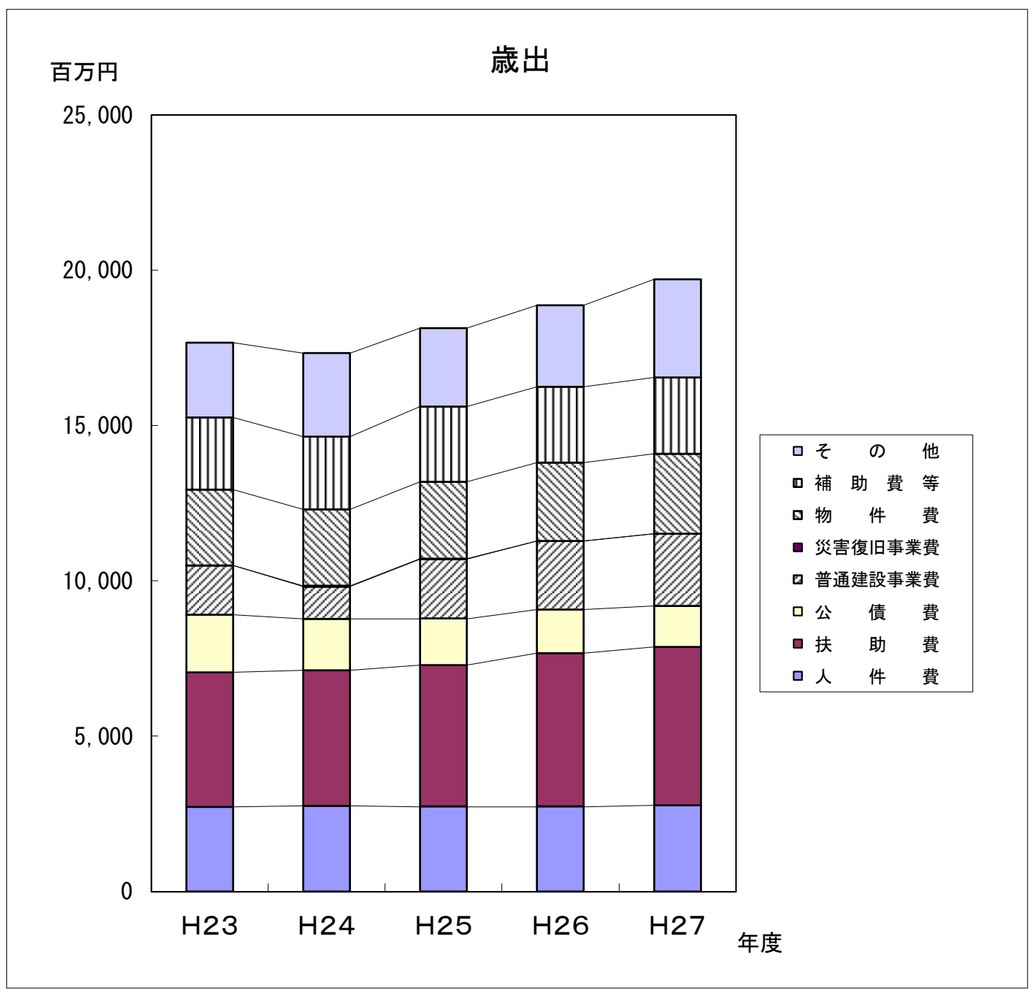

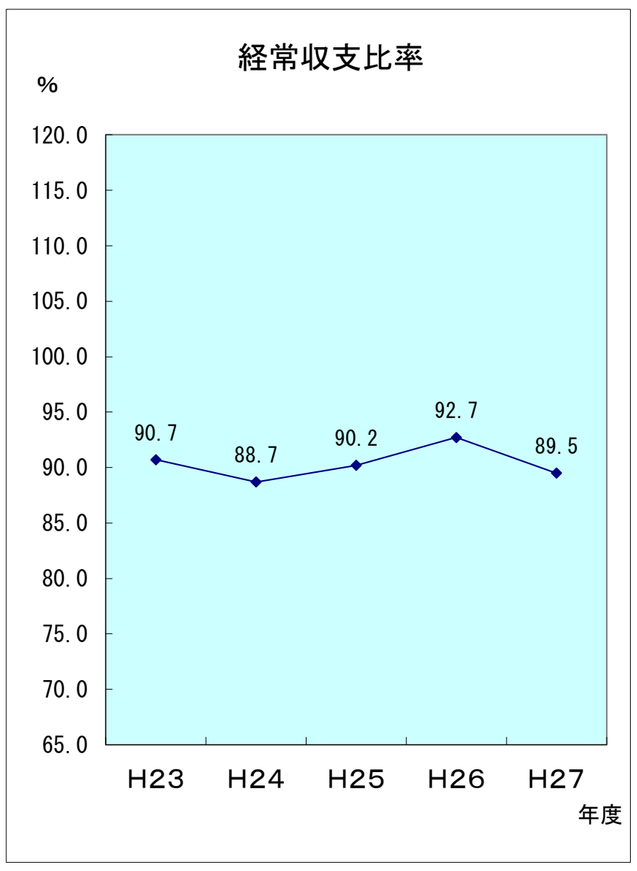

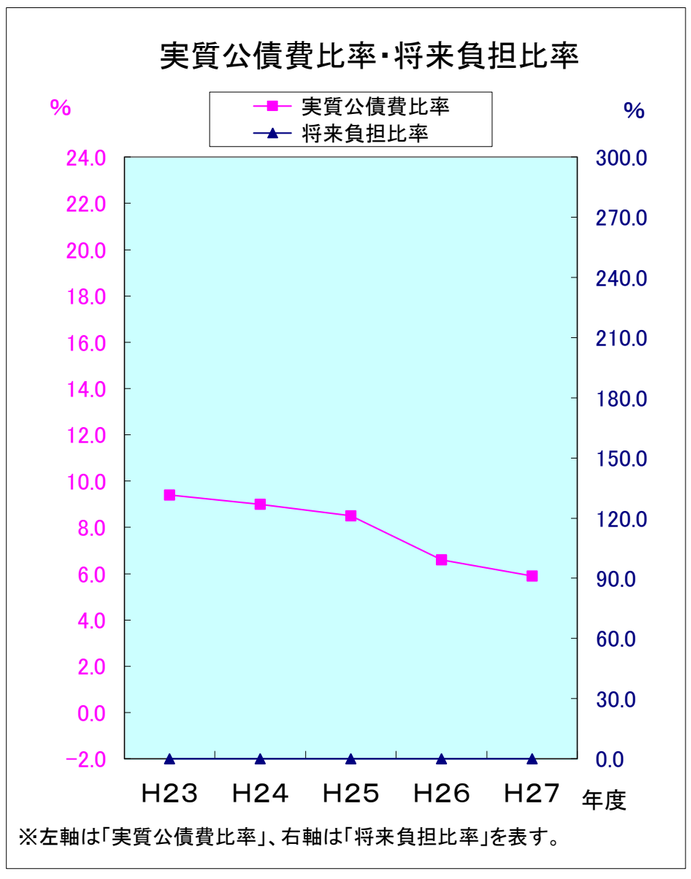
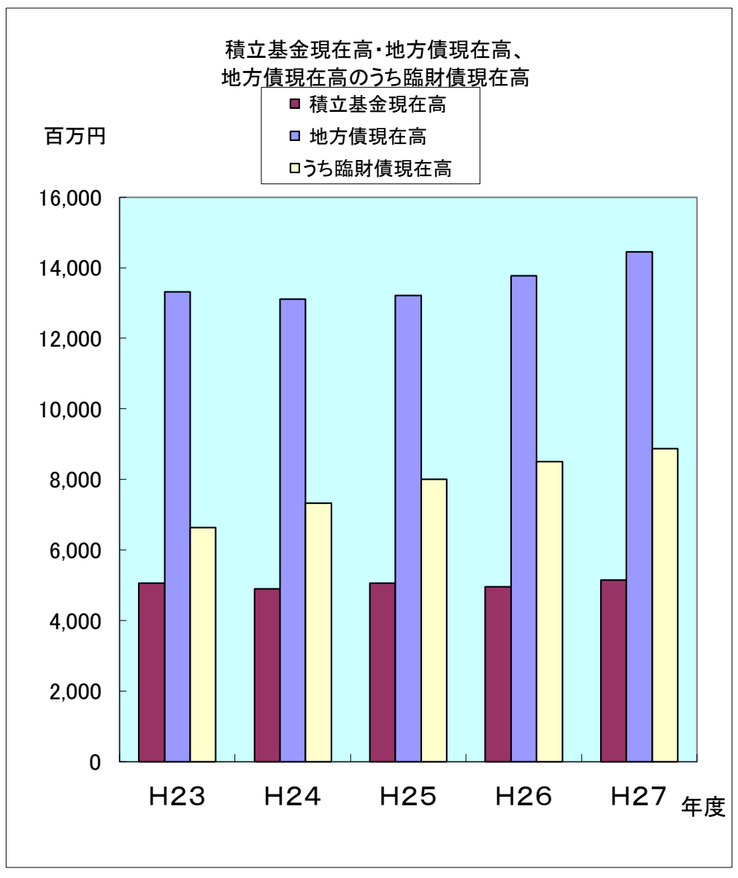
※左軸は「実質公債費比率」、右軸は「将来負担比率」を表す。