

市町村財政状況の推移(平成22年度～平成26年度) その2

建制番号	市町村名
43	桂川町

(1) 歳入・歳出の推移

(単位:百万円)

区 分	H22	H23	H24	H25	H26
地方税	1,082	1,093	1,067	1,094	1,118
地方交付税	2,041	2,088	2,050	2,048	1,998
国庫支出金	549	620	457	691	613
県支出金	407	361	447	361	381
繰入金	9	5	134	327	10
諸収入	68	253	280	86	85
地方債	447	354	501	444	279
その他	719	682	637	720	718
歳入合計	5,322	5,456	5,573	5,771	5,202

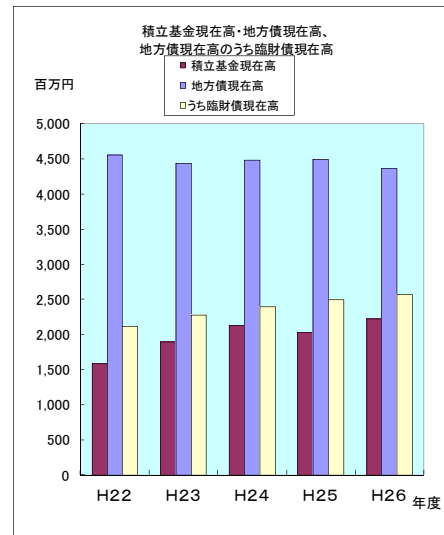
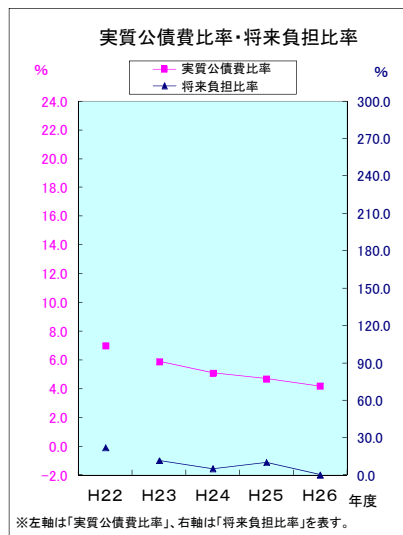
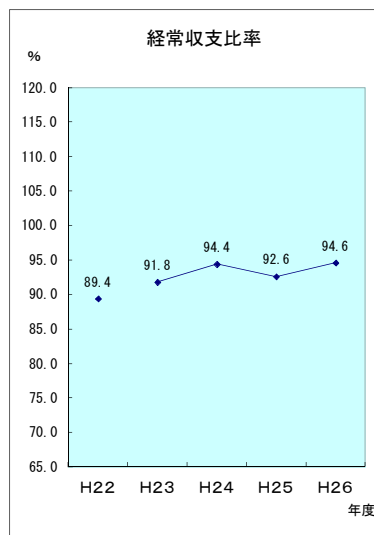
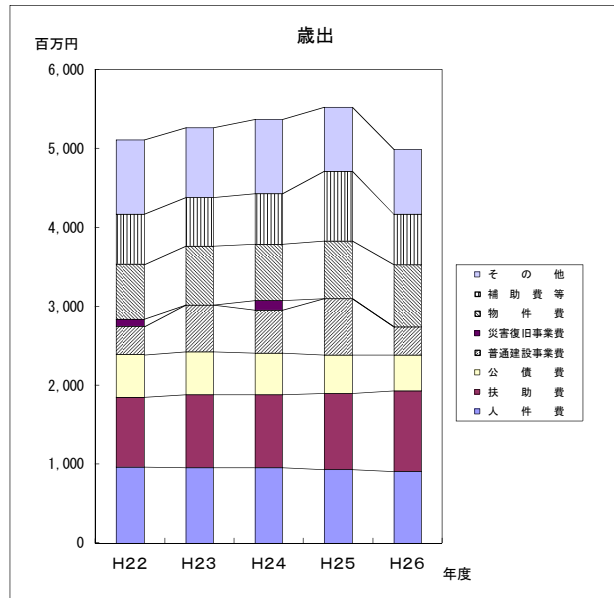
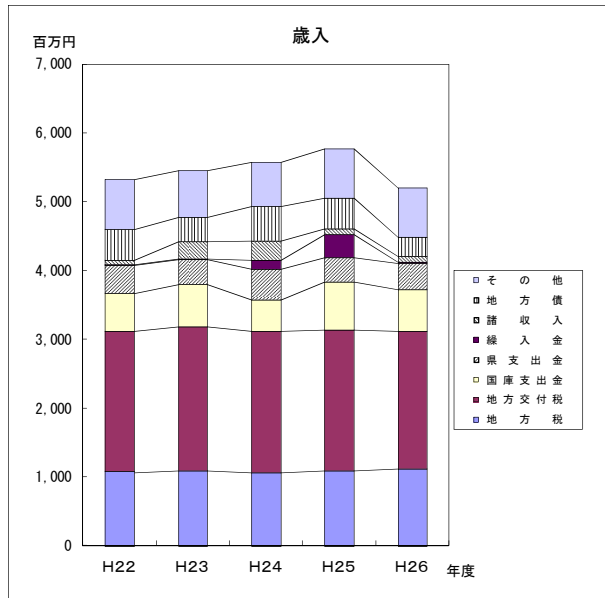
(単位:百万円)

区 分	H22	H23	H24	H25	H26
人件費	965	960	955	934	909
扶助費	884	925	930	964	1,021
公債費	547	539	522	486	456
普通建設事業費	353	592	544	719	355
災害復旧事業費	94	0	128	0	0
物件費	693	749	712	724	787
補助費等	635	616	636	887	640
その他	944	882	948	814	821
歳出合計	5,115	5,263	5,375	5,528	4,989

(2) 主要財政指標の推移

(単位:百万円、%)

区 分	H22	H23	H24	H25	H26
経常収支比率	89.4	91.8	94.4	92.6	94.6
実質公債費比率	7.0	5.9	5.1	4.7	4.2
将来負担比率	22.2	11.7	5.3	10.4	0.3
積立基金現在高	1,582	1,891	2,132	2,033	2,221
地方債現在高	4,556	4,437	4,478	4,493	4,365
うち臨財債現在高	2,116	2,272	2,397	2,494	2,565



※左軸は「実質公債費比率」、右軸は「将来負担比率」を表す。