市町村財政状況の推移（平成２１年度～平成２５年度）その１

建制番号
33

市町村名	須恵町

(1) 歳入・歳出の推移

（単位:千円、%）

区分		平成21年度		平成22年度			平成23年度			平成24年度			平成25年度		
		決算額	構成比	決算額	構成比	増減率	決算額	構成比	増減率	決算額	構成比	増減率	決算額	構成比	増減率
歳入	地方税	2,514,007	33.0	2,497,408	32.0	△ 0.7	2,537,452	32.3	1.6	2,550,749	31.5	0.5	2,615,545	31.7	2.5
	地方譲与税	68,730	0.9	64,820	0.8	△ 5.7	66,872	0.9	3.2	62,461	0.8	△ 6.6	59,250	0.7	△ 5.1
	地方消費税交付金	224,474	2.9	224,088	2.9	△ 0.2	223,933	2.9	△ 0.1	225,016	2.8	0.5	223,098	2.7	△ 0.9
	地方交付税	1,864,312	24.5	2,037,812	26.1	9.3	2,207,380	28.1	8.3	2,240,314	27.6	1.5	2,252,937	27.3	0.6
	分担金・負担金	97,105	1.3	112,289	1.4	15.6	107,942	1.4	△ 3.9	101,350	1.3	△ 6.1	96,030	1.2	△ 5.2
	使用料・手数料	189,121	2.5	195,338	2.5	3.3	191,700	2.4	△ 1.9	189,885	2.3	△ 0.9	206,109	2.5	8.5
	国庫支出金	1,016,060	13.3	689,706	8.8	△ 32.1	706,611	9.0	2.5	705,735	8.7	△ 0.1	853,051	10.3	20.9
	県支出金	423,273	5.6	515,219	6.6	21.7	519,883	6.6	0.9	478,702	5.9	△ 7.9	465,418	5.6	△ 2.8
	財産収入	174,707	2.3	192,510	2.5	10.2	283,884	3.6	47.5	111,826	1.4	△ 60.6	327,831	4.0	193.2
	繰入金	95,052	1.2	200,294	2.6	110.7	49,151	0.6	△ 75.5	29,653	0.4	△ 39.7	175,917	2.1	493.3
	繰越金	145,648	1.9	169,827	2.2	16.6	174,937	2.2	3.0	207,431	2.6	18.6	173,070	2.1	△ 16.6
	諸収入	307,160	4.0	267,901	3.4	△ 12.8	241,782	3.1	△ 9.7	300,166	3.7	24.1	102,847	1.2	△ 65.7
	地方債	418,287	5.5	562,182	7.2	34.4	469,420	6.0	△ 16.5	817,598	10.1	74.2	615,868	7.5	△ 24.7
	うち臨時財政対策債	380,287	5.0	546,482	7.0	43.7	438,220	5.6	△ 19.8	429,198	5.3	△ 2.1	440,268	5.3	2.6
	その他	82,931	1.1	78,409	1.0	△ 5.5	74,856	1.0	△ 4.5	85,681	1.1	14.5	76,814	0.9	△ 10.3
	歳入合計	7,620,867	100.0	7,807,803	100.0	2.5	7,855,803	100.0	0.6	8,106,567	100.0	3.2	8,243,785	100.0	1.7
	うち一般財源等	5,697,682	74.8	5,965,218	76.4	4.7	6,166,643	78.5	3.4	6,103,931	75.3	△ 1.0	6,386,729	77.5	4.6
	うち経常一財等	4,518,974	59.3	4,654,970	59.6	3.0	4,862,393	61.9	4.5	4,888,500	60.3	0.5	4,990,485	60.5	2.1
歳出	人件費	1,228,070	16.5	1,203,367	15.8	△ 2.0	1,227,929	16.1	2.0	1,166,010	14.7	△ 5.0	1,207,526	15.1	3.6
	扶助費	916,159	12.3	1,258,027	16.5	37.3	1,347,553	17.6	7.1	1,361,304	17.2	1.0	1,426,118	17.9	4.8
	公債費	793,696	10.7	804,084	10.5	1.3	766,408	10.0	△ 4.7	742,894	9.4	△ 3.1	669,682	8.4	△ 9.9
	義務的経費計	2,937,925	39.4	3,265,478	42.8	11.1	3,341,890	43.7	2.3	3,270,208	41.2	△ 2.1	3,303,326	41.4	1.0
	普通建設事業費	720,392	9.7	573,340	7.5	△ 20.4	691,740	9.0	20.7	947,632	11.9	37.0	727,562	9.1	△ 23.2
	うち単独事業費	603,569	8.1	554,446	7.3	△ 8.1	661,740	8.7	19.4	860,187	10.8	30.0	496,818	6.2	△ 42.2
	災害復旧事業費	108,133	1.5	72,774	1.0	△ 32.7	6,573	0.1	△ 91.0	508	0.0	△ 92.3	2,812	0.0	453.5
	失業対策事業費	0	0.0	0	0.0		0	0.0		0	0.0		0	0.0	
	投資的経費計	828,525	11.1	646,114	8.5	△ 22.0	698,313	9.1	8.1	948,140	12.0	35.8	730,374	9.2	△ 23.0
	物件費	1,096,919	14.7	1,093,597	14.3	△ 0.3	1,094,701	14.3	0.1	1,134,604	14.3	3.6	1,162,696	14.6	2.5
	維持補修費	63,652	0.9	73,680	1.0	15.8	70,231	0.9	△ 4.7	65,953	0.8	△ 6.1	61,730	0.8	△ 6.4
	補助費等	1,468,827	19.7	1,053,969	13.8	△ 28.2	1,038,215	13.6	△ 1.5	1,066,067	13.4	2.7	1,131,363	14.2	6.1
	うち一組負担金	828,520	11.1	762,070	10.0	△ 8.0	736,273	9.6	△ 3.4	764,152	9.6	3.8	816,963	10.2	6.9
	繰出金	882,610	11.8	1,088,384	14.3	23.3	1,139,135	14.9	4.7	1,181,832	14.9	3.7	1,265,917	15.9	7.1
	積立金	142,194	1.9	380,425	5.0	167.5	244,157	3.2	△ 35.8	243,499	3.1	△ 0.3	300,612	3.8	23.5
	投資・出資・貸付金	30,388	0.4	31,219	0.4	2.7	21,730	0.3	△ 30.4	23,194	0.3	6.7	23,490	0.3	1.3
	前年度繰上充用金	0	0.0	0	0.0		0	0.0		0	0.0		0	0.0	
	歳出合計	7,451,040	100.0	7,632,866	100.0	2.4	7,648,372	100.0	0.2	7,933,497	100.0	3.7	7,979,508	100.0	0.6
	形式収支	169,827		174,937			207,431			173,070			264,277		
	実質収支	160,025		169,838			207,335			168,914			257,161		

（注）１　表示単位未満四捨五入の関係で、積上げと合計が一致しない場合がある。

(2) 主要財政指標の推移

（単位:千円、%）

区分	平成21年度	平成22年度			平成23年度			平成24年度			平成25年度		
	数値	数値	増減ポイント	増減率	数値	増減ポイント	増減率	数値	増減ポイント	増減率	数値	増減ポイント	増減率
標準財政規模	4,941,941	5,085,486		2.9	5,184,867		2.0	5,223,795		0.8	5,360,113		2.6
財政力指数	0.59	0.58	△ 0.01		0.55	△ 0.03		0.53	△ 0.02		0.53	0.00	
実質赤字比率	－	－	0.00		－	0.00		－	0.00		－	0.00	
連結実質赤字比率	－	－	0.00		－	0.00		－	0.00		－	0.00	
実質公債費比率	13.4	12.5	△ 0.9		11.5	△ 1.0		10.8	△ 0.7		9.5	△ 1.3	
将来負担比率	76.3	58.7	△ 17.6		43.2	△ 15.5		43.9	0.7		38.9	△ 5.0	
経常収支比率	88.3	85.7	△ 2.6		84.9	△ 0.8		85.3	0.4		86.9	1.6	
積立基金現在高	2,168,935	2,458,842		13.4	2,653,848		7.9	2,867,694		8.1	2,992,389		4.3
財政調整基金	1,654,590	2,012,005		21.6	2,210,264		9.9	2,429,281		9.9	2,579,345		6.2
減債基金	280,232	280,963		0.3	281,530		0.2	281,684		0.1	281,945		0.1
その他特定目的基金	234,113	165,874		△ 29.1	162,054		△ 2.3	156,729		△ 3.3	131,099		△ 16.4
地方債現在高	6,143,452	6,024,018		△ 1.9	5,840,247		△ 3.1	6,012,047		2.9	6,046,070		0.6
うち臨時財政対策債	2,538,495	2,944,429		16.0	3,232,001		9.8	3,501,791		8.3	3,761,205		7.4
税徴収率(合計)	98.0	98.3	0.3		98.5	0.2		98.5	0.0		98.5	0.0	
税徴収率(市町村民税)	97.3	98.0	0.7		98.2	0.2		98.0	△ 0.2		98.1	0.1	
税徴収率(固定資産税)	98.4	98.4	0.0		98.6	0.2		98.7	0.1		98.7	0.0	

（注）１　税の徴収率は、「合計」・「市町村民税」・「固定資産税」とも現年分に係るものである。
（注）２　標準財政規模は、臨時財政対策債発行可能額を含めたものである。
（注）３　表示単位未満四捨五入の関係で、積上げと合計が一致しない場合がある。

市町村財政状況の推移（平成２１年度～平成２５年度）その２

建制番号	市町村名
33	須恵町

(1) 歳入・歳出の推移　（単位:百万円）

区　分	H21	H22	H23	H24	H25
地　方　税	2,514	2,497	2,537	2,551	2,616
地方交付税	1,864	2,038	2,207	2,240	2,253
国庫支出金	1,016	690	707	706	853
県支出金	423	515	520	479	465
繰　入　金	95	200	49	30	176
諸　収　入	307	268	242	300	103
地　方　債	418	562	469	818	616
そ　の　他	984	1,038	1,125	983	1,162
歳入合計	7,621	7,808	7,856	8,107	8,244

（単位:百万円）

区　分	H21	H22	H23	H24	H25
人　件　費	1,228	1,203	1,228	1,166	1,208
扶　助　費	916	1,258	1,348	1,361	1,426
公　債　費	794	804	766	743	670
普通建設事業費	720	573	692	948	728
災害復旧事業費	108	73	7	1	3
物　件　費	1,097	1,094	1,095	1,135	1,163
補助費等	1,469	1,054	1,038	1,066	1,131
そ　の　他	1,119	1,574	1,474	1,513	1,651
歳出合計	7,451	7,633	7,648	7,933	7,980

(2) 主要財政指標の推移　（単位:百万円、%）
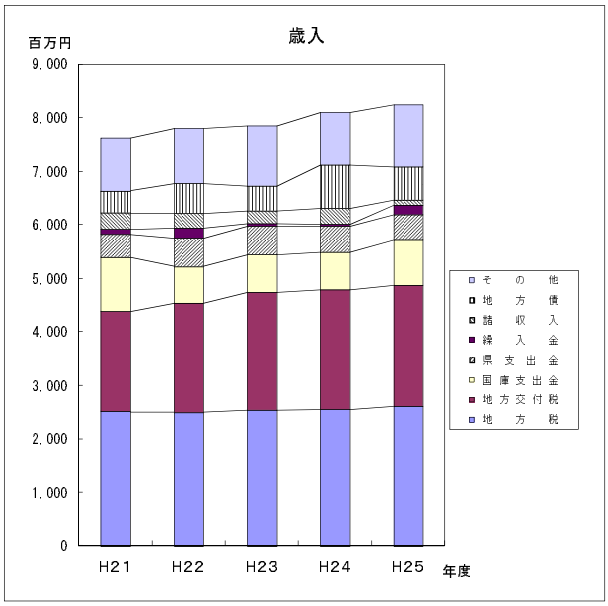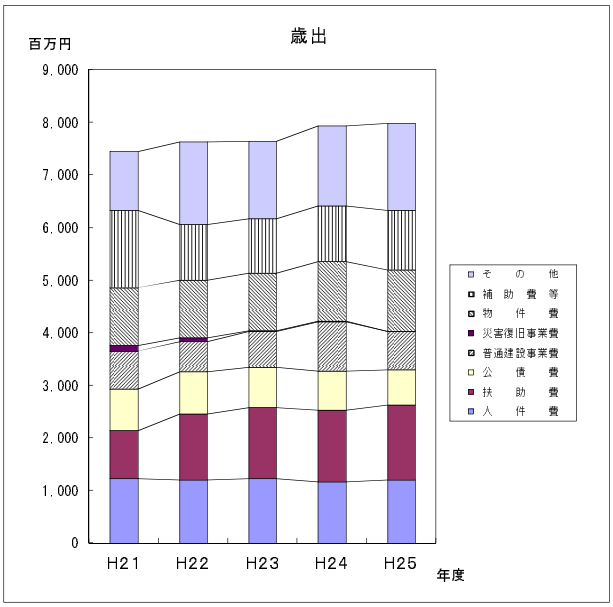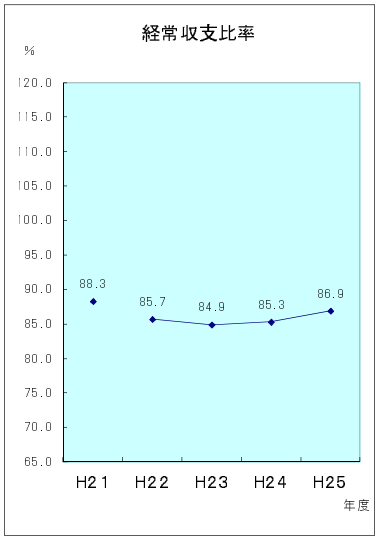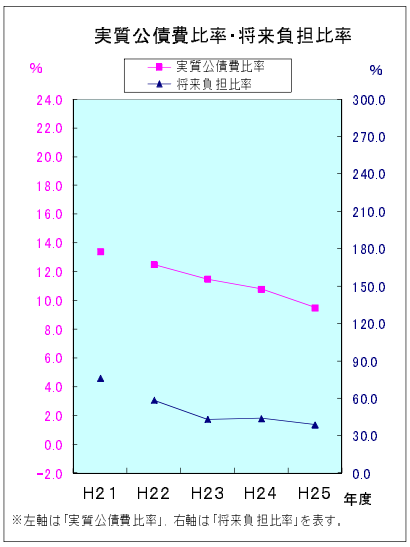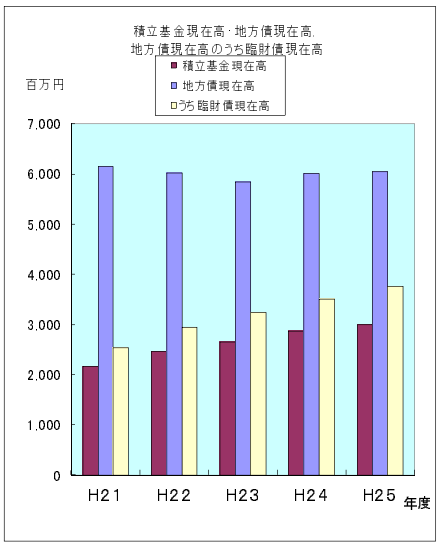
区　分	H21	H22	H23	H24	H25
経常収支比率	88.3	85.7	84.9	85.3	86.9
実質公債費比率	13.4	12.5	11.5	10.8	9.5
将来負担比率	76.3	58.7	43.2	43.9	38.9
積立基金現在高	2,169	2,459	2,654	2,868	2,992
地方債現在高	6,143	6,024	5,840	6,012	6,046
うち臨財債現在高	2,538	2,944	3,232	3,502	3,761