

市町村財政状況の推移(平成21年度～平成25年度) その1

建制番号	8
------	---

市町村名	柳川市
------	-----

(1) 歳入・歳出の推移

(単位:千円、%)

区 分	平成21年度			平成22年度			平成23年度			平成24年度			平成25年度		
	決算額	構成比	増減率	決算額	構成比	増減率	決算額	構成比	増減率	決算額	構成比	増減率	決算額	構成比	増減率
歳 入															
地方税	6,425,169	22.0	△ 5.2	6,093,845	19.0	△ 5.2	6,183,925	21.0	1.5	6,043,273	19.0	△ 2.3	6,239,609	18.2	3.2
地方譲与税	333,369	1.1	△ 2.4	325,331	1.0	△ 2.4	317,524	1.1	△ 2.4	297,552	0.9	△ 6.3	283,433	0.8	△ 4.7
地方消費税交付金	647,033	2.2	△ 0.2	645,923	2.0	△ 0.2	626,965	2.1	△ 2.9	615,277	1.9	△ 1.9	610,033	1.8	△ 0.9
地方交付税	9,163,489	31.4	6.0	9,713,001	30.3	6.0	9,989,227	34.0	2.8	10,153,405	31.9	1.6	9,936,168	29.0	△ 2.1
分担金・負担金	505,340	1.7	0.2	506,580	1.6	0.2	530,551	1.8	4.7	534,428	1.7	0.7	531,834	1.6	△ 0.5
使用料・手数料	350,695	1.2	△ 0.6	348,619	1.1	△ 0.6	363,352	1.2	4.2	365,506	1.1	0.6	371,619	1.1	1.7
国庫支出金	5,567,204	19.1	△ 2.0	5,457,085	17.0	△ 2.0	4,628,848	15.7	△ 15.2	4,361,973	13.7	△ 5.8	6,934,445	20.3	59.0
県支出金	2,332,949	8.0	△ 5.8	2,197,255	6.9	△ 5.8	2,168,325	7.4	△ 1.3	2,550,971	8.0	17.6	2,465,912	7.2	△ 3.3
財産収入	78,255	0.3	△ 11.5	69,255	0.2	△ 11.5	38,843	0.1	△ 43.9	33,680	0.1	△ 13.3	121,994	0.4	262.2
繰入金	279,313	1.0	△ 54.3	127,673	0.4	△ 54.3	328,428	1.1	157.2	762,724	2.4	132.2	847,985	2.5	11.2
繰越金	428,225	1.5	153.6	1,086,013	3.4	153.6	977,576	3.3	△ 10.0	1,485,298	4.7	51.9	1,661,860	4.9	11.9
諸収入	686,434	2.4	△ 0.8	680,654	2.1	△ 0.8	841,547	2.9	23.6	1,211,793	3.8	44.0	756,726	2.2	△ 37.6
地方債	2,080,096	7.1	116.9	4,512,314	14.1	116.9	2,173,791	7.4	△ 51.8	3,195,217	10.0	47.0	3,258,680	9.5	2.0
うち臨時財政対策債	1,092,396	3.7	47.0	1,605,514	5.0	47.0	1,182,891	4.0	△ 26.3	1,168,517	3.7	△ 1.2	1,159,480	3.4	△ 0.8
その他	275,595	0.9	△ 5.0	261,926	0.8	△ 5.0	236,178	0.8	△ 9.8	189,849	0.6	△ 19.6	221,797	0.6	16.8
歳入合計	29,153,166	100.0	9.9	32,025,474	100.0	9.9	29,405,080	100.0	△ 8.2	31,800,946	100.0	8.1	34,242,095	100.0	7.7
うち一般財源等	19,646,751	67.4	4.8	20,588,556	64.3	4.8	19,904,250	67.7	△ 3.3	20,541,076	64.6	3.2	20,863,560	60.9	1.6
うち経常一財等	15,600,596	53.5	0.8	15,731,484	49.1	0.8	16,033,858	54.5	1.9	15,728,086	49.5	△ 1.9	15,930,780	46.5	1.3
歳 出															
人件費	4,729,955	16.9	△ 1.7	4,649,042	15.0	△ 1.7	4,733,725	17.0	1.8	4,651,456	15.4	△ 1.7	4,582,518	14.1	△ 1.5
扶助費	5,448,684	19.4	16.0	6,319,766	20.4	16.0	6,608,666	23.7	4.6	6,828,216	22.7	3.3	6,833,898	21.0	0.1
公債費	3,592,221	12.8	6.0	3,808,705	12.3	6.0	3,347,032	12.0	△ 12.1	3,296,327	10.9	△ 1.5	3,403,568	10.5	3.3
義務的経費計	13,770,860	49.1	7.3	14,777,513	47.6	7.3	14,689,423	52.6	△ 0.6	14,775,999	49.0	0.6	14,819,984	45.6	0.3
普通建設事業費	4,554,806	16.2	15.3	5,249,917	16.9	15.3	3,996,983	14.3	△ 23.9	5,058,226	16.8	26.6	7,766,269	23.9	53.5
うち単独事業費	2,475,705	8.8	△ 2.4	2,417,024	7.8	△ 2.4	1,965,743	7.0	△ 18.7	2,543,149	8.4	29.4	3,242,270	10.0	27.5
災害復旧事業費	138,996	0.5	△ 53.7	64,288	0.2	△ 53.7	68,732	0.2	6.9	255,063	0.8	271.1	777	0.0	△ 99.7
失業対策事業費	0	0.0	0.0	0	0.0	0.0	0	0.0	0	0.0	0.0	0	0.0	0.0	0.0
投資的経費計	4,693,802	16.7	13.2	5,314,205	17.1	13.2	4,065,715	14.6	△ 23.5	5,313,289	17.6	30.7	7,767,046	23.9	46.2
物件費	2,852,513	10.2	0.3	2,860,568	9.2	0.3	2,980,821	10.7	4.2	3,297,885	10.9	10.6	3,026,759	9.3	△ 8.2
維持補修費	142,579	0.5	△ 4.9	135,578	0.4	△ 4.9	139,181	0.5	2.7	146,009	0.5	4.9	138,244	0.4	△ 5.3
補助費等	3,010,982	10.7	24.2	3,740,324	12.0	24.2	1,665,930	6.0	△ 55.5	1,622,893	5.4	△ 2.6	1,672,136	5.1	3.0
うち一組負担金	654,555	2.3	△ 8.4	599,274	1.9	△ 8.4	516,249	1.8	△ 13.9	524,739	1.7	1.6	510,371	1.6	△ 2.7
繰出金	2,782,750	9.9	5.7	2,942,216	9.5	5.7	2,962,051	10.6	0.7	3,113,959	10.3	5.1	3,081,441	9.5	△ 1.0
積立金	372,864	1.3	122.5	829,770	2.7	122.5	944,176	3.4	13.8	1,407,378	4.7	49.1	1,553,575	4.8	10.4
投資・出資・貸付金	440,803	1.6	1.6	447,724	1.4	1.6	472,485	1.7	5.5	461,674	1.5	△ 2.3	459,078	1.4	△ 0.6
前年度繰上充用金	0	0.0	0.0	0	0.0	0.0	0	0.0	0	0.0	0.0	0	0.0	0.0	0.0
歳出合計	28,067,153	100.0	10.6	31,047,898	100.0	10.6	27,919,782	100.0	△ 10.1	30,139,086	100.0	7.9	32,518,263	100.0	7.9
形式収支	1,086,013			977,576			1,485,298			1,661,860			1,723,832		
実質収支	897,734			839,132			1,213,328			950,161			1,284,264		

(注) 1 表示単位未満四捨五入の関係で、積上げと合計が一致しない場合がある。

(2) 主要財政指標の推移

(単位:千円、%)

区 分	平成21年度				平成22年度				平成23年度				平成24年度				平成25年度			
	数値		増減ポイント	増減率	数値		増減ポイント	増減率	数値		増減ポイント	増減率	数値		増減ポイント	増減率	数値		増減ポイント	増減率
標準財政規模	16,514,996			3.7	17,130,412			△ 0.6	17,035,288			△ 0.6	16,809,940			△ 1.3	16,883,129			0.4
財政力指数	0.48		△ 0.02		0.45		△ 0.01		0.44		△ 0.01		0.44		△ 0.01		0.44		0.00	
実質赤字比率	-		0.00		-		0.00		-		0.00		-		0.00		-		0.00	
連結実質赤字比率	-		0.00		-		0.00		-		0.00		-		0.00		-		0.00	
実質公債費比率	13.6		△ 1.1		11.0		△ 1.5		9.3		△ 1.7		8.5		△ 0.8		8.5		△ 0.8	
将来負担比率	75.7		△ 9.8		53.3		△ 12.6		46.6		△ 6.7		40.6		△ 6.0		40.6		△ 6.0	
経常収支比率	90.9		△ 2.3		88.0		△ 0.6		89.5		1.5		88.9		△ 0.6		88.9		△ 0.6	
積立基金現在高	10,466,137			6.7	11,788,596			5.5	12,433,250			5.5	13,138,840			5.7	13,138,840			5.7
財政調整基金	3,782,337			21.2	5,010,829			9.3	5,425,502			8.3	5,504,512			1.5	5,504,512			1.5
減債基金	990,262			0.2	1,492,403			50.4	2,462,498			65.0	3,294,916			33.8	3,294,916			33.8
その他特定目的基金	5,693,538			△ 1.7	5,285,364			△ 5.5	4,545,250			△ 14.0	4,339,412			△ 4.5	4,339,412			△ 4.5
地方債現在高	31,986,989			3.8	32,526,479			△ 2.0	32,878,509			1.1	33,148,027			0.8	33,148,027			0.8
うち臨時財政対策債	7,666,357			16.8	9,773,309			9.2	10,536,555			7.8	11,226,550			6.5	11,226,550			6.5
徴収率(合計)	98.0		0.1		98.2		0.1		98.2		0.0		98.4		0.2		98.4		0.2	
徴収率(市町村民税)	98.2		0.2		98.4		0.0		98.3		△ 0.1		98.6		0.3		98.6		0.3	
徴収率(固定資産税)	97.7		0.0		97.8		0.1		97.9		0.1		98.0		0.1		98.0		0.1	

(注) 1 税の徴収率は、「合計」・「市町村民税」・「固定資産税」とも現年分に係るものである。

(注) 2 標準財政規模は、臨時財政対策債発行可能額を含めたものである。

(注) 3 表示単位未満四捨五入の関係で、積上げと合計が一致しない場合がある。

市町村財政状況の推移(平成21年度～平成25年度) その2

建制番号	市町村名
8	柳川市

(1) 歳入・歳出の推移

(単位:百万円)

区 分	H21	H22	H23	H24	H25
地方税	6,425	6,094	6,184	6,043	6,240
地方交付税	9,163	9,713	9,989	10,153	9,936
国庫支出金	5,567	5,457	4,629	4,362	6,934
県支出金	2,333	2,197	2,168	2,551	2,466
繰入金	279	128	328	763	848
諸収入	686	681	842	1,212	757
地方債	2,080	4,512	2,174	3,195	3,259
その他	2,620	3,243	3,091	3,522	3,802
歳入合計	29,153	32,025	29,405	31,801	34,242

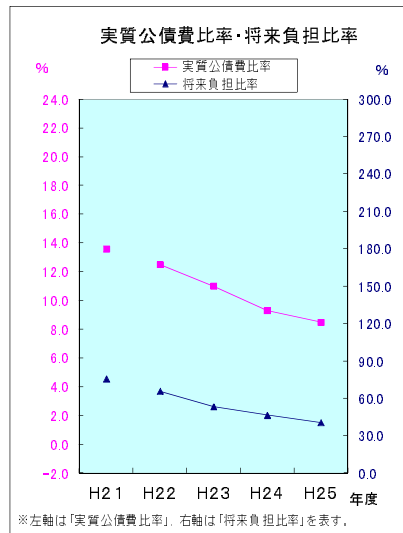
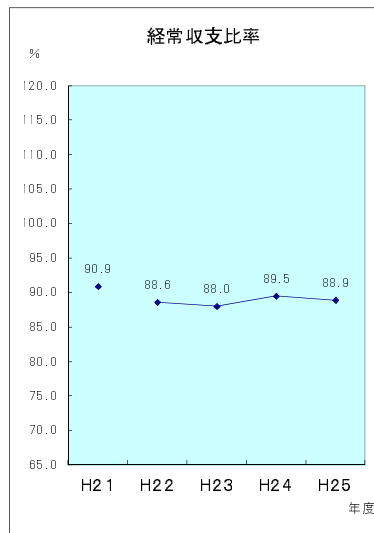
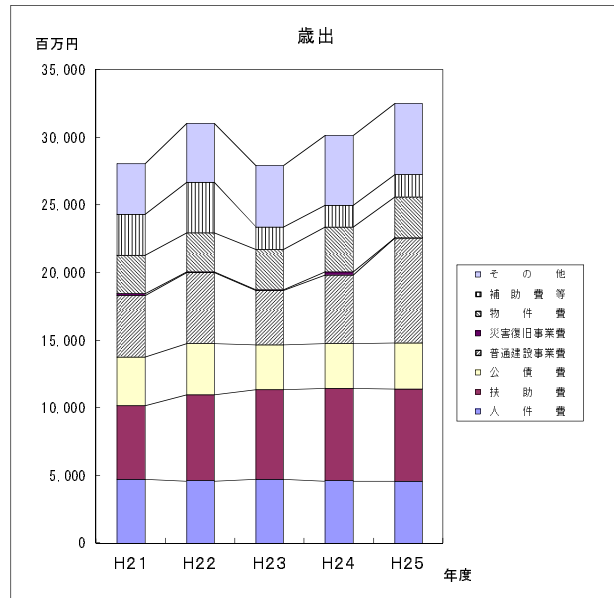
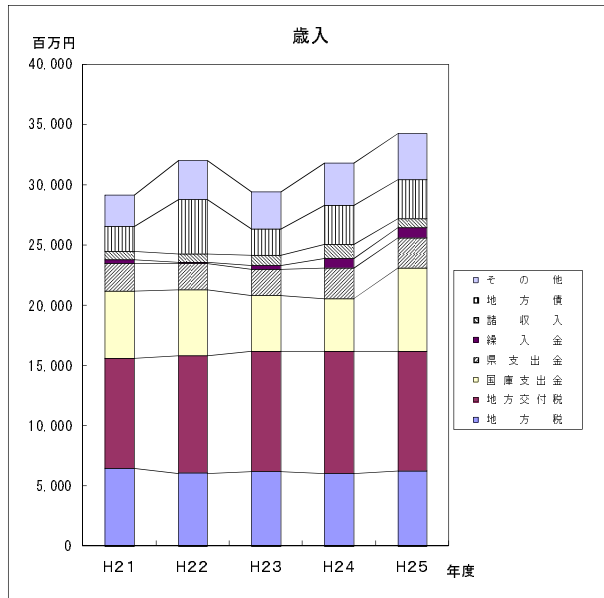
(単位:百万円)

区 分	H21	H22	H23	H24	H25
人件費	4,730	4,649	4,734	4,651	4,583
扶助費	5,449	6,320	6,609	6,828	6,834
公債費	3,592	3,809	3,347	3,296	3,404
普通建設事業費	4,555	5,250	3,997	5,058	7,766
災害復旧事業費	139	64	69	255	1
物件費	2,853	2,861	2,981	3,298	3,027
補助費等	3,011	3,740	1,666	1,623	1,672
その他	3,738	4,355	4,517	5,130	5,231
歳出合計	28,067	31,048	27,920	30,139	32,518

(2) 主要財政指標の推移

(単位:百万円、%)

区 分	H21	H22	H23	H24	H25
経常収支比率	90.9	88.6	88.0	89.5	88.9
実質公債費比率	13.6	12.5	11.0	9.3	8.5
将来負担比率	75.7	65.9	53.3	46.6	40.6
積立基金現在高	10,466	11,172	11,789	12,433	13,139
地方債現在高	31,987	33,204	32,526	32,879	33,148
うち臨財債現在高	7,666	8,953	9,773	10,537	11,227



※左軸は「実質公債費比率」、右軸は「将来負担比率」を表す。

