

市町村財政状況の推移(平成18年度～平成22年度)その1

建制番号	47
------	----

市町村名	大木町
------	-----

(1) 歳入・歳出の推移

(単位:千円、%)

区 分	平成18年度			平成19年度			平成20年度			平成21年度			平成22年度		
	決算額	構成比	増減率	決算額	構成比	増減率	決算額	構成比	増減率	決算額	構成比	増減率	決算額	構成比	増減率
歳 入															
地方税	1,250,582	23.3	10.8	1,385,443	30.9	10.8	1,384,847	28.8	0.0	1,383,290	25.2	△0.1	1,355,862	20.2	△2.0
地方譲与税	181,781	3.4	△54.4	82,857	1.8	△54.4	80,109	1.7	△3.3	75,283	1.4	△6.0	81,087	1.2	7.7
地方消費税交付金	123,454	2.3	△0.5	122,894	2.7	△0.5	116,570	2.4	△5.1	124,060	2.3	6.4	123,847	1.8	△0.2
地方交付税	1,287,795	24.0	△2.8	1,251,508	27.9	△2.8	1,309,556	27.2	4.6	1,311,036	23.9	0.1	1,446,911	21.5	10.4
分担金・負担金	50,646	0.9	77.0	89,621	2.0	77.0	88,002	1.8	△1.8	90,191	1.6	2.5	88,956	1.3	△1.4
使用料・手数料	76,604	1.4	△6.0	72,030	1.6	△6.0	69,058	1.4	△4.1	76,071	1.4	10.2	61,362	0.9	△19.3
国庫支出金	291,712	5.4	5.7	308,254	6.9	5.7	323,696	6.7	5.0	767,067	14.0	137.0	886,816	13.2	15.6
県支出金	716,841	13.3	△58.5	297,464	6.6	△58.5	345,447	7.2	16.1	616,324	11.2	78.4	987,143	14.7	60.2
財産収入	13,451	0.3	91.0	25,690	0.6	91.0	17,853	0.4	△30.5	55,618	1.0	211.5	30,622	0.5	△44.9
繰入金	90,000	1.7	△55.5	40,013	0.9	△55.5	5,192	0.1	△87.0	32,741	0.6	530.6	2,249	0.0	△93.1
繰越金	178,220	3.3	△14.4	152,503	3.4	△14.4	139,093	2.9	△8.8	261,467	4.8	88.0	257,303	3.8	△1.6
諸収入	200,453	3.7	△31.7	137,000	3.1	△31.7	554,699	11.5	304.9	180,995	3.3	△67.4	164,508	2.4	△9.1
地方債	818,303	15.2	△46.4	438,266	9.8	△46.4	295,229	6.1	△32.6	438,665	8.0	48.6	1,177,188	17.5	168.4
うち臨時財政対策債	197,200	3.7	△9.2	178,966	4.0	△9.2	167,629	3.5	△6.3	260,165	4.7	55.2	356,788	5.3	37.1
その他	94,810	1.8	△18.5	77,285	1.7	△18.5	85,709	1.8	10.9	66,196	1.2	△22.8	60,714	0.9	△8.3
歳入合計	5,374,652	100.0	△16.6	4,480,828	100.0	△16.6	4,815,060	100.0	7.5	5,479,004	100.0	13.8	6,724,574	100.0	22.7
うち一般財源等	3,432,960	63.9	△3.6	3,308,717	73.8	△3.6	3,304,338	68.6	△0.1	3,762,024	68.7	13.9	3,786,755	56.3	0.7
うち経常一財等	2,779,359	51.7	△0.9	2,752,975	61.4	△0.9	2,781,647	57.8	1.0	2,775,007	50.6	△0.2	2,875,315	42.8	3.6
歳 出															
人件費	1,018,926	19.5	△5.7	960,374	22.1	△5.7	943,447	20.7	△1.8	933,012	17.9	△1.1	902,215	13.8	△3.3
扶助費	578,275	11.1	7.4	621,119	14.3	7.4	627,595	13.8	1.0	666,369	12.8	6.2	927,969	14.2	39.3
公債費	421,513	8.1	14.1	480,970	11.1	14.1	266,977	5.9	△44.5	282,181	5.4	5.7	310,327	4.8	10.0
義務的経費計	2,018,714	38.7	2.2	2,062,463	47.5	2.2	1,838,019	40.4	△10.9	1,881,562	36.0	2.4	2,140,511	32.9	13.8
普通建設事業費	1,450,916	27.8	△62.7	540,875	12.5	△62.7	588,661	12.9	8.8	1,129,436	21.6	91.9	1,530,461	23.5	35.5
うち単独事業費	204,373	3.9	△35.5	131,877	3.0	△35.5	182,549	4.0	38.4	682,670	13.1	274.0	356,543	5.5	△47.8
災害復旧事業費	13,361	0.3	△57.3	5,706	0.1	△57.3	0	0.0	皆減	6,147	0.1	皆増	4,673	0.1	△24.0
失業対策事業費	0	0.0	0.0	0	0.0	0.0	0	0.0	0	0.0	0.0	0	0.0	0.0	0.0
投資的経費計	1,464,277	28.0	△62.7	546,581	12.6	△62.7	588,661	12.9	7.7	1,135,583	21.7	92.9	1,535,134	23.6	35.2
物件費	639,176	12.2	△2.1	626,050	14.4	△2.1	619,536	13.6	△1.0	766,159	14.7	23.7	702,457	10.8	△8.3
維持補修費	24,694	0.5	2.7	25,352	0.6	2.7	23,370	0.5	△7.8	34,866	0.7	49.2	29,474	0.5	△15.5
補助費等	502,738	9.6	△3.8	483,668	11.1	△3.8	479,469	10.5	△0.9	715,445	13.7	49.2	1,349,872	20.7	88.7
うち一組負担金	207,388	4.0	1.4	210,280	4.8	1.4	203,983	4.5	△3.0	201,559	3.9	△1.2	196,817	3.0	△2.4
繰出金	324,802	6.2	10.1	357,647	8.2	10.1	381,004	8.4	6.5	394,567	7.6	3.6	415,361	6.4	5.3
積立金	11,000	0.2	273.8	41,121	0.9	273.8	523,158	11.5	1172.2	209,585	4.0	△59.9	257,000	3.9	22.6
投資・出資・貸付金	236,748	4.5	△16.0	198,853	4.6	△16.0	100,376	2.2	△49.5	83,934	1.6	△16.4	84,760	1.3	1.0
前年度繰上充用金	0	0.0	0.0	0	0.0	0.0	0	0.0	0	0.0	0.0	0	0.0	0.0	0.0
歳出合計	5,222,149	100.0	△16.9	4,341,735	100.0	△16.9	4,553,593	100.0	4.9	5,221,701	100.0	14.7	6,514,569	100.0	24.8
形式収支	152,503			139,093			261,467			257,303			210,005		
実質収支	131,597			136,468			172,432			194,878			186,926		

(注) 1 表示単位未満四捨五入の関係で積上げと合計が一致しない箇所がある。

(2) 主要財政指標の推移

(単位:千円、%)

区 分	平成18年度	平成19年度		平成20年度		平成21年度		平成22年度	
	数値	数値	増減ポイント	数値	増減ポイント	数値	増減ポイント	数値	増減ポイント
標準財政規模	2,755,747	2,954,640	7.2	2,956,372	0.1	3,032,817	2.6	3,170,902	4.6
財政力指数	0.54	0.55	0.01	0.54	△0.01	0.54	0.00	0.52	△0.02
実質赤字比率					0.00		0.00		0.00
連結実質赤字比率					0.00		0.00		0.00
実質公債費比率	11.8	12.3	0.5	11.4	△0.9	9.7	△1.7	8.0	△1.7
将来負担比率		43.8		22.0	△21.8	9.1	△12.9	4.0	△5.1
経常収支比率	86.5	86.9	0.4	81.7	△5.2	80.4	△1.3	78.5	△1.9
積立基金現在高	2,081,575	2,087,696	0.3	2,610,855	25.1	2,790,440	6.9	3,047,440	9.2
財政調整基金	923,032	925,369	0.3	1,348,000	45.7	1,400,000	3.9	1,500,000	7.1
減債基金	350,000	315,000	△10.0	315,000	0.0	315,000	0.0	315,000	0.0
その他特定目的基金	808,543	847,327	4.8	947,855	11.9	1,075,440	13.5	1,232,440	14.6
地方債現在高	3,634,789	3,658,126	0.6	3,750,278	2.5	3,971,496	5.9	4,904,086	23.5
うち臨時財政対策債	1,310,760	1,454,402	11.0	1,571,677	8.1	1,770,079	12.6	2,054,206	16.1
税徴収率(合計)	98.4	98.6	0.2	98.2	△0.4	98.2	0.0	98.2	0.0
税徴収率(市町村民税)	98.8	98.7	△0.1	98.6	△0.1	98.3	△0.3	98.4	0.1
税徴収率(固定資産税)	98.1	98.3	0.2	97.6	△0.7	97.9	0.3	97.8	△0.1

(注) 1 税の徴収率は、「合計」・「市町村民税」・「固定資産税」とも現年分に係るものである。

(注) 2 平成19年度以降、標準財政規模は臨時財政対策債発行可能額を含めたものである。

(注) 3 表示単位未満四捨五入の関係で積上げと合計が一致しない箇所がある。

市町村財政状況の推移(平成18年度～平成22年度)その2

建制番号	市町村名
47	大木町

(1) 歳入・歳出の推移

(単位:百万円)

区 分	H18	H19	H20	H21	H22
地方税	1,251	1,385	1,385	1,383	1,356
地方交付税	1,288	1,252	1,310	1,311	1,447
国庫支出金	292	308	324	767	887
県支出金	717	297	345	616	987
繰入金	90	40	5	33	2
諸収入	200	137	555	181	165
地方債	818	438	295	439	1,177
その他	719	624	596	749	704
歳入合計	5,375	4,481	4,815	5,479	6,725

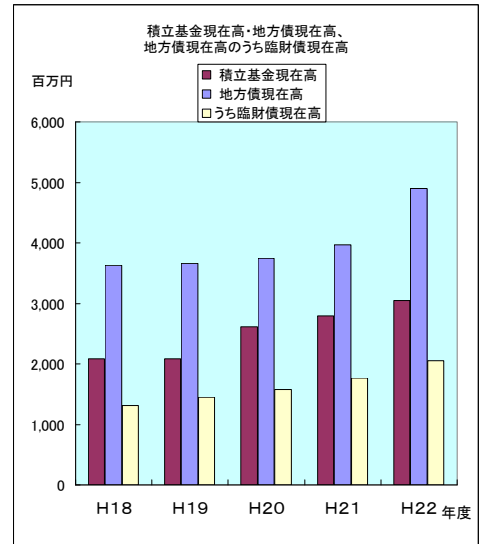
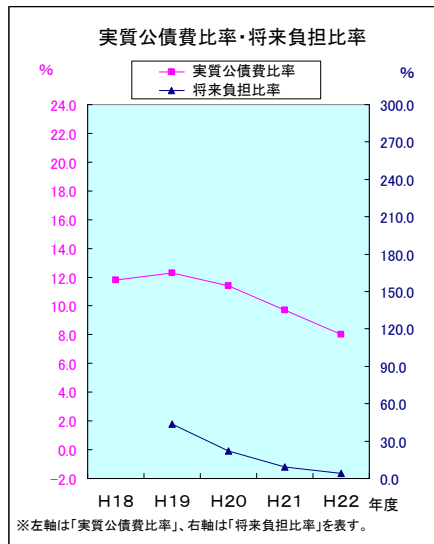
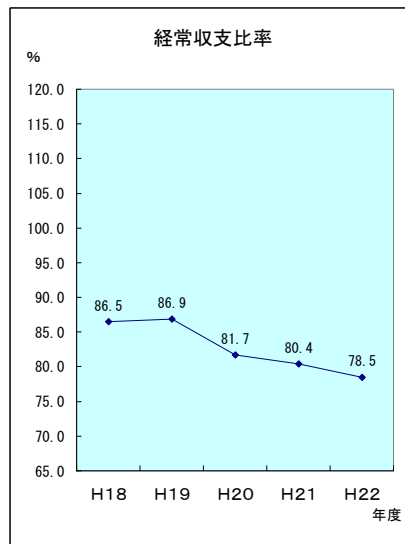
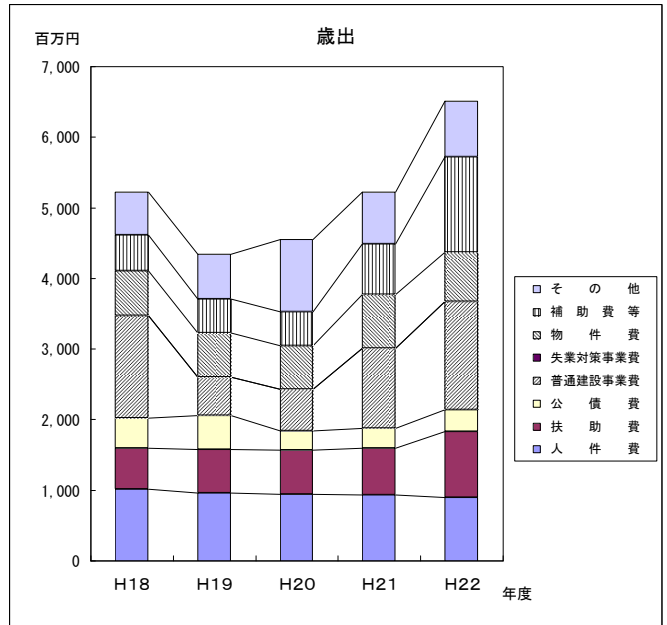
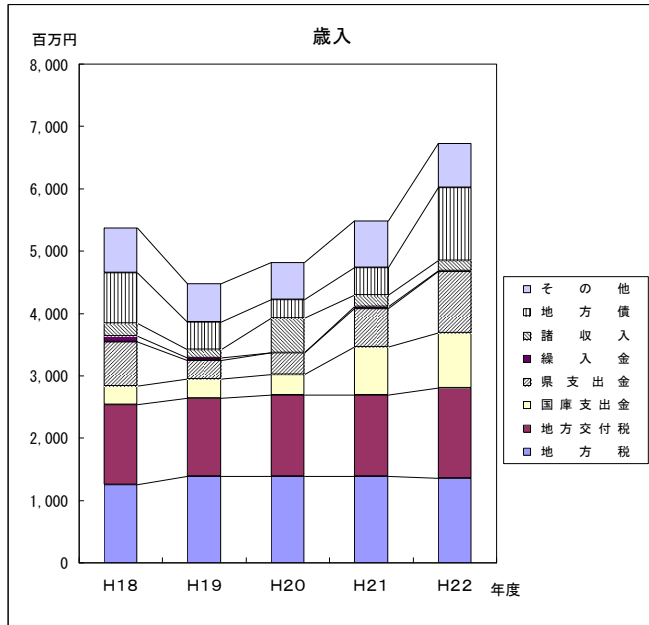
(単位:百万円)

区 分	H18	H19	H20	H21	H22
人件費	1,019	960	943	933	902
扶助費	578	621	628	666	928
公債費	422	481	267	282	310
普通建設事業費	1,451	541	589	1,129	1,530
失業対策事業費	0	0	0	0	0
物件費	639	626	620	766	702
補助費等	503	484	479	715	1,350
その他	610	629	1,028	731	793
歳出合計	5,222	4,342	4,554	5,222	6,515

(2) 主要財政指標の推移

(単位:百万円、%)

区 分	H18	H19	H20	H21	H22
経常収支比率	86.5	86.9	81.7	80.4	78.5
実質公債費比率	11.8	12.3	11.4	9.7	8.0
将来負担比率	-	43.8	22.0	9.1	4.0
積立基金現在高	2,082	2,088	2,611	2,790	3,047
地方債現在高	3,635	3,658	3,750	3,971	4,904
うち臨財債現在高	1,311	1,454	1,572	1,770	2,054



※左軸は「実質公債費比率」、右軸は「将来負担比率」を表す。