

市町村財政状況の推移(平成18年度～平成22年度)その2

建制番号	市町村名
46	大刀洗町

(1) 歳入・歳出の推移

(単位:百万円)

区 分	H18	H19	H20	H21	H22
地方税	1,296	1,442	1,442	1,420	1,396
地方交付税	1,699	1,718	1,896	1,950	2,058
国庫支出金	521	358	379	1,127	916
県支出金	220	239	358	332	496
繰入金	431	60	24	1	1
諸収入	60	151	329	73	61
地方債	760	253	223	274	410
その他	760	631	653	762	759
歳入合計	5,747	4,852	5,304	5,939	6,097

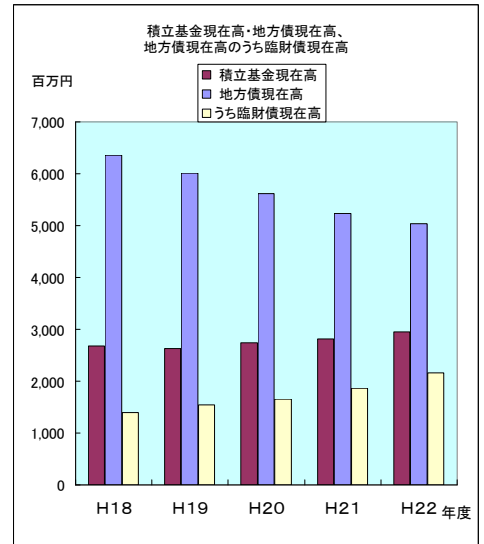
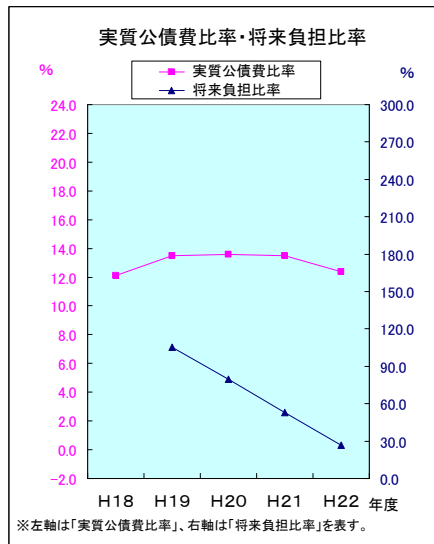
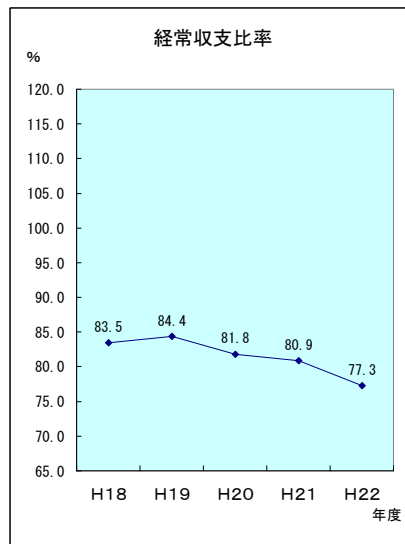
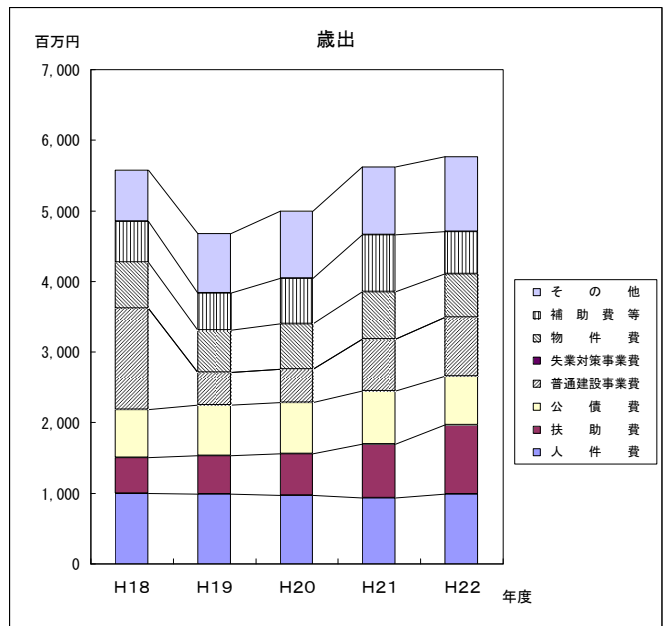
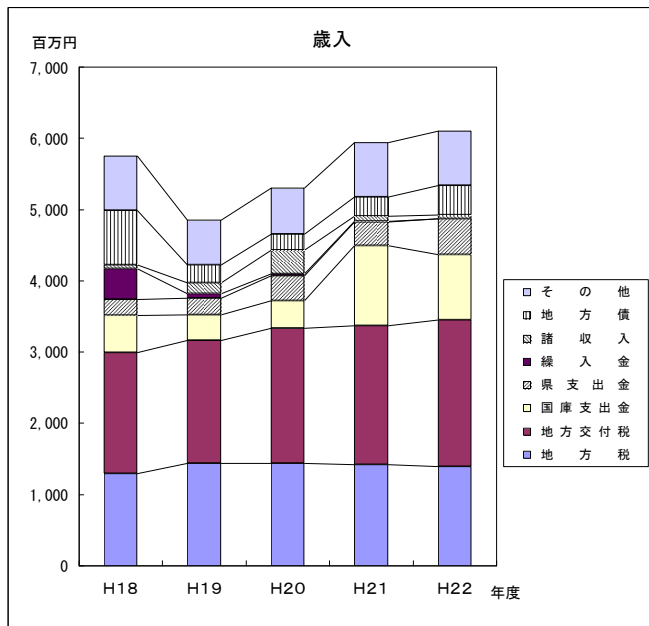
(単位:百万円)

区 分	H18	H19	H20	H21	H22
人件費	997	985	973	936	991
扶助費	510	546	589	756	973
公債費	681	716	727	753	695
普通建設事業費	1,430	462	471	734	836
失業対策事業費	0	0	0	0	0
物件費	656	599	640	673	608
補助費等	577	527	642	809	599
その他	728	840	954	965	1,061
歳出合計	5,579	4,675	4,996	5,626	5,763

(2) 主要財政指標の推移

(単位:百万円、%)

区 分	H18	H19	H20	H21	H22
経常収支比率	83.5	84.4	81.8	80.9	77.3
実質公債費比率	12.1	13.5	13.6	13.5	12.4
将来負担比率	-	105.1	79.5	52.8	26.9
積立基金現在高	2,675	2,632	2,747	2,818	2,957
地方債現在高	6,360	6,011	5,614	5,235	5,042
うち臨財債現在高	1,394	1,543	1,659	1,864	2,159



※左軸は「実質公債費比率」、右軸は「将来負担比率」を表す。