

市町村財政状況の推移(平成18年度～平成22年度)その2

建制番号	市町村名
21	古賀市

(1) 歳入・歳出の推移

(単位:百万円)

区 分	H18	H19	H20	H21	H22
地方税	6,094	6,902	6,855	6,718	6,680
地方交付税	3,245	3,000	2,824	2,910	3,174
国庫支出金	1,771	1,859	1,997	2,976	2,822
県支出金	663	831	834	914	1,254
繰入金	776	154	190	197	162
諸収入	411	327	211	208	200
地方債	828	752	948	924	1,403
その他	2,576	2,249	2,079	2,333	2,106
歳入合計	16,364	16,074	15,938	17,180	17,801

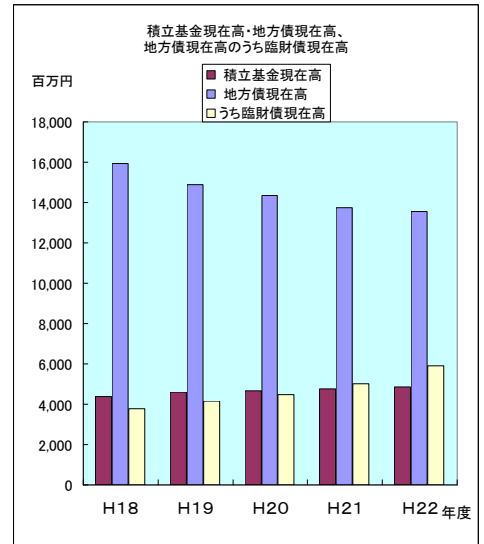
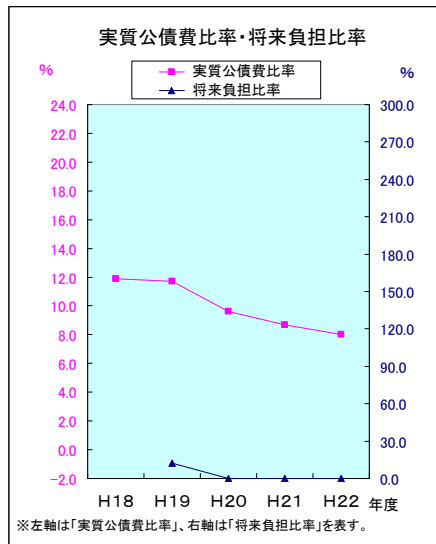
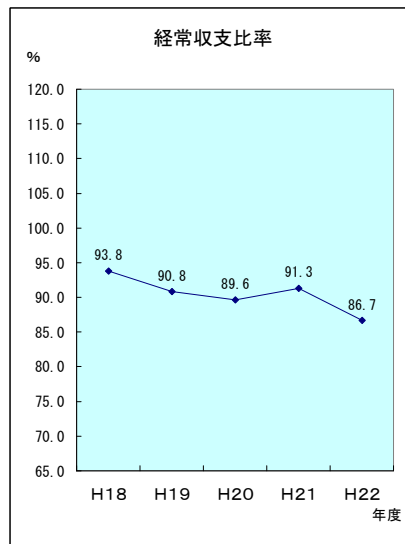
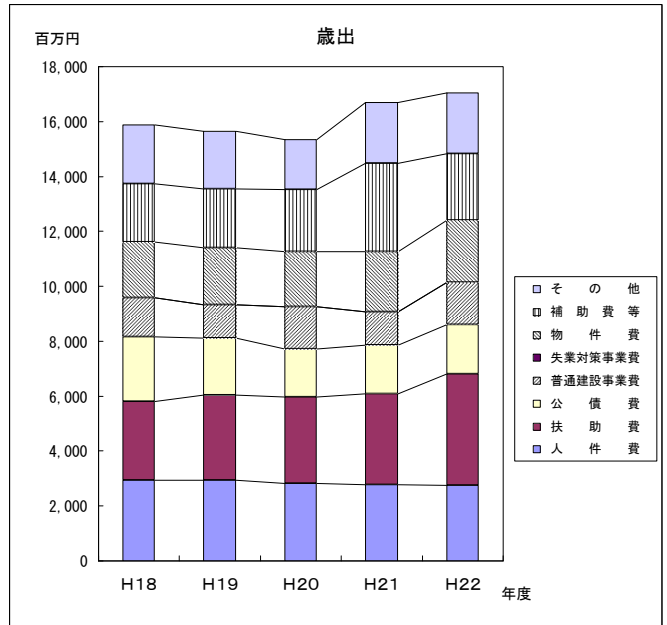
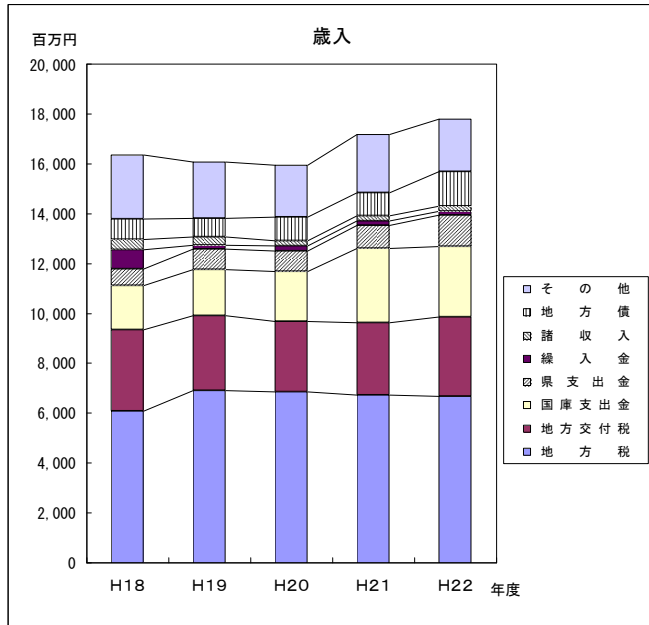
(単位:百万円)

区 分	H18	H19	H20	H21	H22
人件費	2,929	2,928	2,821	2,777	2,741
扶助費	2,883	3,109	3,146	3,315	4,058
公債費	2,338	2,087	1,752	1,770	1,805
普通建設事業費	1,429	1,203	1,534	1,212	1,531
失業対策事業費	0	0	0	0	0
物件費	2,023	2,071	2,020	2,182	2,261
補助費等	2,137	2,160	2,244	3,221	2,444
その他	2,148	2,088	1,825	2,223	2,205
歳出合計	15,887	15,646	15,342	16,700	17,045

(2) 主要財政指標の推移

(単位:百万円、%)

区 分	H18	H19	H20	H21	H22
経常収支比率	93.8	90.8	89.6	91.3	86.7
実質公債費比率	11.9	11.7	9.6	8.7	8.0
将来負担比率	-	12.4	-	-	-
積立基金現在高	4,377	4,615	4,674	4,750	4,862
地方債現在高	15,932	14,881	14,339	13,740	13,569
うち臨財債現在高	3,773	4,162	4,476	5,015	5,891



※左軸は「実質公債費比率」、右軸は「将来負担比率」を表す。