

市町村財政状況の推移(平成18年度～平成22年度)その1

建制番号	19
------	----

市町村名	宗像市
------	-----

(1) 歳入・歳出の推移

(単位:千円、%)

区 分	平成18年度			平成19年度			平成20年度			平成21年度			平成22年度																																																																																																																																																																																																																																																																																																																																																																																																																																																																																																																																																																																																																																																		
	決算額	構成比	増減率	決算額	構成比	増減率	決算額	構成比	増減率	決算額	構成比	増減率	決算額	構成比	増減率																																																																																																																																																																																																																																																																																																																																																																																																																																																																																																																																																																																																																																																
歳 入																地方税	9,393,559	31.5	11.1	10,435,118	35.8	11.1	10,447,924	34.0	0.1	10,181,050	31.0	△2.6	10,000,830	31.6	△1.8	地方譲与税	1,078,600	3.6	△58.2	450,750	1.5	△58.2	435,349	1.4	△3.4	407,342	1.2	△6.4	368,388	1.2	△9.6	地方消費税交付金	731,543	2.5	0.3	733,766	2.5	0.3	714,776	2.3	△2.6	760,702	2.3	6.4	759,396	2.4	△0.2	地方交付税	6,971,735	23.4	△2.5	6,799,748	23.3	△2.5	6,980,370	22.7	2.7	7,069,194	21.5	1.3	7,378,438	23.3	4.4	分担金・負担金	450,633	1.5	△2.5	439,356	1.5	△2.5	471,632	1.5	7.3	487,706	1.5	3.4	587,895	1.9	20.5	使用料・手数料	531,865	1.8	△3.4	513,662	1.8	△3.4	482,487	1.6	△6.1	494,676	1.5	2.5	502,383	1.6	1.6	国庫支出金	2,981,778	10.0	0.5	2,995,416	10.3	0.5	3,647,042	11.9	21.8	6,042,127	18.4	65.7	4,047,250	12.8	△33.0	県支出金	1,441,790	4.8	29.9	1,873,321	6.4	29.9	2,067,610	6.7	10.4	2,260,776	6.9	9.3	2,362,577	7.5	4.5	財産収入	114,707	0.4	59.9	183,465	0.6	59.9	378,519	1.2	106.3	192,874	0.6	△49.0	206,933	0.7	7.3	繰入金	43,055	0.1	684.5	337,749	1.2	684.5	24,134	0.1	△92.9	53,286	0.2	120.8	33,937	0.1	△36.3	繰越金	533,692	1.8	78.6	953,144	3.3	78.6	891,515	2.9	△6.5	914,429	2.8	2.6	1,268,200	4.0	38.7	諸収入	580,716	1.9	△30.8	401,999	1.4	△30.8	406,222	1.3	1.1	364,381	1.1	△10.3	342,714	1.1	△5.9	地方債	4,236,300	14.2	△39.5	2,564,000	8.8	△39.5	3,246,000	10.6	26.6	3,153,000	9.6	△2.9	3,401,700	10.7	7.9	うち臨時財政対策債	973,700	3.3	△9.3	883,400	3.0	△9.3	827,400	2.7	△6.3	1,284,200	3.9	55.2	1,981,500	6.3	54.3	その他	700,848	2.4	△27.9	505,487	1.7	△27.9	505,219	1.6	△0.1	436,345	1.3	△13.6	422,431	1.3	△3.2	歳入合計	29,790,821	100.0	△2.0	29,186,981	100.0	△2.0	30,698,799	100.0	5.2	32,817,888	100.0	6.9	31,683,072	100.0	△3.5	うち一般財源等	21,112,035	70.9	0.9	21,297,101	73.0	0.9	21,047,338	68.6	△1.2	21,672,587	66.0	3.0	22,653,584	71.5	4.5	うち経常一財等	17,578,004	59.0	0.6	17,684,310	60.6	0.6	17,822,343	58.1	0.8	17,579,622	53.6	△1.4	17,641,835	55.7	0.4	歳 出																人件費	4,081,575	14.2	△0.7	4,051,332	14.3	△0.7	3,964,798	13.3	△2.1	3,847,868	12.2	△2.9	3,851,988	12.6	0.1	扶助費	4,527,320	15.7	3.0	4,662,796	16.5	3.0	4,683,159	15.7	0.4	4,903,510	15.5	4.7	6,167,406	20.2	25.8	公債費	3,089,997	10.7	13.0	3,491,944	12.3	13.0	4,016,373	13.5	15.0	3,974,510	12.6	△1.0	3,541,295	11.6	△10.9	義務的経費計	11,698,892	40.6	4.3	12,206,072	43.1	4.3	12,664,330	42.5	3.8	12,725,888	40.3	0.5	13,560,689	44.4	6.6	普通建設事業費	5,916,183	20.5	△25.2	4,425,039	15.6	△25.2	5,122,091	17.2	15.8	5,738,530	18.2	12.0	3,557,316	11.7	△38.0	うち単独事業費	4,685,013	16.2	△43.1	2,664,703	9.4	△43.1	1,857,247	6.2	△30.3	1,568,411	5.0	△15.6	2,239,474	7.3	42.8	災害復旧事業費	50,674	0.2	△84.3	7,940	0.0	△84.3	3,766	0.0	△52.6	216,036	0.7	5636.5	169,744	0.6	△21.4	失業対策事業費	0	0.0	0.0	0	0.0	0.0	0	0.0	0	0.0	0.0	0	0.0	0.0	0.0	投資的経費計	5,966,857	20.7	△25.7	4,432,979	15.7	△25.7	5,125,857	17.2	15.6	5,954,566	18.9	16.2	3,727,060	12.2	△37.4	物件費	4,092,492	14.2	△2.2	4,003,040	14.1	△2.2	4,040,165	13.6	0.9	4,301,509	13.6	6.5	4,080,605	13.4	△5.1	維持補修費	274,202	1.0	△1.4	270,419	1.0	△1.4	280,638	0.9	3.8	350,953	1.1	25.1	281,586	0.9	△19.8	補助費等	4,231,426	14.7	2.0	4,316,780	15.3	2.0	4,805,716	16.1	11.3	5,219,864	16.5	8.6	4,136,072	13.6	△20.8	うち一組負担金	2,408,932	8.4	4.2	2,509,596	8.9	4.2	2,542,974	8.5	1.3	2,665,905	8.4	4.8	2,570,936	8.4	△3.6	繰出金	2,194,320	7.6	10.8	2,432,232	8.6	10.8	2,327,901	7.8	△4.3	2,407,244	7.6	3.4	2,579,367	8.5	7.2	積立金	82,105	0.3	325.1	349,025	1.2	325.1	232,371	0.8	△33.4	233,020	0.7	0.3	1,857,444	6.1	697.1	投資・出資・貸付金	297,383	1.0	△4.2	284,919	1.0	△4.2	307,392	1.0	7.9	356,644	1.1	16.0	292,748	1.0	△17.9	前年度繰上充用金	0	0.0	0.0	0	0.0	0.0	0	0.0	0	0.0	0.0	0	0.0	0.0	0.0	歳出合計	28,837,677	100.0	△1.9	28,295,466	100.0	△1.9	29,784,370	100.0	5.3	31,549,688	100.0	5.9	30,515,571	100.0	△3.3	形式収支	953,144			891,515			914,429			1,268,200			1,167,501			実質収支	699,003			804,603			547,583			1,041,647			1,055,785		
地方税	9,393,559	31.5	11.1	10,435,118	35.8	11.1	10,447,924	34.0	0.1	10,181,050	31.0	△2.6	10,000,830	31.6	△1.8																																																																																																																																																																																																																																																																																																																																																																																																																																																																																																																																																																																																																																																
地方譲与税	1,078,600	3.6	△58.2	450,750	1.5	△58.2	435,349	1.4	△3.4	407,342	1.2	△6.4	368,388	1.2	△9.6																																																																																																																																																																																																																																																																																																																																																																																																																																																																																																																																																																																																																																																
地方消費税交付金	731,543	2.5	0.3	733,766	2.5	0.3	714,776	2.3	△2.6	760,702	2.3	6.4	759,396	2.4	△0.2																																																																																																																																																																																																																																																																																																																																																																																																																																																																																																																																																																																																																																																
地方交付税	6,971,735	23.4	△2.5	6,799,748	23.3	△2.5	6,980,370	22.7	2.7	7,069,194	21.5	1.3	7,378,438	23.3	4.4																																																																																																																																																																																																																																																																																																																																																																																																																																																																																																																																																																																																																																																
分担金・負担金	450,633	1.5	△2.5	439,356	1.5	△2.5	471,632	1.5	7.3	487,706	1.5	3.4	587,895	1.9	20.5																																																																																																																																																																																																																																																																																																																																																																																																																																																																																																																																																																																																																																																
使用料・手数料	531,865	1.8	△3.4	513,662	1.8	△3.4	482,487	1.6	△6.1	494,676	1.5	2.5	502,383	1.6	1.6																																																																																																																																																																																																																																																																																																																																																																																																																																																																																																																																																																																																																																																
国庫支出金	2,981,778	10.0	0.5	2,995,416	10.3	0.5	3,647,042	11.9	21.8	6,042,127	18.4	65.7	4,047,250	12.8	△33.0																																																																																																																																																																																																																																																																																																																																																																																																																																																																																																																																																																																																																																																
県支出金	1,441,790	4.8	29.9	1,873,321	6.4	29.9	2,067,610	6.7	10.4	2,260,776	6.9	9.3	2,362,577	7.5	4.5																																																																																																																																																																																																																																																																																																																																																																																																																																																																																																																																																																																																																																																
財産収入	114,707	0.4	59.9	183,465	0.6	59.9	378,519	1.2	106.3	192,874	0.6	△49.0	206,933	0.7	7.3																																																																																																																																																																																																																																																																																																																																																																																																																																																																																																																																																																																																																																																
繰入金	43,055	0.1	684.5	337,749	1.2	684.5	24,134	0.1	△92.9	53,286	0.2	120.8	33,937	0.1	△36.3																																																																																																																																																																																																																																																																																																																																																																																																																																																																																																																																																																																																																																																
繰越金	533,692	1.8	78.6	953,144	3.3	78.6	891,515	2.9	△6.5	914,429	2.8	2.6	1,268,200	4.0	38.7																																																																																																																																																																																																																																																																																																																																																																																																																																																																																																																																																																																																																																																
諸収入	580,716	1.9	△30.8	401,999	1.4	△30.8	406,222	1.3	1.1	364,381	1.1	△10.3	342,714	1.1	△5.9																																																																																																																																																																																																																																																																																																																																																																																																																																																																																																																																																																																																																																																
地方債	4,236,300	14.2	△39.5	2,564,000	8.8	△39.5	3,246,000	10.6	26.6	3,153,000	9.6	△2.9	3,401,700	10.7	7.9																																																																																																																																																																																																																																																																																																																																																																																																																																																																																																																																																																																																																																																
うち臨時財政対策債	973,700	3.3	△9.3	883,400	3.0	△9.3	827,400	2.7	△6.3	1,284,200	3.9	55.2	1,981,500	6.3	54.3																																																																																																																																																																																																																																																																																																																																																																																																																																																																																																																																																																																																																																																
その他	700,848	2.4	△27.9	505,487	1.7	△27.9	505,219	1.6	△0.1	436,345	1.3	△13.6	422,431	1.3	△3.2																																																																																																																																																																																																																																																																																																																																																																																																																																																																																																																																																																																																																																																
歳入合計	29,790,821	100.0	△2.0	29,186,981	100.0	△2.0	30,698,799	100.0	5.2	32,817,888	100.0	6.9	31,683,072	100.0	△3.5																																																																																																																																																																																																																																																																																																																																																																																																																																																																																																																																																																																																																																																
うち一般財源等	21,112,035	70.9	0.9	21,297,101	73.0	0.9	21,047,338	68.6	△1.2	21,672,587	66.0	3.0	22,653,584	71.5	4.5																																																																																																																																																																																																																																																																																																																																																																																																																																																																																																																																																																																																																																																
うち経常一財等	17,578,004	59.0	0.6	17,684,310	60.6	0.6	17,822,343	58.1	0.8	17,579,622	53.6	△1.4	17,641,835	55.7	0.4																																																																																																																																																																																																																																																																																																																																																																																																																																																																																																																																																																																																																																																
歳 出																人件費	4,081,575	14.2	△0.7	4,051,332	14.3	△0.7	3,964,798	13.3	△2.1	3,847,868	12.2	△2.9	3,851,988	12.6	0.1	扶助費	4,527,320	15.7	3.0	4,662,796	16.5	3.0	4,683,159	15.7	0.4	4,903,510	15.5	4.7	6,167,406	20.2	25.8	公債費	3,089,997	10.7	13.0	3,491,944	12.3	13.0	4,016,373	13.5	15.0	3,974,510	12.6	△1.0	3,541,295	11.6	△10.9	義務的経費計	11,698,892	40.6	4.3	12,206,072	43.1	4.3	12,664,330	42.5	3.8	12,725,888	40.3	0.5	13,560,689	44.4	6.6	普通建設事業費	5,916,183	20.5	△25.2	4,425,039	15.6	△25.2	5,122,091	17.2	15.8	5,738,530	18.2	12.0	3,557,316	11.7	△38.0	うち単独事業費	4,685,013	16.2	△43.1	2,664,703	9.4	△43.1	1,857,247	6.2	△30.3	1,568,411	5.0	△15.6	2,239,474	7.3	42.8	災害復旧事業費	50,674	0.2	△84.3	7,940	0.0	△84.3	3,766	0.0	△52.6	216,036	0.7	5636.5	169,744	0.6	△21.4	失業対策事業費	0	0.0	0.0	0	0.0	0.0	0	0.0	0	0.0	0.0	0	0.0	0.0	0.0	投資的経費計	5,966,857	20.7	△25.7	4,432,979	15.7	△25.7	5,125,857	17.2	15.6	5,954,566	18.9	16.2	3,727,060	12.2	△37.4	物件費	4,092,492	14.2	△2.2	4,003,040	14.1	△2.2	4,040,165	13.6	0.9	4,301,509	13.6	6.5	4,080,605	13.4	△5.1	維持補修費	274,202	1.0	△1.4	270,419	1.0	△1.4	280,638	0.9	3.8	350,953	1.1	25.1	281,586	0.9	△19.8	補助費等	4,231,426	14.7	2.0	4,316,780	15.3	2.0	4,805,716	16.1	11.3	5,219,864	16.5	8.6	4,136,072	13.6	△20.8	うち一組負担金	2,408,932	8.4	4.2	2,509,596	8.9	4.2	2,542,974	8.5	1.3	2,665,905	8.4	4.8	2,570,936	8.4	△3.6	繰出金	2,194,320	7.6	10.8	2,432,232	8.6	10.8	2,327,901	7.8	△4.3	2,407,244	7.6	3.4	2,579,367	8.5	7.2	積立金	82,105	0.3	325.1	349,025	1.2	325.1	232,371	0.8	△33.4	233,020	0.7	0.3	1,857,444	6.1	697.1	投資・出資・貸付金	297,383	1.0	△4.2	284,919	1.0	△4.2	307,392	1.0	7.9	356,644	1.1	16.0	292,748	1.0	△17.9	前年度繰上充用金	0	0.0	0.0	0	0.0	0.0	0	0.0	0	0.0	0.0	0	0.0	0.0	0.0	歳出合計	28,837,677	100.0	△1.9	28,295,466	100.0	△1.9	29,784,370	100.0	5.3	31,549,688	100.0	5.9	30,515,571	100.0	△3.3	形式収支	953,144			891,515			914,429			1,268,200			1,167,501			実質収支	699,003			804,603			547,583			1,041,647			1,055,785																																																																																																																																																																																																																																																																																																																		
人件費	4,081,575	14.2	△0.7	4,051,332	14.3	△0.7	3,964,798	13.3	△2.1	3,847,868	12.2	△2.9	3,851,988	12.6	0.1																																																																																																																																																																																																																																																																																																																																																																																																																																																																																																																																																																																																																																																
扶助費	4,527,320	15.7	3.0	4,662,796	16.5	3.0	4,683,159	15.7	0.4	4,903,510	15.5	4.7	6,167,406	20.2	25.8																																																																																																																																																																																																																																																																																																																																																																																																																																																																																																																																																																																																																																																
公債費	3,089,997	10.7	13.0	3,491,944	12.3	13.0	4,016,373	13.5	15.0	3,974,510	12.6	△1.0	3,541,295	11.6	△10.9																																																																																																																																																																																																																																																																																																																																																																																																																																																																																																																																																																																																																																																
義務的経費計	11,698,892	40.6	4.3	12,206,072	43.1	4.3	12,664,330	42.5	3.8	12,725,888	40.3	0.5	13,560,689	44.4	6.6																																																																																																																																																																																																																																																																																																																																																																																																																																																																																																																																																																																																																																																
普通建設事業費	5,916,183	20.5	△25.2	4,425,039	15.6	△25.2	5,122,091	17.2	15.8	5,738,530	18.2	12.0	3,557,316	11.7	△38.0																																																																																																																																																																																																																																																																																																																																																																																																																																																																																																																																																																																																																																																
うち単独事業費	4,685,013	16.2	△43.1	2,664,703	9.4	△43.1	1,857,247	6.2	△30.3	1,568,411	5.0	△15.6	2,239,474	7.3	42.8																																																																																																																																																																																																																																																																																																																																																																																																																																																																																																																																																																																																																																																
災害復旧事業費	50,674	0.2	△84.3	7,940	0.0	△84.3	3,766	0.0	△52.6	216,036	0.7	5636.5	169,744	0.6	△21.4																																																																																																																																																																																																																																																																																																																																																																																																																																																																																																																																																																																																																																																
失業対策事業費	0	0.0	0.0	0	0.0	0.0	0	0.0	0	0.0	0.0	0	0.0	0.0	0.0																																																																																																																																																																																																																																																																																																																																																																																																																																																																																																																																																																																																																																																
投資的経費計	5,966,857	20.7	△25.7	4,432,979	15.7	△25.7	5,125,857	17.2	15.6	5,954,566	18.9	16.2	3,727,060	12.2	△37.4																																																																																																																																																																																																																																																																																																																																																																																																																																																																																																																																																																																																																																																
物件費	4,092,492	14.2	△2.2	4,003,040	14.1	△2.2	4,040,165	13.6	0.9	4,301,509	13.6	6.5	4,080,605	13.4	△5.1																																																																																																																																																																																																																																																																																																																																																																																																																																																																																																																																																																																																																																																
維持補修費	274,202	1.0	△1.4	270,419	1.0	△1.4	280,638	0.9	3.8	350,953	1.1	25.1	281,586	0.9	△19.8																																																																																																																																																																																																																																																																																																																																																																																																																																																																																																																																																																																																																																																
補助費等	4,231,426	14.7	2.0	4,316,780	15.3	2.0	4,805,716	16.1	11.3	5,219,864	16.5	8.6	4,136,072	13.6	△20.8																																																																																																																																																																																																																																																																																																																																																																																																																																																																																																																																																																																																																																																
うち一組負担金	2,408,932	8.4	4.2	2,509,596	8.9	4.2	2,542,974	8.5	1.3	2,665,905	8.4	4.8	2,570,936	8.4	△3.6																																																																																																																																																																																																																																																																																																																																																																																																																																																																																																																																																																																																																																																
繰出金	2,194,320	7.6	10.8	2,432,232	8.6	10.8	2,327,901	7.8	△4.3	2,407,244	7.6	3.4	2,579,367	8.5	7.2																																																																																																																																																																																																																																																																																																																																																																																																																																																																																																																																																																																																																																																
積立金	82,105	0.3	325.1	349,025	1.2	325.1	232,371	0.8	△33.4	233,020	0.7	0.3	1,857,444	6.1	697.1																																																																																																																																																																																																																																																																																																																																																																																																																																																																																																																																																																																																																																																
投資・出資・貸付金	297,383	1.0	△4.2	284,919	1.0	△4.2	307,392	1.0	7.9	356,644	1.1	16.0	292,748	1.0	△17.9																																																																																																																																																																																																																																																																																																																																																																																																																																																																																																																																																																																																																																																
前年度繰上充用金	0	0.0	0.0	0	0.0	0.0	0	0.0	0	0.0	0.0	0	0.0	0.0	0.0																																																																																																																																																																																																																																																																																																																																																																																																																																																																																																																																																																																																																																																
歳出合計	28,837,677	100.0	△1.9	28,295,466	100.0	△1.9	29,784,370	100.0	5.3	31,549,688	100.0	5.9	30,515,571	100.0	△3.3																																																																																																																																																																																																																																																																																																																																																																																																																																																																																																																																																																																																																																																
形式収支	953,144			891,515			914,429			1,268,200			1,167,501																																																																																																																																																																																																																																																																																																																																																																																																																																																																																																																																																																																																																																																		
実質収支	699,003			804,603			547,583			1,041,647			1,055,785																																																																																																																																																																																																																																																																																																																																																																																																																																																																																																																																																																																																																																																		

(注) 1 表示単位未満四捨五入の関係で繰上げと合計が一致しない箇所がある。

(2) 主要財政指標の推移

(単位:千円、%)

区 分	平成18年度		平成19年度		平成20年度		平成21年度		平成22年度	
	数値	増減ポイント	数値	増減ポイント	数値	増減ポイント	数値	増減ポイント	数値	増減ポイント
標準財政規模	17,420,243		18,615,430	11.9	18,832,290	1.2	18,976,052	0.8	19,337,928	1.9
財政力指数	0.61	0.01	0.62	0.01	0.63	0.01	0.63	0.00	0.61	△0.02
実質赤字比率										
連結実質赤字比率										
実質公債費比率	9.5	△1.9	7.6	△1.9	7.1	△0.5	5.3	△1.8	3.2	△2.1
将来負担比率										
経常収支比率	90.1	0.4	90.5	0.4	88.7	△1.8	86.4	△2.3	83.6	△2.8
積立基金現在高	17,073,008		17,084,284	11.2	17,292,521	1.2	17,472,255	1.0	19,295,762	10.4
財政調整基金	7,287,441		7,343,231	0.8	7,398,350	0.8	7,457,639	0.8	7,702,294	3.3
減債基金	3,433,881		3,140,810	△8.5	3,159,264	0.6	3,251,324	2.9	4,124,929	26.9
その他特定目的基金	6,351,686		6,600,243	3.9	6,734,907	2.0	6,763,292	0.4	7,468,539	10.4
地方債現在高	27,863,579		27,436,170	△4.3	27,124,062	△1.1	26,736,183	△1.4	26,998,296	1.0
うち臨時財政対策債	6,317,767		6,919,461	9.5	7,410,209	7.1	8,307,548	12.1	9,854,850	18.6
税徴収率(合計)	96.5	0.1	96.6	0.1	97.3	0.7	97.4	0.1	97.6	0.2
税徴収率(市町村民税)	98.9	△0.1	98.8	△0.1	98.6	△0.2	98.6	0.0	98.9	0.3
税徴収率(固定資産税)	98.1	△0.1	98.0	△0.1	97.7	△0.3	97.9	0.2	98.2	0.3

(注) 1 税の徴収率は、「合計」・「市町村民税」・「固定資産税」とも現年分に係るものである。

(注) 2 平成19年度以降、標準財政規模は臨時財政対策債発行可能額を含めたものである。

(注) 3 表示単位未満四捨五入の関係で繰上げと合計が一致しない箇所がある。

市町村財政状況の推移(平成18年度～平成22年度)その2

建制番号	市町村名
19	宗像市

(1) 歳入・歳出の推移

(単位:百万円)

区分	H18	H19	H20	H21	H22
地方税	9,394	10,435	10,448	10,181	10,001
地方交付税	6,972	6,800	6,980	7,069	7,378
国庫支出金	2,982	2,995	3,647	6,042	4,047
県支出金	1,442	1,873	2,068	2,261	2,363
繰入金	43	338	24	53	34
諸収入	581	402	406	364	343
地方債	4,236	2,564	3,246	3,153	3,402
その他	4,141	3,780	3,880	3,695	4,115
歳入合計	29,791	29,187	30,699	32,818	31,683

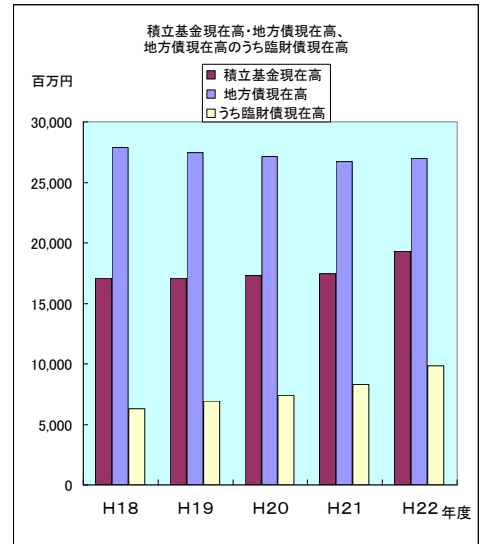
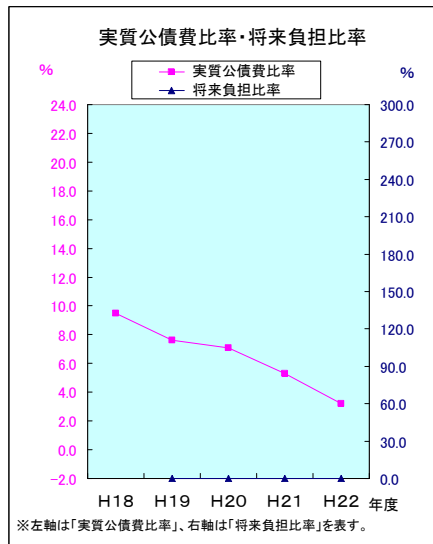
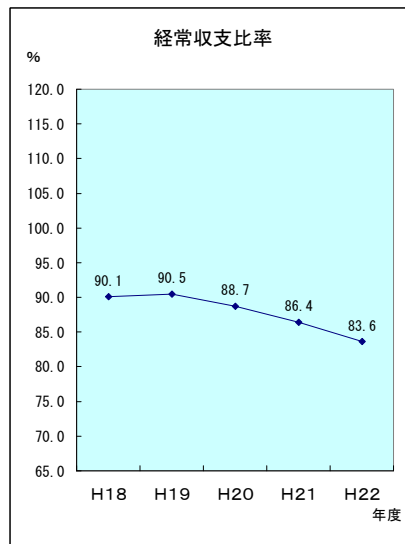
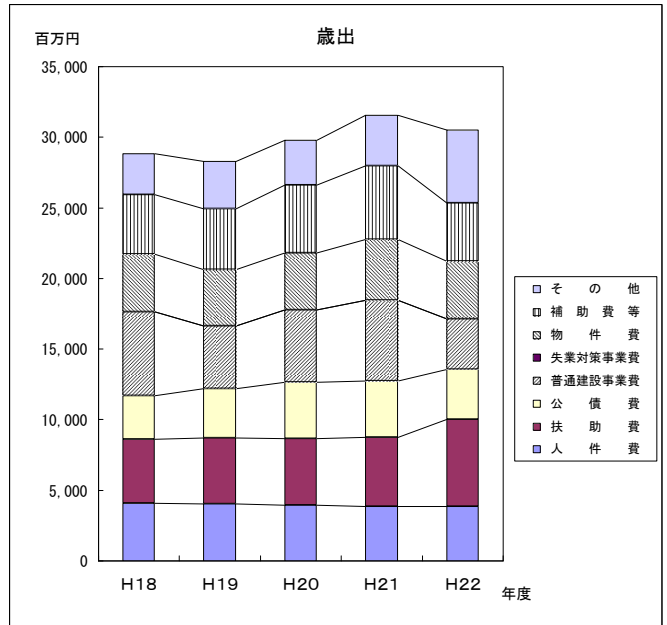
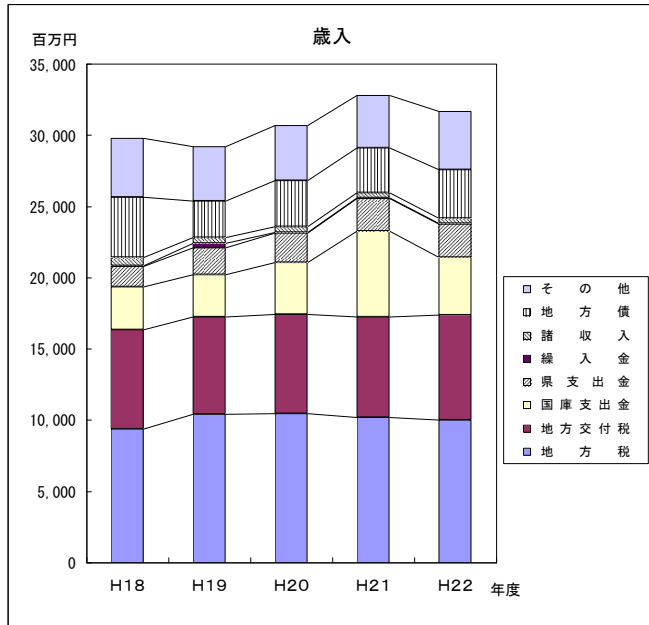
(単位:百万円)

区分	H18	H19	H20	H21	H22
人件費	4,082	4,051	3,965	3,848	3,852
扶助費	4,527	4,663	4,683	4,904	6,167
公債費	3,090	3,492	4,016	3,975	3,541
普通建設事業費	5,916	4,425	5,122	5,739	3,557
失業対策事業費	0	0	0	0	0
物件費	4,092	4,003	4,040	4,302	4,081
補助費等	4,231	4,317	4,806	5,220	4,136
その他	2,900	3,344	3,152	3,562	5,182
歳出合計	28,838	28,295	29,784	31,550	30,516

(2) 主要財政指標の推移

(単位:百万円、%)

区分	H18	H19	H20	H21	H22
経常収支比率	90.1	90.5	88.7	86.4	83.6
実質公債費比率	9.5	7.6	7.1	5.3	3.2
将来負担比率	-	-	-	-	-
積立基金現在高	17,073	17,084	17,293	17,472	19,296
地方債現在高	27,864	27,436	27,124	26,736	26,998
うち臨財債現在高	6,318	6,919	7,410	8,308	9,855



※左軸は「実質公債費比率」、右軸は「将来負担比率」を表す。