

市町村財政状況の推移(平成17年度～平成21年度)その2

建制番号	市町村名
53	大任町

(1) 歳入・歳出の推移

(単位:百万円)

区 分	H17	H18	H19	H20	H21
地方税	314	327	358	351	367
地方交付税	1,686	1,725	1,688	1,685	1,680
国庫支出金	262	683	630	885	740
県支出金	257	191	230	260	301
繰入金	149	137	252	211	450
諸収入	64	167	71	126	74
地方債	694	1,172	1,126	1,363	1,576
その他	370	388	342	495	520
歳入合計	3,796	4,790	4,697	5,376	5,708

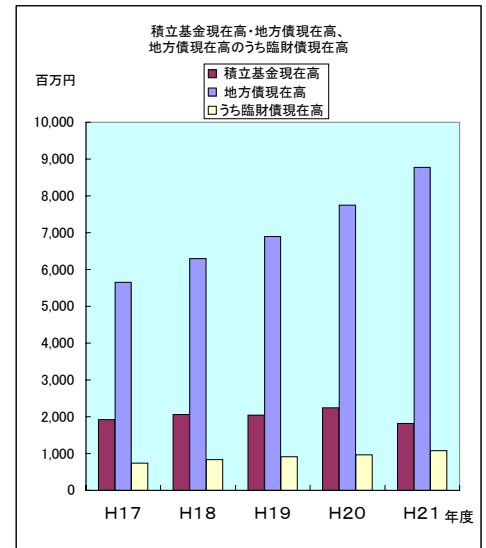
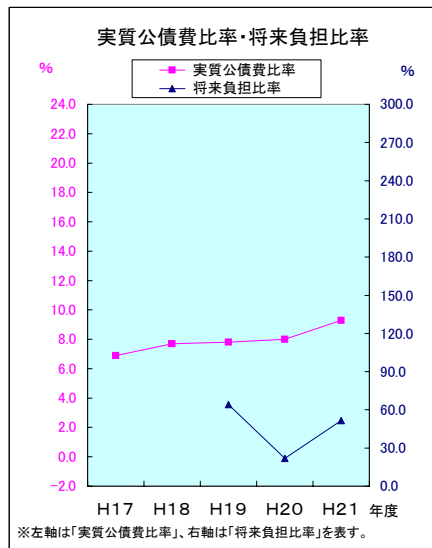
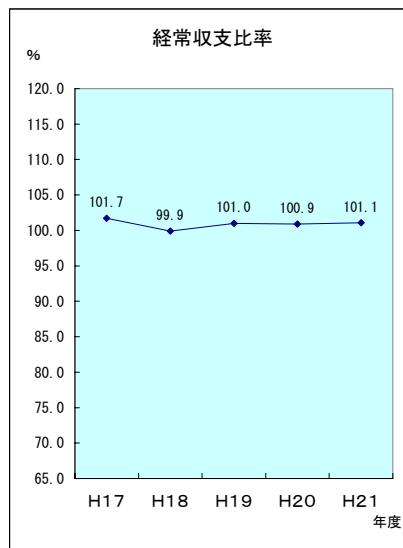
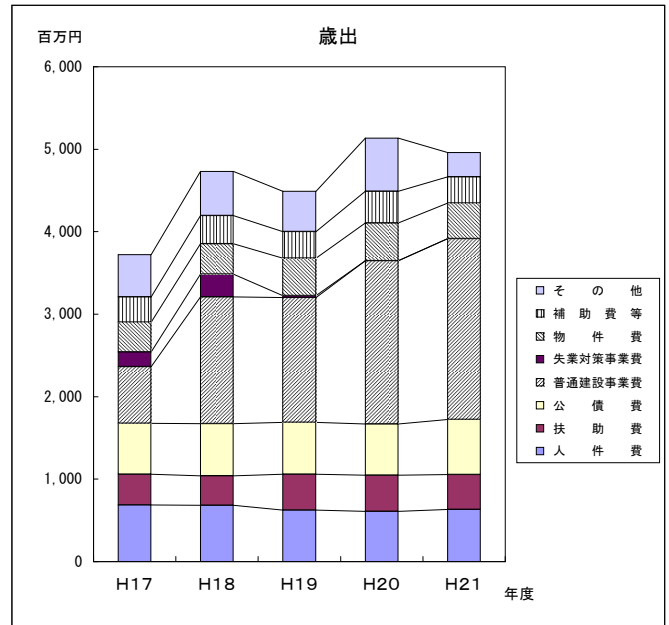
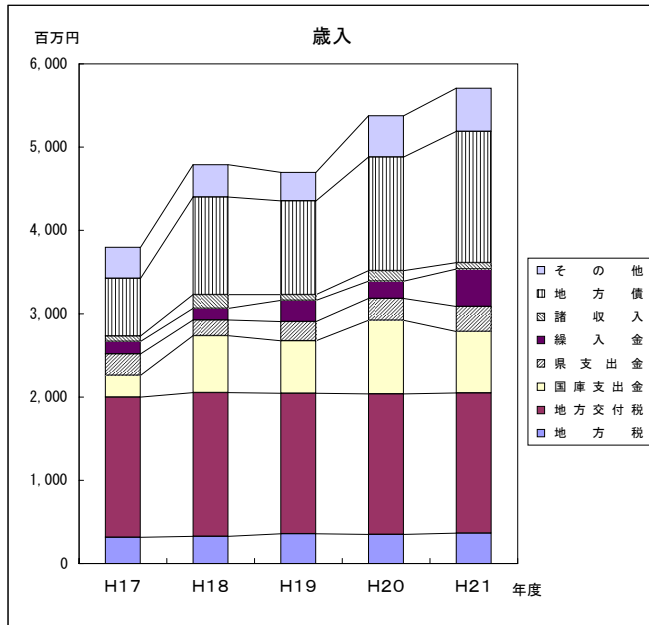
(単位:百万円)

区 分	H17	H18	H19	H20	H21
人件費	688	683	625	610	633
扶助費	373	359	435	438	423
公債費	615	632	628	619	666
普通建設事業費	688	1,534	1,514	1,981	2,194
失業対策事業費	179	279	22	1	1
物件費	361	365	455	458	428
補助費等	305	342	324	385	320
その他	513	539	487	642	295
歳出合計	3,722	4,733	4,490	5,134	4,960

(2) 主要財政指標の推移

(単位:百万円、%)

区 分	H17	H18	H19	H20	H21
経常収支比率	101.7	99.9	101.0	100.9	101.1
実質公債費比率	6.9	7.7	7.8	8.0	9.3
将来負担比率			64.2	22.0	51.5
積立基金現在高	1,920	2,063	2,045	2,243	1,818
地方債現在高	5,654	6,293	6,894	7,744	8,770
うち臨財債現在高	738	838	911	969	1,077



※左軸は「実質公債費比率」、右軸は「将来負担比率」を表す。