



# 市町村財政状況の推移(平成17年度～平成21年度)その2

建制番号	市町村名
41	小竹町

(1) 歳入・歳出の推移

(単位:百万円)

区 分	H17	H18	H19	H20	H21
地方税	617	626	700	716	804
地方交付税	1,743	1,675	1,749	1,828	1,870
国庫支出金	141	232	254	623	931
県支出金	178	156	173	184	180
繰入金	610	399	322	149	42
諸収入	80	71	68	89	186
地方債	440	542	507	274	334
その他	565	501	439	431	429
歳入合計	4,374	4,202	4,212	4,294	4,776

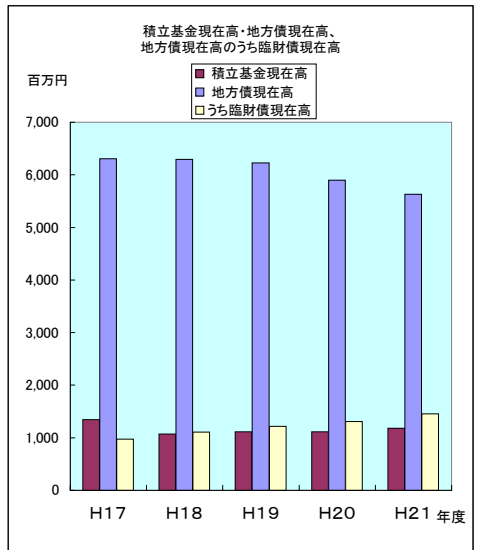
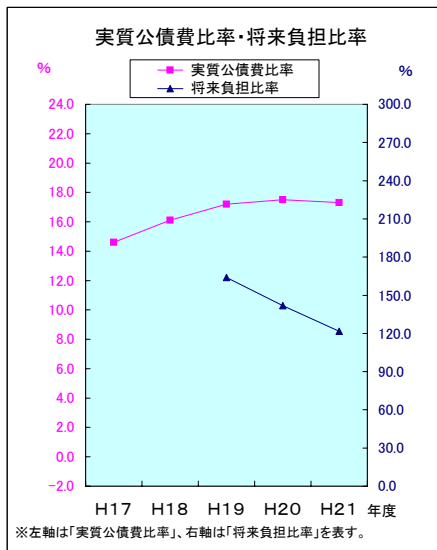
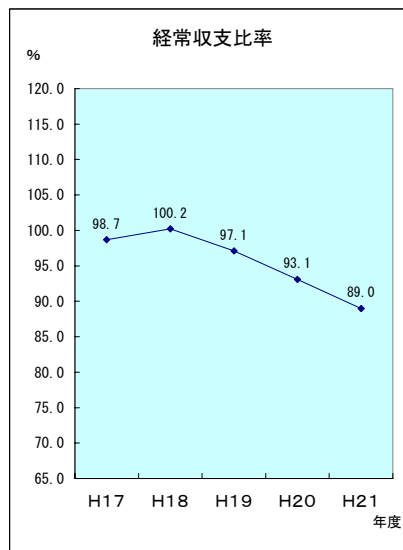
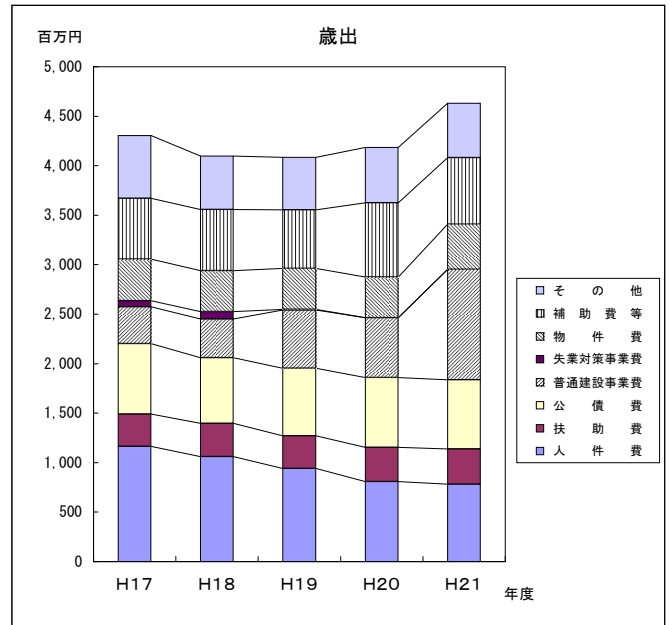
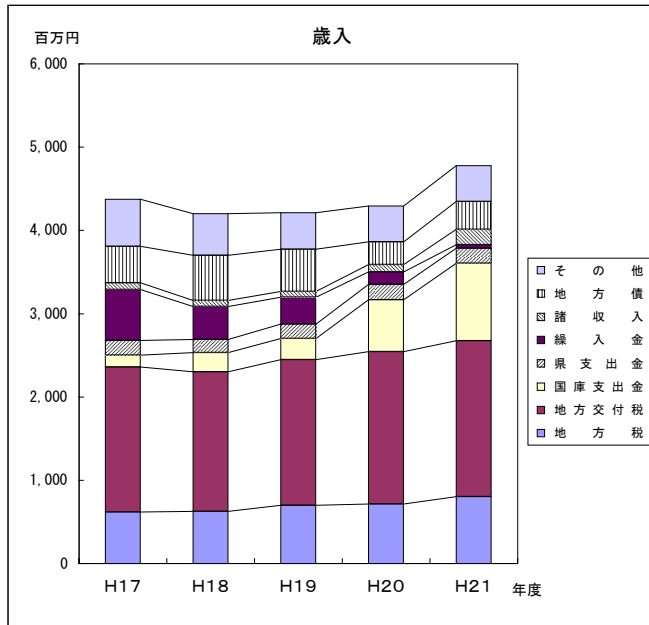
(単位:百万円)

区 分	H17	H18	H19	H20	H21
人件費	1,165	1,061	940	810	783
扶助費	325	336	332	346	357
公債費	711	662	683	703	696
普通建設事業費	374	391	586	607	1,117
失業対策事業費	61	77	7	0	0
物件費	419	412	416	410	457
補助費等	617	618	591	751	672
その他	632	541	529	557	549
歳出合計	4,304	4,098	4,084	4,184	4,631

(2) 主要財政指標の推移

(単位:百万円、%)

区 分	H17	H18	H19	H20	H21
経常収支比率	98.7	100.2	97.1	93.1	89.0
実質公債費比率	14.6	16.1	17.2	17.5	17.3
将来負担比率			163.9	141.8	121.8
積立基金現在高	1,346	1,072	1,112	1,112	1,183
地方債現在高	6,308	6,297	6,226	5,899	5,632
うち臨財債現在高	972	1,110	1,220	1,307	1,457



※左軸は「実質公債費比率」、右軸は「将来負担比率」を表す。