



# 市町村財政状況の推移(平成17年度～平成21年度)その2

建制番号	市町村名
23	うきは市

(1) 歳入・歳出の推移

(単位:百万円)

区 分	H17	H18	H19	H20	H21
地方税	2,489	2,482	2,775	2,755	2,650
地方交付税	5,020	4,798	4,760	4,988	5,263
国庫支出金	1,277	1,080	1,293	2,271	1,639
県支出金	876	969	848	813	802
繰入金	636	615	799	1,067	330
諸収入	232	290	297	287	272
地方債	2,195	1,271	1,600	2,495	1,553
その他	1,752	2,307	1,772	1,795	2,702
歳入合計	14,477	13,812	14,144	16,471	15,211

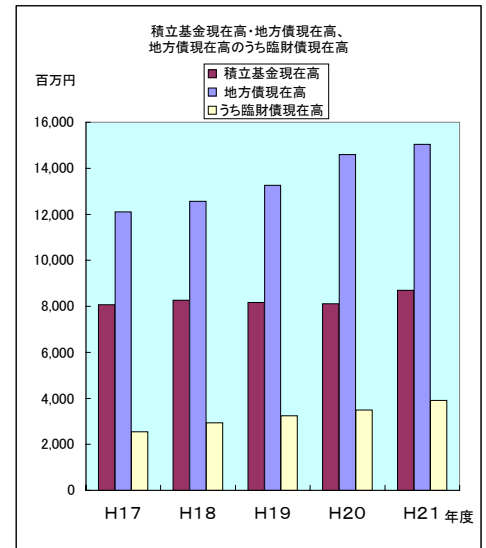
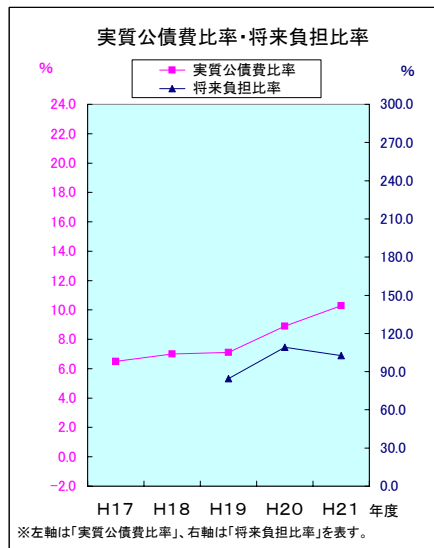
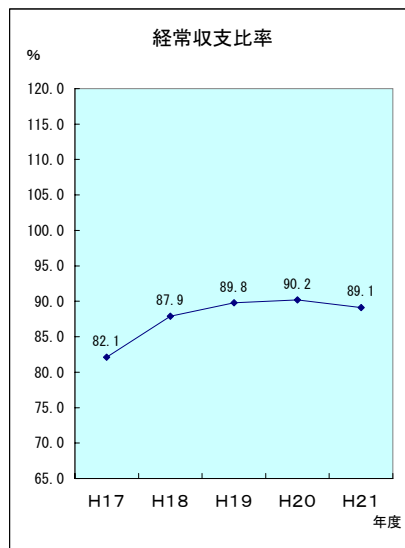
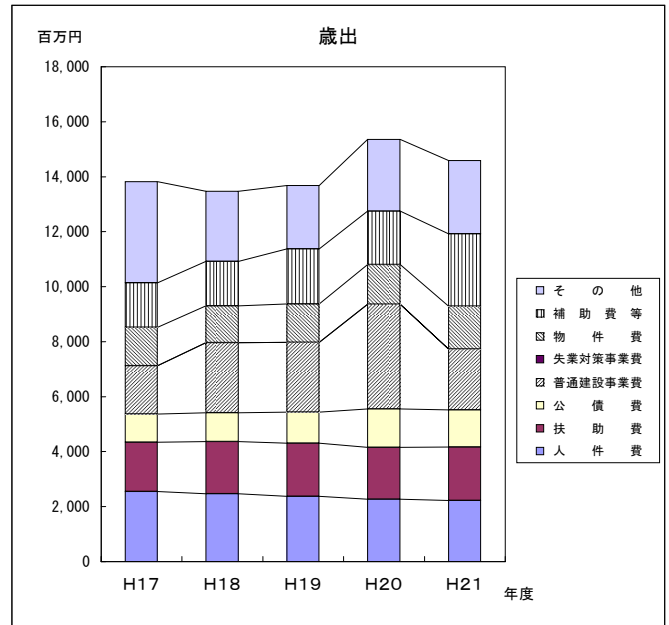
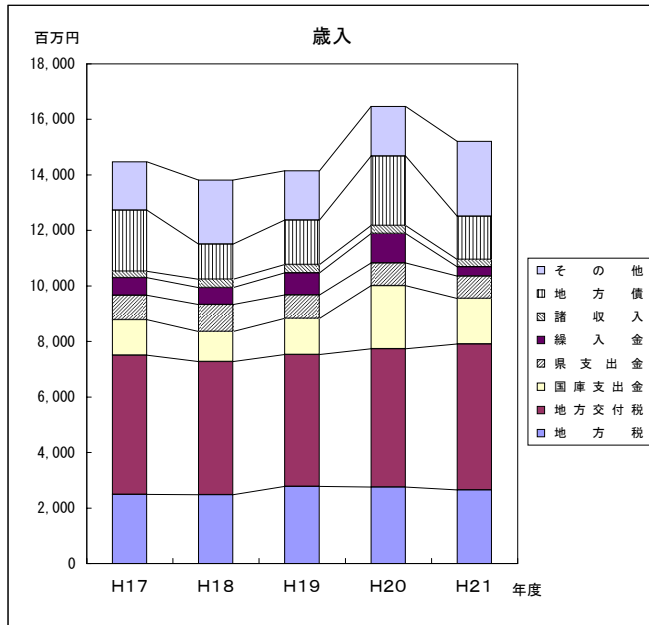
(単位:百万円)

区 分	H17	H18	H19	H20	H21
人件費	2,550	2,465	2,377	2,274	2,228
扶助費	1,797	1,906	1,926	1,888	1,938
公債費	1,022	1,038	1,140	1,397	1,351
普通建設事業費	1,761	2,550	2,528	3,807	2,209
失業対策事業費	0	0	0	0	0
物件費	1,394	1,339	1,402	1,444	1,565
補助費等	1,613	1,625	1,999	1,943	2,633
その他	3,685	2,544	2,309	2,602	2,668
歳出合計	13,822	13,467	13,681	15,355	14,592

(2) 主要財政指標の推移

(単位:百万円、%)

区 分	H17	H18	H19	H20	H21
経常収支比率	82.1	87.9	89.8	90.2	89.1
実質公債費比率	6.5	7.0	7.1	8.9	10.3
将来負担比率			84.6	109.1	102.5
積立基金現在高	8,063	8,260	8,166	8,116	8,696
地方債現在高	12,106	12,567	13,258	14,590	15,038
うち臨財債現在高	2,542	2,932	3,238	3,486	3,909



※左軸は「実質公債費比率」、右軸は「将来負担比率」を表す。