

# 市町村財政状況の推移(平成16年度～平成20年度)その1

建制番号  
50

市町村名 黒木町

## (1) 歳入・歳出の推移

(単位:千円、%)

区 分	平成16年度			平成17年度			平成18年度			平成19年度			平成20年度		
	決算額	構成比	増減率	決算額	構成比	増減率	決算額	構成比	増減率	決算額	構成比	増減率	決算額	構成比	増減率
歳入	地方税	845,863	11.7	813,901	12.2	△ 3.8	819,199	10.7	0.7	903,146	13.5	10.2	914,698	13.0	1.3
	地方譲与税	222,549	3.1	246,232	3.7	10.6	279,040	3.6	13.3	190,021	2.8	△ 31.9	182,141	2.6	△ 4.1
	地方消費税交付金	114,668	1.6	107,270	1.6	△ 6.5	112,950	1.5	5.3	107,267	1.6	△ 5.0	99,139	1.4	△ 7.6
	地方交付税	3,094,995	42.9	3,159,164	47.2	2.1	3,205,977	41.8	1.5	3,198,692	47.7	△ 0.2	3,253,743	46.2	1.7
	分担金・負担金	85,012	1.2	67,425	1.0	△ 20.7	84,542	1.1	25.4	90,849	1.4	7.5	107,397	1.5	18.2
	使用料・手数料	83,186	1.2	83,694	1.3	0.6	85,677	1.1	2.4	82,004	1.2	△ 4.3	67,648	1.0	△ 17.5
	国庫支出金	446,382	6.2	488,937	7.3	9.5	617,507	8.0	△ 48.6	374,831	5.6	△ 39.3	544,727	7.7	45.3
	県支出金	592,716	8.2	477,183	7.1	△ 19.5	619,854	8.1	0.0	555,665	8.3	△ 10.4	700,232	9.9	26.0
	財産収入	8,073	0.1	31,200	0.5	286.5	21,179	0.3	△ 32.1	31,869	0.5	50.5	30,455	0.4	△ 4.4
	繰入金	101,500	1.4	6,659	0.1	△ 93.4	672,176	8.8	9994.2	201,515	3.0	△ 70.0	120,000	1.7	△ 40.5
	繰越金	155,848	2.2	155,315	2.3	△ 0.3	120,422	1.6	△ 22.5	85,807	1.3	△ 28.7	101,870	1.4	18.7
	諸収入	76,813	1.1	138,155	2.1	79.9	94,671	1.2	△ 31.5	108,104	1.6	14.2	114,987	1.6	6.4
	地方債	1,166,800	16.2	759,200	11.3	△ 34.9	755,100	9.8	△ 0.5	647,600	9.7	△ 14.2	694,283	9.9	7.2
	その他	220,019	3.0	155,295	2.3	△ 29.4	189,940	2.5	22.3	127,842	1.9	△ 32.7	111,690	1.6	△ 12.6
歳入合計	7,214,424	100.0	6,689,630	100.0	△ 7.3	7,678,234	100.0	14.8	6,705,212	100.0	△ 12.7	7,043,010	100.0	5.0	
うち一般財源等	5,102,713	70.7	4,974,337	74.4	△ 2.5	5,276,014	68.7	6.1	5,093,162	76.0	△ 3.5	5,175,307	73.5	1.6	
うち経常一財等	4,153,186	57.6	4,227,403	63.2	1.8	4,327,515	56.4	2.4	4,258,560	63.5	△ 1.6	4,283,577	60.8	0.6	
歳出	人件費	1,517,097	22.0	1,456,390	22.6	△ 4.0	1,363,503	18.2	△ 6.4	1,452,815	22.3	6.6	1,297,868	19.5	△ 10.7
	扶助費	570,977	8.3	566,116	8.8	△ 0.9	550,780	7.3	△ 2.7	533,605	8.2	△ 3.1	591,752	8.9	10.9
	公債費	1,038,543	15.0	1,110,484	17.2	6.9	1,150,731	15.3	3.6	1,199,997	18.4	4.3	1,196,111	17.9	△ 0.3
	義務的経費計	3,126,617	45.3	3,132,990	48.6	0.2	3,065,014	40.8	△ 2.2	3,186,417	48.8	4.0	3,085,731	46.3	△ 3.2
	普通建設事業費	1,680,382	24.3	1,117,622	17.3	△ 33.5	2,397,077	31.9	114.5	1,158,498	17.8	△ 51.7	1,271,536	19.1	9.8
	うち単独事業費	1,049,820	15.2	631,259	9.8	△ 39.9	1,063,991	14.2	68.6	577,527	8.9	△ 45.7	574,441	8.6	△ 0.5
	災害復旧事業費	121,964	1.8	189,007	2.9	55.0	54,066	0.7	△ 71.4	84,110	1.3	55.6	59,485	0.9	△ 29.3
	失業対策事業費	0	0.0	0	0.0	0	0	0.0	0	0	0.0	0	0	0	0.0
	投資的経費計	1,802,346	26.1	1,306,629	20.3	△ 27.5	2,451,143	32.6	87.6	1,242,608	19.0	△ 49.3	1,331,021	20.0	7.1
	物件費	576,034	8.3	528,479	8.2	△ 8.3	536,092	7.1	1.4	626,739	9.6	16.9	686,173	10.3	9.5
	維持補修費	41,418	0.6	48,445	0.8	17.0	68,451	0.9	41.3	50,381	0.8	△ 26.4	59,646	0.9	18.4
	補助費等	811,182	11.7	804,216	12.5	△ 0.9	796,134	10.6	△ 1.0	818,696	12.6	2.8	844,039	12.7	3.1
	うち一組負担金	365,210	5.3	408,867	6.3	12.0	406,992	5.4	△ 0.5	430,510	6.6	5.8	427,278	6.4	△ 0.8
	繰出金	534,723	7.7	555,170	8.6	3.8	571,238	7.6	2.9	589,567	9.0	3.2	619,994	9.3	5.2
積立金	1,289	0.0	57,779	0.9	4382.5	5,855	0.1	△ 89.9	8,434	0.1	44.0	11,829	0.2	40.3	
投資・出資・貸付金	15,500	0.2	15,500	0.2	0.0	15,500	0.2	0.0	500	0.0	△ 96.8	32,038	0.5	6307.6	
前年度繰上充用金	0	0.0	0	0.0	0	0	0.0	0	0	0.0	0	0	0	0.0	
歳出合計	6,909,109	100.0	6,449,208	100.0	△ 6.7	7,509,427	100.0	16.4	6,523,342	100.0	△ 13.1	6,670,471	100.0	2.3	
形式収支	305,315		240,422			168,807			181,870			372,539			
実質収支	287,649		240,422			167,658			163,021			179,413			

(注) 1 表示単位未満四捨五入の関係で積上げと合計が一致しない箇所がある。

## (2) 主要財政指標の推移

(単位:千円、%)

区 分	平成16年度			平成17年度			平成18年度			平成19年度			平成20年度		
	数値	増減ポイント	増減率	数値	増減ポイント	増減率	数値	増減ポイント	増減率	数値	増減ポイント	増減率	数値	増減ポイント	増減率
標準財政規模	4,136,699			4,247,960		2.7	4,316,323		1.6	4,455,554		3.2	4,468,712		0.3
財政力指数	0.26			0.26	0.00		0.27	0.01		0.27	0.00		0.27	0.00	
実質赤字比率															
連結実質赤字比率															
実質公債費比率				12.2			12.3	0.1		11.4	△ 0.9		11.5	0.1	
将来負担比率										72.7			66.2	△ 6.5	
経常収支比率	92.3			94.2	1.9		94.0	△ 0.2		97.0	3.0		94.9	△ 2.1	
積立基金現在高	2,648,905			2,850,025		7.6	2,624,870		△ 7.9	2,193,890		△ 16.4	2,165,719		△ 1.3
財政調整基金	1,297,608			1,448,482		11.6	1,572,192		8.5	1,142,023		△ 27.4	1,118,945		△ 2.0
減債基金	245,049			245,183		0.1	245,773		0.2	245,910		0.1	246,977		0.4
その他特定目的基金	1,106,248			1,156,360		4.5	806,905		△ 30.2	805,957		△ 0.1	799,797		△ 0.8
地方債現在高	9,674,670			9,485,585		△ 2.0	9,242,489		△ 2.6	8,834,845		△ 4.4	8,465,596		△ 4.2
税徴収率(合計)	99.5			99.5	0.0		99.3	△ 0.2		99.0	△ 0.3		98.6	△ 0.4	
税徴収率(市町村民税)	99.7			99.7	0.0		99.4	△ 0.3		99.1	△ 0.3		98.7	△ 0.4	
税徴収率(固定資産税)	99.4			99.3	△ 0.1		99.2	△ 0.1		98.8	△ 0.4		98.4	△ 0.4	

(注) 1 税の徴収率は、「合計」・「市町村民税」・「固定資産税」とも現年分に係るものである。

(注) 2 平成19年度以降、標準財政規模は臨時財政対策債発行可能額を含めたものである。

(注) 3 表示単位未満四捨五入の関係で積上げと合計が一致しない箇所がある。

# 市町村財政状況の推移(平成16年度～平成20年度)その2

建制番号	市町村名
50	黒木町

(1) 歳入・歳出の推移

(単位:百万円)

区 分	H16	H17	H18	H19	H20
地方税	846	814	819	903	915
地方交付税	3,095	3,159	3,206	3,199	3,254
国庫支出金	446	489	618	375	545
県支出金	593	477	620	556	700
繰入金	102	7	672	202	120
諸収入	77	138	95	108	115
地方債	1,167	759	755	648	694
その他	888	847	893	714	700
歳入合計	7,214	6,690	7,678	6,705	7,043

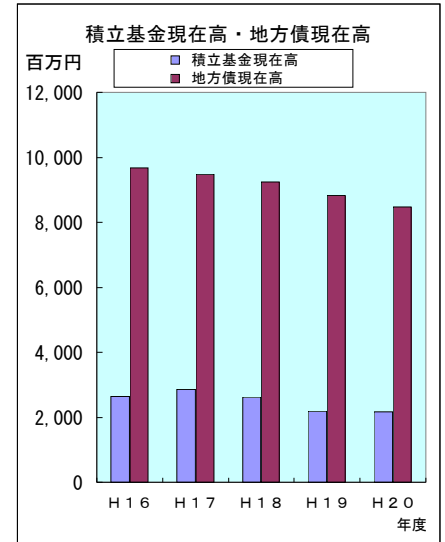
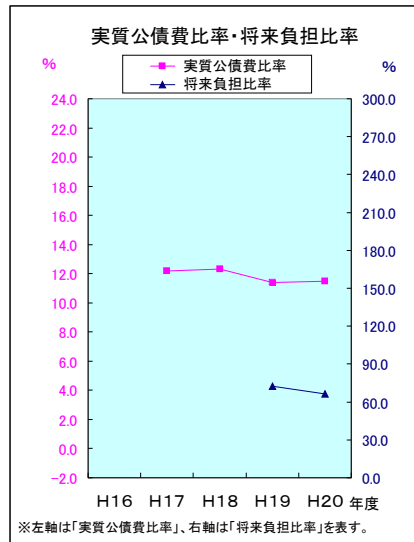
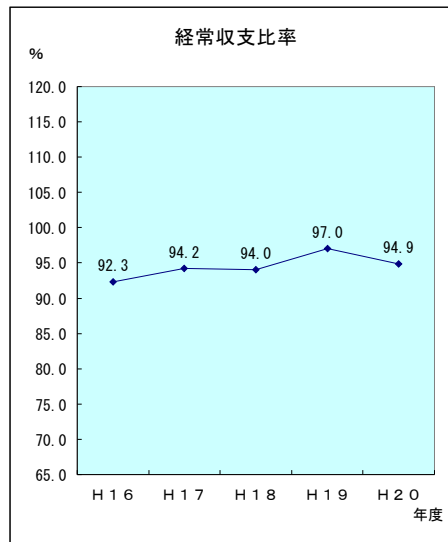
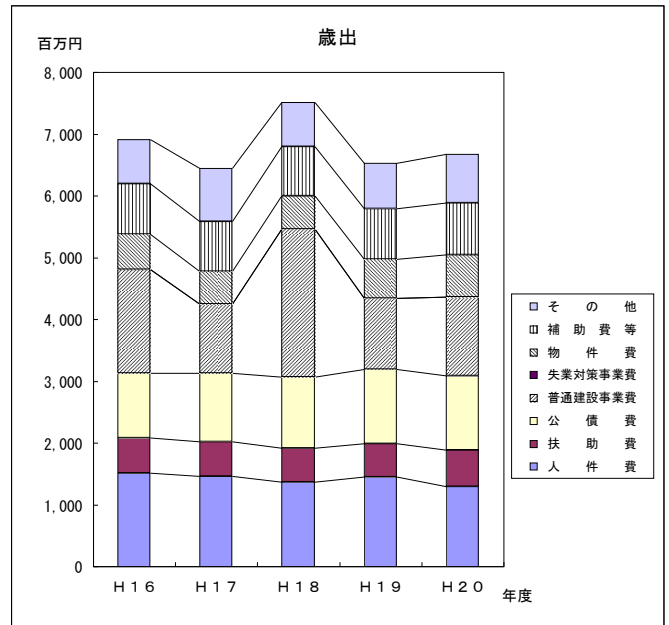
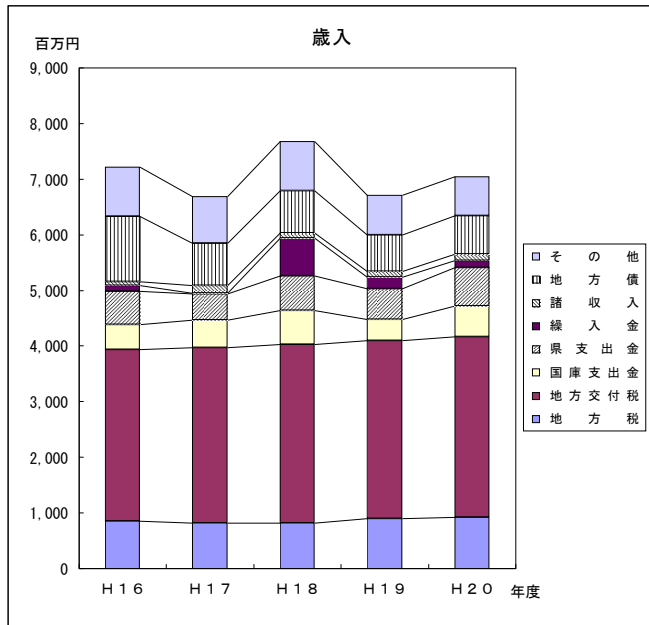
(単位:百万円)

区 分	H16	H17	H18	H19	H20
人件費	1,517	1,456	1,364	1,453	1,298
扶助費	571	566	551	534	592
公債費	1,039	1,110	1,151	1,200	1,196
普通建設事業費	1,680	1,118	2,397	1,158	1,272
失業対策事業費	0	0	0	0	0
物件費	576	528	536	627	686
補助費等	811	804	796	819	844
その他	715	867	714	732	782
歳出合計	6,909	6,449	7,509	6,523	6,670

(2) 主要財政指標の推移

(単位:百万円、%)

区 分	H16	H17	H18	H19	H20
経常収支比率	92.3	94.2	94.0	97.0	94.9
実質公債費比率		12.2	12.3	11.4	11.5
将来負担比率				72.7	66.2
積立基金現在高	2,649	2,850	2,625	2,194	2,166
地方債現在高	9,675	9,486	9,242	8,835	8,466



※左軸は「実質公債費比率」、右軸は「将来負担比率」を表す。