

市町村財政状況の推移(平成16年度～平成20年度)その1

建制番号
34

市町村名
新宮町

(1) 歳入・歳出の推移

(単位:千円、%)

区 分	平成16年度			平成17年度			平成18年度			平成19年度			平成20年度		
	決算額	構成比	増減率	決算額	構成比	増減率	決算額	構成比	増減率	決算額	構成比	増減率	決算額	構成比	増減率
歳 入															
地方税	3,487,372	50.6		3,473,773	47.1	△ 0.4	3,598,619	43.9	3.6	3,795,786	51.8	5.5	3,823,331	45.5	0.7
地方譲与税	122,391	1.8		161,277	2.2	31.8	223,861	2.7	38.8	79,834	1.1	△ 64.3	76,567	0.9	△ 4.1
地方消費税交付金	268,823	3.9		251,479	3.4	△ 6.5	272,354	3.3	8.3	273,976	3.7	0.6	266,544	3.2	△ 2.7
地方交付税	589,173	8.5		540,765	7.3	△ 8.2	448,269	5.5	△ 17.1	463,316	6.3	3.4	534,909	6.4	15.5
分担金・負担金	59,110	0.9		74,181	1.0	25.5	84,776	1.0	14.3	124,797	1.7	47.2	130,740	1.6	4.8
使用料・手数料	248,279	3.6		236,624	3.2	△ 4.7	225,945	2.8	△ 4.5	235,094	3.2	4.0	242,095	2.9	3.0
国庫支出金	276,569	4.0		467,589	6.3	69.1	323,992	3.9	△ 43.4	355,698	4.8	9.8	986,731	11.8	177.4
県支出金	235,101	3.4		260,326	3.5	10.7	300,753	3.7	0.0	336,740	4.6	12.0	334,411	4.0	△ 0.7
財産収入	36,167	0.5		84,865	1.2	134.6	51,956	0.6	△ 38.8	40,612	0.6	△ 21.8	11,571	0.1	△ 71.5
繰入金	283,003	4.1		433,245	5.9	53.1	1,584,387	19.3	265.7	555,758	7.6	△ 64.9	857,686	10.2	54.3
繰越金	280,299	4.1		299,264	4.1	6.8	255,169	3.1	△ 14.7	288,957	3.9	13.2	254,697	3.0	△ 11.9
諸収入	140,717	2.0		109,543	1.5	△ 22.2	79,409	1.0	△ 27.5	111,231	1.5	40.1	54,362	0.6	△ 51.1
地方債	652,800	9.5		767,700	10.4	17.6	515,500	6.3	△ 32.9	548,198	7.5	6.3	699,997	8.3	27.7
その他	216,330	3.1		215,925	2.9	△ 0.2	239,111	2.9	10.7	124,219	1.7	△ 48.0	123,814	1.5	△ 0.3
歳入合計	6,896,134	100.0		7,376,556	100.0	7.0	8,204,101	100.0	11.2	7,334,216	100.0	△ 10.6	8,397,455	100.0	14.5
うち一般財源等	5,736,972	83.2		5,677,461	77.0	△ 1.0	6,824,165	83.2	20.2	5,899,704	80.4	△ 13.5	6,268,960	74.7	6.3
うち経常一財等	4,477,548	64.9		4,453,159	60.4	△ 0.5	4,566,241	55.7	2.5	4,576,843	62.4	0.2	4,660,190	55.5	1.8
歳 出															
人件費	1,256,857	19.1		1,267,046	17.8	0.8	1,263,045	16.0	△ 0.3	1,223,262	17.3	△ 3.1	1,204,595	14.8	△ 1.5
扶助費	491,273	7.4		568,813	8.0	15.8	629,263	8.0	10.6	719,314	10.2	14.3	745,863	9.2	3.7
公債費	907,943	13.8		944,873	13.3	4.1	984,221	12.4	4.2	1,012,881	14.3	2.9	1,104,636	13.6	9.1
義務的経費計	2,656,073	40.3		2,780,732	39.0	4.7	2,876,529	36.3	3.4	2,955,457	41.7	2.7	3,055,094	37.5	3.4
普通建設事業費	602,641	9.1		955,678	13.4	58.6	734,911	9.3	△ 23.1	888,477	12.5	20.9	1,792,399	22.0	101.7
うち単独事業費	451,391	6.8		518,782	7.3	14.9	383,658	4.8	△ 26.0	609,637	8.6	58.9	853,157	10.5	39.9
災害復旧事業費	10,875	0.2		155,378	2.2	1328.8	26,288	0.3	△ 83.1	21,642	0.3	△ 17.7	4,348	0.1	△ 79.9
失業対策事業費	0	0.0		0	0.0		0	0.0	0	0.0		0	0.0		
投資的経費計	613,516	9.3		1,111,056	15.6	81.1	761,199	9.6	△ 31.5	910,119	12.9	19.6	1,796,747	22.1	97.4
物件費	1,192,973	18.1		1,121,386	15.7	△ 6.0	1,084,164	13.7	△ 3.3	1,141,277	16.1	5.3	1,122,496	13.8	△ 1.6
維持補修費	90,721	1.4		80,778	1.1	△ 11.0	68,034	0.9	△ 15.8	61,224	0.9	△ 10.0	73,065	0.9	19.3
補助費等	1,083,642	16.4		1,132,320	15.9	4.5	1,150,703	14.5	1.6	1,240,165	17.5	7.8	1,273,336	15.6	2.7
うち一組負担金	610,170	9.2		630,792	8.9	3.4	696,752	8.8	10.5	737,705	10.4	5.9	761,218	9.3	3.2
繰出金	764,985	11.6		713,946	10.0	△ 6.7	736,182	9.3	3.1	734,347	10.4	△ 0.2	787,567	9.7	7.2
積立金	106,505	1.6		151,810	2.1	42.5	1,209,974	15.3	697.0	8,083	0.1	△ 99.3	6,044	0.1	△ 25.2
投資・出資・貸付金	88,455	1.3		29,359	0.4	△ 66.8	28,359	0.4	△ 3.4	28,847	0.4	1.7	31,393	0.4	8.8
前年度繰上充用金	0	0.0		0	0.0		0	0.0	0	0.0		0	0.0		
歳出合計	6,596,870	100.0		7,121,387	100.0	8.0	7,915,144	100.0	11.1	7,079,519	100.0	△ 10.6	8,145,742	100.0	15.1
形式収支	299,264			255,169			288,957			254,697			251,713		
実質収支	239,653			168,923			276,529			253,457			232,086		

(注) 1 表示単位未満四捨五入の関係で積上げと合計が一致しない箇所がある。

(2) 主要財政指標の推移

(単位:千円、%)

区 分	平成16年度			平成17年度			平成18年度			平成19年度			平成20年度		
	数値	増減ポイント	増減率	数値	増減ポイント	増減率	数値	増減ポイント	増減率	数値	増減ポイント	増減率	数値	増減ポイント	増減率
標準財政規模	4,401,511			4,465,672		1.5	4,434,786		△ 0.7	4,825,163		8.8	4,847,427		0.5
財政力指数	0.84			0.87	0.03		0.90	0.03		0.91	0.01		0.91	0.00	
実質赤字比率															
連結実質赤字比率															
実質公債費比率				16.0			16.5	0.5		17.8	1.3		17.7	△ 0.1	
将来負担比率										83.7			88.9	5.2	
経常収支比率	89.4			93.9	4.5		95.2	1.3		95.7	0.5		93.6	△ 2.1	
積立基金現在高	4,686,586			4,460,085		△ 4.8	4,116,246		△ 7.7	3,606,662		△ 12.4	2,755,020		△ 23.6
財政調整基金	1,778,632			1,899,649		6.8	3,101,888		63.3	3,100,295		△ 0.1	2,340,501		△ 24.5
減債基金	1,409,132			1,212,054		△ 14.0	1,007,358		△ 16.9	499,351		△ 50.4	407,480		△ 18.4
その他特定目的基金	1,498,822			1,348,382		△ 10.0	7,000		△ 99.5	7,016		0.2	7,039		0.3
地方債現在高	8,346,938			8,326,774		△ 0.2	8,010,454		△ 3.8	7,689,714		△ 4.0	7,417,326		△ 3.5
税徴収率(合計)	98.4			98.4	0.0		98.5	0.1		98.5	0.0		98.4	△ 0.1	
税徴収率(市町村民税)	98.9			98.7	△ 0.2		98.5	△ 0.2		98.3	△ 0.2		98.1	△ 0.2	
税徴収率(固定資産税)	98.0			98.1	0.1		98.4	0.3		98.5	0.1		98.7	0.2	

(注) 1 税の徴収率は、「合計」・「市町村民税」・「固定資産税」とも現年分に係るものである。

(注) 2 平成19年度以降、標準財政規模は臨時財政対策債発行可能額を含めたものである。

(注) 3 表示単位未満四捨五入の関係で積上げと合計が一致しない箇所がある。

市町村財政状況の推移(平成16年度～平成20年度)その2

建制番号	市町村名
34	新宮町

(1) 歳入・歳出の推移

(単位:百万円)

区分	H16	H17	H18	H19	H20
地方税	3,487	3,474	3,599	3,796	3,823
地方交付税	589	541	448	463	535
国庫支出金	277	468	324	356	987
県支出金	235	260	301	337	334
繰入金	283	433	1,584	556	858
諸収入	141	110	79	111	54
地方債	653	768	516	548	700
その他	1,231	1,323	1,353	1,167	1,106
歳入合計	6,896	7,377	8,204	7,334	8,397

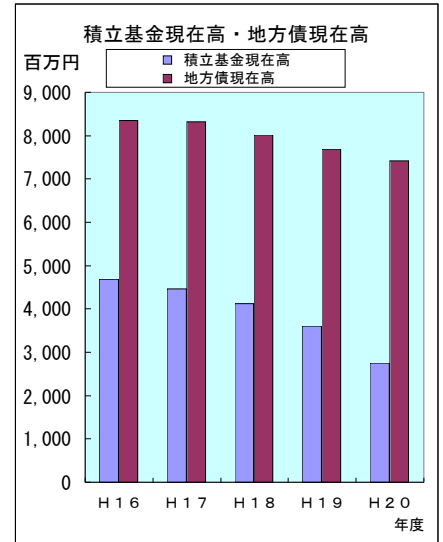
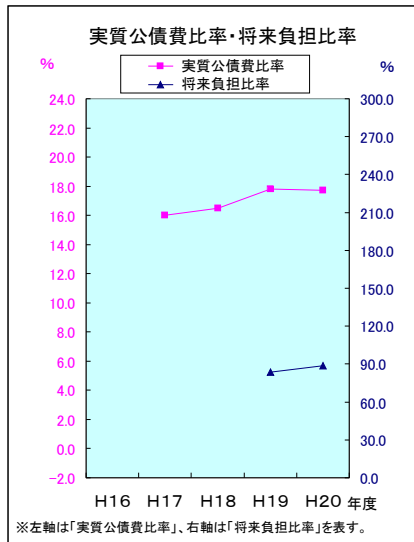
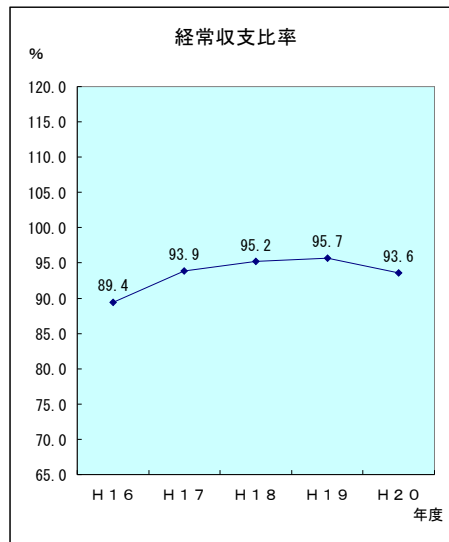
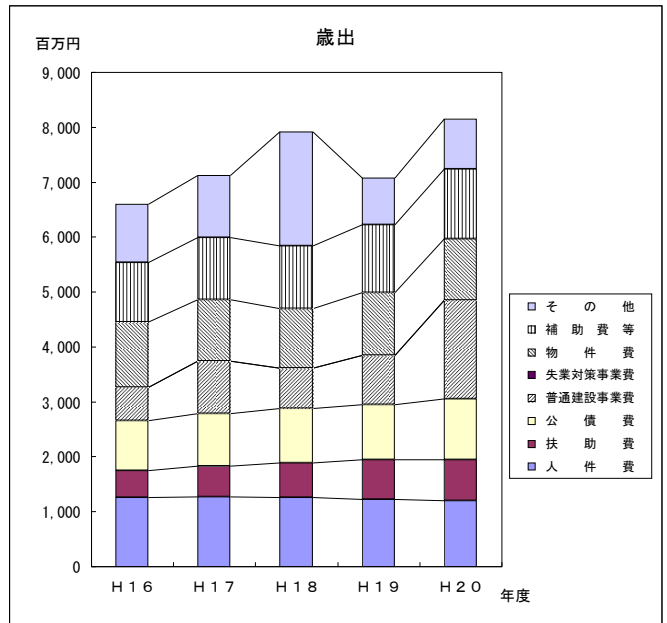
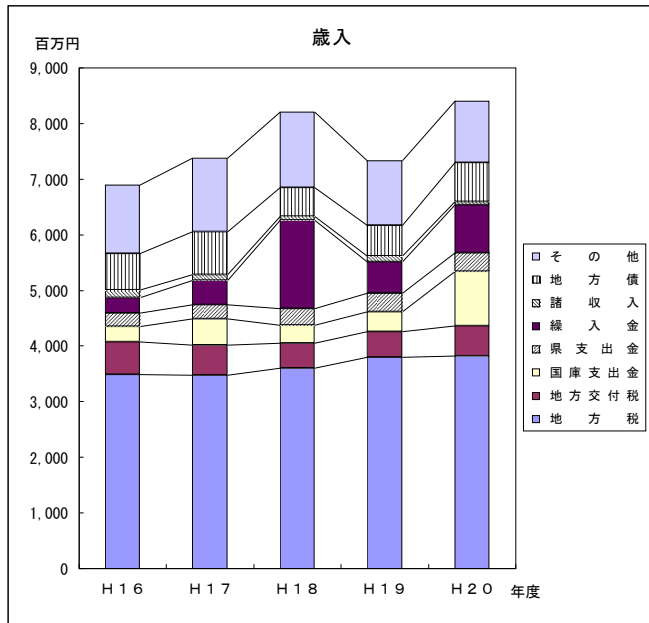
(単位:百万円)

区分	H16	H17	H18	H19	H20
人件費	1,257	1,267	1,263	1,223	1,205
扶助費	491	569	629	719	746
公債費	908	945	984	1,013	1,105
普通建設事業費	603	956	735	888	1,792
失業対策事業費	0	0	0	0	0
物件費	1,193	1,121	1,084	1,141	1,122
補助費等	1,084	1,132	1,151	1,240	1,273
その他	1,061	1,131	2,069	856	903
歳出合計	6,597	7,121	7,915	7,080	8,146

(2) 主要財政指標の推移

(単位:百万円、%)

区分	H16	H17	H18	H19	H20
経常収支比率	89.4	93.9	95.2	95.7	93.6
実質公債費比率		16.0	16.5	17.8	17.7
将来負担比率				83.7	88.9
積立基金現在高	4,687	4,460	4,116	3,607	2,755
地方債現在高	8,347	8,327	8,010	7,690	7,417



※左軸は「実質公債費比率」、右軸は「将来負担比率」を表す。