

市町村財政状況の推移(平成15年度～平成19年度)その1

建制番号	54
------	----

市町村名	星野村
------	-----

(1) 歳入・歳出の推移

(単位:千円、%)

区 分	平成15年度			平成16年度			平成17年度			平成18年度			平成19年度		
	決算額	構成比	増減率	決算額	構成比	増減率	決算額	構成比	増減率	決算額	構成比	増減率	決算額	構成比	増減率
歳入	地方税	203,342	6.4	203,608	7.0	0.1	206,287	6.7	1.3	213,764	6.8	3.6	219,213	6.4	2.5
	地方譲与税	38,729	1.2	50,017	1.7	29.1	57,421	1.9	14.8	64,864	2.1	13.0	42,335	1.2	△ 34.7
	地方消費税交付金	30,434	1.0	33,522	1.1	10.1	31,360	1.0	△ 6.4	32,995	1.0	5.2	31,082	0.9	△ 5.8
	地方交付税	1,721,293	54.3	1,594,746	54.6	△ 7.4	1,569,438	50.8	△ 1.6	1,600,503	50.7	2.0	1,558,951	45.9	△ 2.6
	分担金・負担金	16,495	0.5	30,605	1.0	85.5	23,827	0.8	△ 22.1	27,733	0.9	16.4	68,087	2.0	145.5
	使用料・手数料	43,822	1.4	44,704	1.5	2.0	46,808	1.5	4.7	44,843	1.4	△ 4.2	59,608	1.8	32.9
	国庫支出金	90,610	2.9	97,923	3.4	8.1	74,787	2.4	△ 23.6	119,927	3.8	60.4	219,552	6.5	83.1
	県支出金	371,091	11.7	300,990	10.3	△ 18.9	399,711	12.9	32.8	294,855	9.3	△ 26.2	302,214	8.9	2.5
	財産収入	7,267	0.2	7,518	0.3	3.5	17,626	0.6	134.5	17,632	0.6	0.0	16,778	0.5	△ 4.8
	繰入金	100	0.0	52,110	1.8	52010.0	150,800	4.9	189.4	313,274	9.9	107.7	278,000	8.2	△ 11.3
	繰越金	46,798	1.5	94,345	3.2	101.6	47,177	1.5	△ 50.0	65,663	2.1	39.2	40,149	1.2	△ 38.9
	諸収入	27,630	0.9	70,690	2.4	155.8	44,943	1.5	△ 36.4	38,521	1.2	△ 14.3	33,968	1.0	△ 11.8
	地方債	544,100	17.1	306,100	10.5	△ 43.7	388,400	12.6	26.9	288,300	9.1	△ 25.8	500,100	14.7	73.5
その他	31,051	1.0	33,275	1.1	7.2	33,733	1.1	1.4	33,396	1.1	△ 1.0	29,090	0.9	△ 12.9	
歳入合計	3,172,762	100.0	2,920,153	100.0	△ 8.0	3,092,318	100.0	5.9	3,156,270	100.0	2.1	3,399,127	100.0	7.7	
うち一般財源等	2,300,238	72.5	2,156,467	73.8	△ 6.3	2,132,808	69.0	△ 1.1	2,235,432	70.8	4.8	2,083,788	61.3	△ 6.8	
うち経常一財等	1,831,860	57.7	1,756,934	60.2	△ 4.1	1,757,487	56.8	0.0	1,810,767	57.4	3.0	1,720,487	50.6	△ 5.0	
歳出	人件費	640,842	21.1	665,929	23.6	3.9	641,162	21.5	△ 3.7	646,976	21.7	0.9	581,515	18.0	△ 10.1
	扶助費	182,130	6.0	187,601	6.6	3.0	171,975	5.8	△ 8.3	160,498	5.4	△ 6.7	161,893	5.0	0.9
	公債費	629,473	20.8	567,561	20.1	△ 9.8	563,311	18.9	△ 0.7	580,158	19.5	3.0	568,727	17.6	△ 2.0
	義務的経費計	1,452,445	47.9	1,421,091	50.3	△ 2.2	1,376,448	46.1	△ 3.1	1,387,632	46.6	0.8	1,312,135	40.5	△ 5.4
	普通建設事業費	641,571	21.2	483,258	17.1	△ 24.7	618,614	20.7	28.0	583,219	19.6	△ 5.7	952,898	29.4	63.4
	うち単独事業費	259,451	8.6	223,836	7.9	△ 13.7	291,484	9.8	30.2	250,269	8.4	△ 14.1	325,562	10.1	30.1
	災害復旧事業費	4,359	0.1	75,271	2.7	1626.8	94,669	3.2	25.8	99,332	3.3	4.9	115,397	3.6	16.2
	失業対策事業費	0	0.0	0	0.0	0	0	0.0	0	0	0.0	0	0	0.0	
	投資的経費計	645,930	21.3	558,529	19.8	△ 13.5	713,283	23.9	27.7	682,551	22.9	△ 4.3	1,068,295	33.0	56.5
	物件費	326,242	10.8	244,887	8.7	△ 24.9	261,818	8.8	6.9	256,604	8.6	△ 2.0	298,718	9.2	16.4
	維持補修費	22,069	0.7	22,437	0.8	1.7	21,951	0.7	△ 2.2	16,509	0.6	△ 24.8	12,388	0.4	△ 25.0
	補助費等	337,084	11.1	366,909	13.0	8.8	382,274	12.8	4.2	375,190	12.6	△ 1.9	354,396	10.9	△ 5.5
	うち一組負担金	136,396	4.5	119,147	4.2	△ 12.6	128,909	4.3	8.2	127,633	4.3	△ 1.0	130,951	4.0	2.6
	繰出金	184,247	6.1	188,723	6.7	2.4	187,981	6.3	△ 0.4	181,035	6.1	△ 3.7	178,226	5.5	△ 1.6
	積立金	65,000	2.1	23,000	0.8	△ 64.6	42,500	1.4	84.8	77,200	2.6	81.6	14,100	0.4	△ 81.7
	投資・出資・貸付金	400	0.0	400	0.0	0.0	400	0.0	0.0	400	0.0	0.0	400	0.0	0.0
	前年度繰上充用金	0	0.0	0	0.0	0	0	0.0	0	0	0.0	0	0	0.0	
歳出合計	3,033,417	100.0	2,825,976	100.0	△ 6.8	2,986,655	100.0	5.7	2,977,121	100.0	△ 0.3	3,238,658	100.0	8.8	
形式収支	139,345		94,177			105,663			179,149			160,469			
実質収支	87,757		91,982			79,963			178,555			159,919			

(注) 1 表示単位未満四捨五入の関係で積上げと合計が一致しない箇所がある。

(2) 主要財政指標の推移

(単位:千円、%)

区 分	平成15年度			平成16年度			平成17年度			平成18年度			平成19年度		
	数値	増減ポイント	増減率	数値	増減ポイント	増減率	数値	増減ポイント	増減率	数値	増減ポイント	増減率	数値	増減ポイント	増減率
標準財政規模	1,823,003			1,742,694	△ 80,309	△ 4.4	1,735,362	△ 7,332	△ 0.4	1,782,138	46,776	2.7	1,813,899	31,761	1.8
財政力指数	0.13			0.14	0.01		0.14	0.00		0.15	0.01		0.15	0.00	
実質赤字比率															
連結実質赤字比率															
実質公債費比率							12.9			12.5	△ 0.4		11.6	△ 0.9	
将来負担比率															
経常収支比率	90.0			94.6	4.6		94.3	△ 0.3		93.5	△ 0.8		94.7	1.2	
積立基金現在高	2,201,278			2,217,178	15,900	0.7	2,155,878	△ 61,300	△ 2.8	1,959,804	△ 195,974	△ 9.1	1,834,904	△ 124,899	△ 6.4
財政調整基金	631,032			677,032	46,000	7.3	713,032	36,000	5.3	772,532	59,500	8.3	882,532	110,000	14.2
減債基金	87,000			87,500	500	0.6	88,000	500	0.6	88,500	500	0.6	89,000	500	0.6
その他特定目的基金	1,483,246			1,452,646	△ 30,600	△ 2.1	1,354,846	△ 97,800	△ 6.7	1,098,772	△ 256,074	△ 18.9	863,372	△ 235,400	△ 21.4
地方債現在高	4,072,092			3,887,826	△ 184,266	△ 4.5	3,781,225	△ 106,601	△ 2.7	3,552,179	△ 229,046	△ 6.1	3,540,401	△ 11,778	△ 0.3
税徴収率(合計)	99.9			99.8	△ 0.1		99.8	0.0		99.8	0.0		99.7	△ 0.1	
税徴収率(市町村民税)	99.9			99.8	△ 0.1		99.9	0.1		99.9	0.0		99.7	△ 0.2	
税徴収率(固定資産税)	99.8			99.8	0.0		99.7	△ 0.1		99.7	0.0		99.6	△ 0.1	

(注) 1 税の徴収率は、「合計」・「市町村民税」・「固定資産税」とも現年分に係るものである。

(注) 2 平成19年度以降、標準財政規模は臨時財政対策債発行可能額を含めたものである。

(注) 3 表示単位未満四捨五入の関係で積上げと合計が一致しない箇所がある。

市町村財政状況の推移(平成15年度～平成19年度)その2

建制番号	市町村名
54	星野村

(1) 歳入・歳出の推移

(単位:百万円)

区 分	H15	H16	H17	H18	H19
地方税	203	204	206	214	219
地方交付税	1,721	1,595	1,569	1,601	1,559
国庫支出金	91	98	75	120	220
県支出金	371	301	400	295	302
繰入金	0	52	151	313	278
諸収入	28	71	45	39	34
地方債	544	306	388	288	500
その他	215	293	258	286	287
歳入合計	3,173	2,920	3,092	3,156	3,399

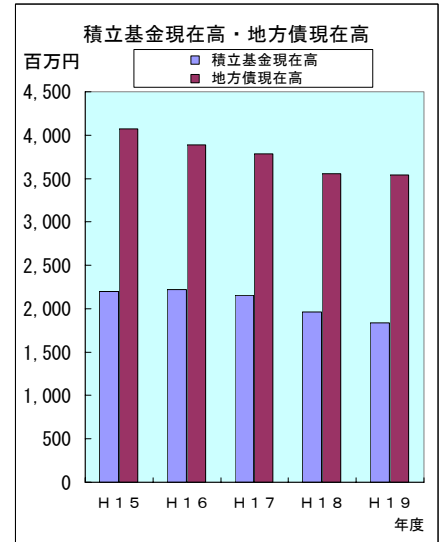
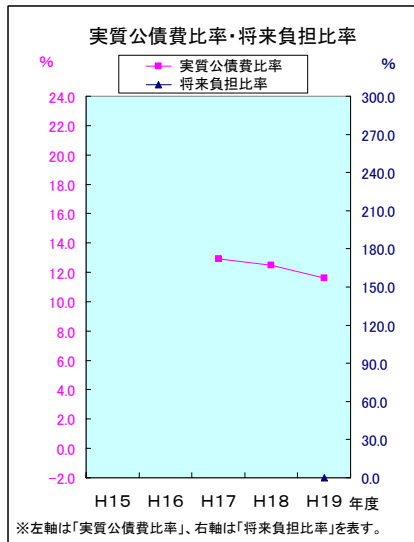
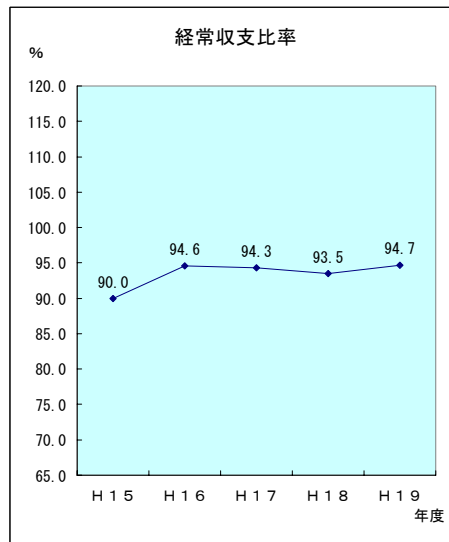
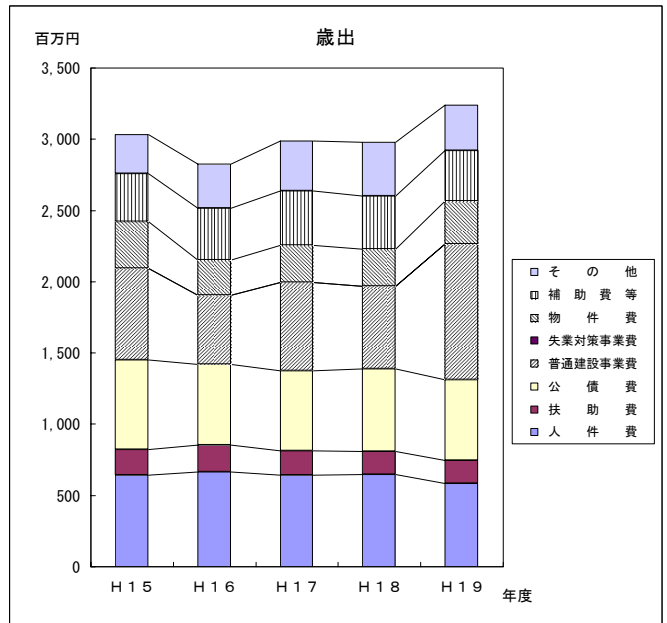
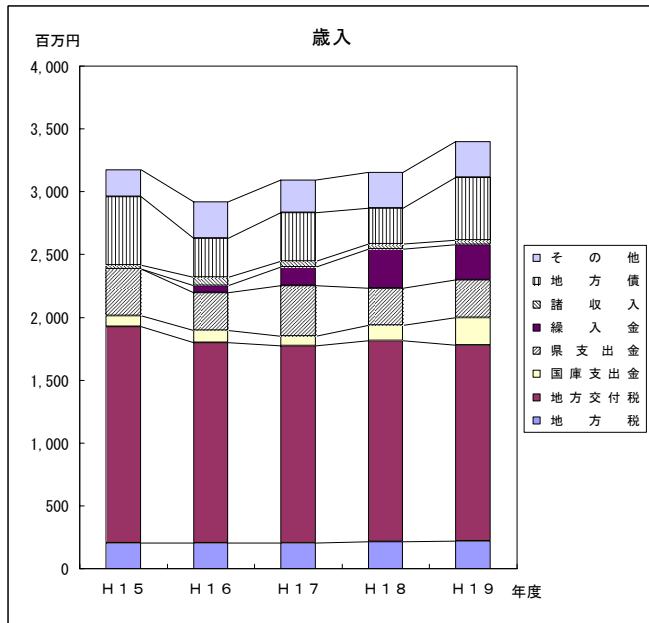
(単位:百万円)

区 分	H15	H16	H17	H18	H19
人件費	641	666	641	647	582
扶助費	182	188	172	160	162
公債費	629	568	563	580	569
普通建設事業費	642	483	619	583	953
失業対策事業費	0	0	0	0	0
物件費	326	245	262	257	299
補助費等	337	367	382	375	354
その他	276	309	348	375	320
歳出合計	3,033	2,826	2,987	2,977	3,239

(2) 主要財政指標の推移

(単位:百万円、%)

区 分	H15	H16	H17	H18	H19
経常収支比率	90.0	94.6	94.3	93.5	94.7
実質公債費比率			12.9	12.5	11.6
将来負担比率					-
積立基金現在高	2,201	2,217	2,156	1,960	1,835
地方債現在高	4,072	3,888	3,781	3,552	3,540



※左軸は「実質公債費比率」、右軸は「将来負担比率」を表す。