

市町村財政状況の推移(平成15年度～平成19年度)その1

建制番号
41

市町村名 小竹町

(1) 歳入・歳出の推移

(単位:千円、%)

区 分	平成15年度			平成16年度			平成17年度			平成18年度			平成19年度		
	決算額	構成比	増減率	決算額	構成比	増減率	決算額	構成比	増減率	決算額	構成比	増減率	決算額	構成比	増減率
歳入	地方税	599,219	9.4	628,736	11.8	4.9	616,529	14.1	△ 1.9	625,619	14.9	1.5	699,664	16.6	11.8
	地方譲与税	50,667	0.8	70,554	1.3	39.3	87,270	2.0	23.7	119,272	2.8	36.7	50,962	1.2	△ 57.3
	地方消費税交付金	75,148	1.2	82,770	1.6	10.1	77,431	1.8	△ 6.5	82,162	2.0	6.1	79,214	1.9	△ 3.6
	地方交付税	1,751,524	27.4	1,759,137	33.1	0.4	1,742,737	39.8	△ 0.9	1,674,945	39.9	△ 3.9	1,749,188	41.5	4.4
	分担金・負担金	7,794	0.1	18,660	0.4	139.4	19,194	0.4	2.9	50,537	1.2	163.3	54,797	1.3	8.4
	使用料・手数料	139,630	2.2	128,047	2.4	△ 8.3	125,754	2.9	△ 1.8	123,083	2.9	△ 2.1	121,474	2.9	△ 1.3
	国庫支出金	272,503	4.3	226,320	4.3	△ 16.9	141,458	3.2	△ 37.5	232,134	5.5	64.1	254,123	6.0	9.5
	県支出金	212,714	3.3	157,259	3.0	△ 26.1	178,201	4.1	13.3	155,857	3.7	△ 12.5	173,299	4.1	11.2
	財産収入	133,341	2.1	25,551	0.5	△ 80.8	19,781	0.5	△ 22.6	20,068	0.5	1.5	22,675	0.5	13.0
	繰入金	521,925	8.2	1,293,497	24.3	147.8	610,401	14.0	△ 52.8	398,669	9.5	△ 34.7	322,352	7.7	△ 19.1
	繰越金	463,782	7.2	98,094	1.8	△ 78.8	86,205	2.0	△ 12.1	36,662	0.9	△ 57.5	49,662	1.2	35.5
	諸収入	957,087	15.0	137,037	2.6	△ 85.7	80,489	1.8	△ 41.3	70,991	1.7	△ 11.8	68,447	1.6	△ 3.6
	地方債	1,136,600	17.8	610,900	11.5	△ 46.3	440,073	10.1	△ 28.0	542,127	12.9	23.2	506,988	12.0	△ 6.5
その他	76,632	1.2	78,006	1.5	1.8	148,073	3.4	89.8	70,064	1.7	△ 52.7	58,955	1.4	△ 15.9	
歳入合計	6,398,566	100.0	5,314,568	100.0	△ 16.9	4,373,596	100.0	△ 17.7	4,202,190	100.0	△ 3.9	4,211,800	100.0	0.2	
うち一般財源等	3,952,841	61.8	4,267,785	80.3	8.0	3,561,323	81.4	△ 16.6	3,211,113	76.4	△ 9.8	3,234,336	76.8	0.7	
うち経常一財等	2,208,740	34.5	2,286,947	43.0	3.5	2,309,274	52.8	1.0	2,292,741	54.6	△ 0.7	2,374,742	56.4	3.6	
歳出	人件費	1,056,624	16.9	1,083,433	21.0	2.5	1,165,230	27.1	7.5	1,061,172	25.9	△ 8.9	940,099	23.0	△ 11.4
	扶助費	282,947	4.5	316,683	6.1	11.9	324,846	7.5	2.6	336,180	8.2	3.5	332,455	8.1	△ 1.1
	公債費	627,224	10.0	676,134	13.1	7.8	711,019	16.5	5.2	661,716	16.1	△ 6.9	683,446	16.7	3.3
	義務的経費計	1,966,795	31.4	2,076,250	40.2	5.6	2,201,095	51.1	6.0	2,059,068	50.3	△ 6.5	1,956,000	47.9	△ 5.0
	普通建設事業費	1,248,383	20.0	661,313	12.8	△ 47.0	373,890	8.7	△ 43.5	391,392	9.6	4.7	585,768	14.3	49.7
	うち単独事業費	1,040,140	16.6	536,433	10.4	△ 48.4	304,983	7.1	△ 43.1	205,455	5.0	△ 32.6	404,160	9.9	96.7
	災害復旧事業費	1,289,758	20.6	103,335	2.0	△ 92.0	24,631	0.6	△ 76.2	13,898	0.3	△ 43.6	0	0.0	皆減
	失業対策事業費	91,114	1.5	76,469	1.5	△ 16.1	61,284	1.4	△ 19.9	77,418	1.9	26.3	6,718	0.2	△ 91.3
	投資的経費計	2,629,255	42.0	841,117	16.3	△ 68.0	459,805	10.7	△ 45.3	482,708	11.8	5.0	592,486	14.5	22.7
	物件費	479,515	7.7	466,501	9.0	△ 2.7	418,554	9.7	△ 10.3	411,962	10.1	△ 1.6	416,297	10.2	1.1
	維持補修費	22,433	0.4	24,229	0.5	8.0	17,915	0.4	△ 26.1	16,764	0.4	△ 6.4	14,665	0.4	△ 12.5
	補助費等	652,072	10.4	628,504	12.2	△ 3.6	617,387	14.3	△ 1.8	617,908	15.1	0.1	591,080	14.5	△ 4.3
	うち一組負担金	321,686	5.1	301,590	5.8	△ 6.2	372,245	8.6	23.4	404,244	9.9	8.6	389,493	9.5	△ 3.6
	繰出金	366,627	5.9	390,062	7.6	6.4	441,545	10.3	13.2	424,311	10.4	△ 3.9	440,521	10.8	3.8
	積立金	104,918	1.7	724,275	14.0	590.3	147,553	3.4	△ 79.6	84,707	2.1	△ 42.6	72,545	1.8	△ 14.4
投資・出資・貸付金	32,857	0.5	10,425	0.2	△ 68.3	80	0.0	△ 99.2	100	0.0	25.0	0	0.0	皆減	
前年度繰上充用金	0	0.0	0	0.0		0	0.0		0	0.0		0	0.0		
歳出合計	6,254,472	100.0	5,161,363	100.0	△ 17.5	4,303,934	100.0	△ 16.6	4,097,528	100.0	△ 4.8	4,083,594	100.0	△ 0.3	
形式収支	144,094		153,205			69,662			104,662			128,206			
実質収支	95,954		134,639			66,731			102,185			106,081			

(注) 1 表示単位未満四捨五入の関係で積上げと合計が一致しない箇所がある。

(2) 主要財政指標の推移

(単位:千円、%)

区 分	平成15年度			平成16年度			平成17年度			平成18年度			平成19年度		
	数値	増減ポイント	増減率	数値	増減ポイント	増減率	数値	増減ポイント	増減率	数値	増減ポイント	増減率	数値	増減ポイント	増減率
標準財政規模	2,214,125		2.8	2,275,018		2.8	2,309,284		1.5	2,264,905		△ 1.9	2,517,991		11.2
財政力指数	0.30		0.01	0.31		0.01	0.32		0.01	0.33		0.01	0.33		0.00
実質赤字比率													-		
連結実質赤字比率													-		
実質公債費比率							14.6			16.1		1.5	17.2		1.1
将来負担比率													163.9		
経常収支比率	94.8		3.9	98.7		3.9	98.7		0.0	100.2		1.5	97.1		△ 3.1
積立基金現在高	2,243,446		△ 22.9	1,729,932		△ 22.9	1,345,894		△ 22.2	1,072,275		△ 20.3	1,112,490		3.8
財政調整基金	483,149		9.5	529,197		9.5	286,253		△ 45.9	156,620		△ 45.3	211,645		35.1
減債基金	80,718		155.1	205,911		155.1	242,494		17.8	101,271		△ 58.2	87,899		△ 13.2
その他特定目的基金	1,679,579		△ 40.8	994,824		△ 40.8	817,147		△ 17.9	814,384		△ 0.3	812,946		△ 0.2
地方債現在高	6,391,411		1.1	6,460,104		1.1	6,307,763		△ 2.4	6,296,553		△ 0.2	6,225,698		△ 1.1
税徴収率(合計)	94.1		△ 0.2	93.9		△ 0.2	94.1		0.2	94.0		△ 0.1	95.0		1.0
税徴収率(市町村民税)	97.4		△ 1.0	96.4		△ 1.0	97.2		0.8	96.4		△ 0.8	96.1		△ 0.3
税徴収率(固定資産税)	91.1		0.5	91.6		0.5	91.4		△ 0.2	91.4		0.0	93.5		2.1

(注) 1 税の徴収率は、「合計」・「市町村民税」・「固定資産税」とも現年分に係るものである。

(注) 2 平成19年度以降、標準財政規模は臨時財政対策債発行可能額を含めたものである。

(注) 3 表示単位未満四捨五入の関係で積上げと合計が一致しない箇所がある。

市町村財政状況の推移(平成15年度～平成19年度)その2

建制番号	市町村名
41	小竹町

(1) 歳入・歳出の推移

(単位:百万円)

区 分	H15	H16	H17	H18	H19
地方税	599	629	617	626	700
地方交付税	1,752	1,759	1,743	1,675	1,749
国庫支出金	273	226	141	232	254
県支出金	213	157	178	156	173
繰入金	522	1,293	610	399	322
諸収入	957	137	80	71	68
地方債	1,137	611	440	542	507
その他	946	503	565	501	439
歳入合計	6,399	5,315	4,374	4,202	4,212

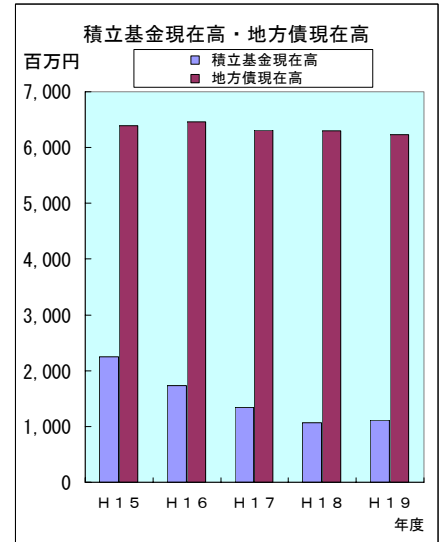
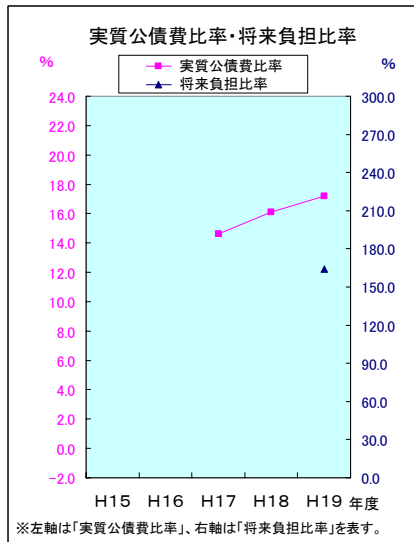
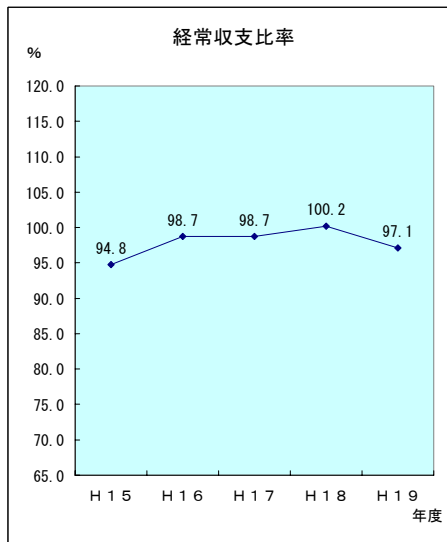
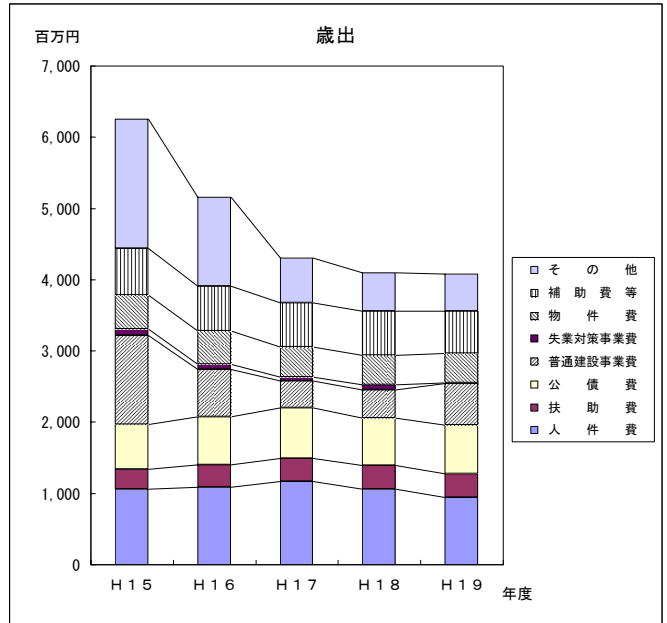
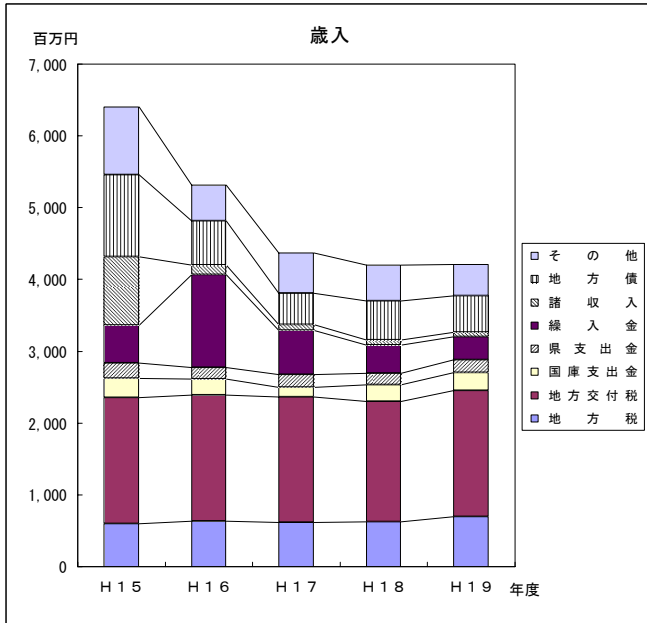
(単位:百万円)

区 分	H15	H16	H17	H18	H19
人件費	1,057	1,083	1,165	1,061	940
扶助費	283	317	325	336	332
公債費	627	676	711	662	683
普通建設事業費	1,248	661	374	391	586
失業対策事業費	91	76	61	77	7
物件費	480	467	419	412	416
補助費等	652	629	617	618	591
その他	1,816	1,252	632	541	529
歳出合計	6,254	5,161	4,304	4,098	4,084

(2) 主要財政指標の推移

(単位:百万円、%)

区 分	H15	H16	H17	H18	H19
経常収支比率	94.8	98.7	98.7	100.2	97.1
実質公債費比率			14.6	16.1	17.2
将来負担比率					163.9
積立基金現在高	2,243	1,730	1,346	1,072	1,112
地方債現在高	6,391	6,460	6,308	6,297	6,226



※左軸は「実質公債費比率」、右軸は「将来負担比率」を表す。