

市町村財政状況の推移(平成15年度～平成19年度)その1

建制番号
37

市町村名 芦屋町

(1) 歳入・歳出の推移

(単位:千円、%)

区 分	平成15年度			平成16年度			平成17年度			平成18年度			平成19年度		
	決算額	構成比	増減率	決算額	構成比	増減率	決算額	構成比	増減率	決算額	構成比	増減率	決算額	構成比	増減率
歳 入	地方税	1,093,825	8.6	1,090,081	13.4	△ 0.3	1,121,262	11.9	2.9	1,170,839	13.2	4.4	1,320,930	16.9	12.8
	地方譲与税	50,894	0.4	82,338	1.0	61.8	110,808	1.2	34.6	175,063	2.0	58.0	53,411	0.7	△ 69.5
	地方消費税交付金	131,778	1.0	145,147	1.8	10.1	135,781	1.4	△ 6.5	146,730	1.7	8.1	144,705	1.9	△ 1.4
	地方交付税	1,697,259	13.3	1,699,875	20.9	0.2	1,742,721	18.5	2.5	1,709,873	19.3	△ 1.9	1,654,318	21.2	△ 3.2
	分担金・負担金	143,403	1.1	140,192	1.7	△ 2.2	143,505	1.5	2.4	144,732	1.6	0.9	305,662	3.9	111.2
	使用料・手数料	233,659	1.8	237,849	2.9	1.8	270,199	2.9	13.6	269,717	3.0	△ 0.2	238,707	3.1	△ 11.5
	国庫支出金	486,483	3.8	453,228	5.6	△ 6.8	490,322	5.2	8.2	1,050,221	11.8	114.2	395,244	5.1	△ 62.4
	県支出金	255,896	2.0	214,323	2.6	△ 16.2	211,119	2.2	△ 1.5	215,815	2.4	2.2	237,524	3.0	10.1
	財産収入	850,778	6.7	578,337	7.1	△ 32.0	746,990	7.9	29.2	1,198,811	13.5	60.5	1,210,814	15.5	1.0
	繰入金	4,159,080	32.6	1,726,636	21.2	△ 58.5	2,556,628	27.1	48.1	1,235,245	13.9	△ 51.7	809,273	10.4	△ 34.5
	繰越金	289,421	2.3	121,759	1.5	△ 57.9	227,405	2.4	86.8	143,664	1.6	△ 36.8	421,764	5.4	193.6
	諸収入	465,427	3.7	520,751	6.4	11.9	327,750	3.5	△ 37.1	337,367	3.8	2.9	85,574	1.1	△ 74.6
	地方債	2,679,300	21.0	904,800	11.1	△ 66.2	1,135,400	12.0	25.5	872,000	9.8	△ 23.2	714,871	9.2	△ 18.0
	その他	205,190	1.6	213,471	2.6	4.0	219,094	2.3	2.6	207,075	2.3	△ 5.5	207,802	2.7	0.4
歳入合計	12,742,393	100.0	8,128,787	100.0	△ 36.2	9,438,984	100.0	16.1	8,877,152	100.0	△ 6.0	7,800,599	100.0	△ 12.1	
うち一般財源等	5,245,345	41.2	5,130,476	63.1	△ 2.2	5,345,410	56.6	4.2	5,199,794	58.6	△ 2.7	4,908,490	62.9	△ 5.6	
うち経常一財等	3,171,280	24.9	3,225,857	39.7	1.7	3,277,471	34.7	1.6	3,312,900	37.3	1.1	3,300,609	42.3	△ 0.4	
歳 出	人件費	1,894,156	15.1	1,698,263	21.7	△ 10.3	1,815,600	19.6	6.9	1,447,679	17.5	△ 20.3	1,786,501	24.0	23.4
	扶助費	617,698	4.9	646,093	8.2	4.6	649,383	7.0	0.5	561,395	6.8	△ 13.5	602,214	8.1	7.3
	公債費	474,065	3.8	512,401	6.5	8.1	511,180	5.5	△ 0.2	603,799	7.3	18.1	840,050	11.3	39.1
	義務的経費計	2,985,919	23.8	2,856,757	36.5	△ 4.3	2,976,163	32.2	4.2	2,612,873	31.5	△ 12.2	3,228,765	43.4	23.6
	普通建設事業費	6,038,679	48.2	1,509,121	19.3	△ 75.0	2,708,012	29.3	79.4	1,686,742	20.3	△ 37.7	589,241	7.9	△ 65.1
	うち単独事業費	5,893,180	47.0	1,350,842	17.2	△ 77.1	2,432,411	26.3	80.1	410,242	4.9	△ 83.1	377,783	5.1	△ 7.9
	災害復旧事業費	0	0.0	0	0.0	0	0.0	0	0.0	0	0.0	0	0.0	0	0.0
	失業対策事業費	172,350	1.4	165,693	2.1	△ 3.9	162,792	1.8	△ 1.8	328,642	4.0	101.9	23,426	0.3	△ 92.9
	投資的経費計	6,211,029	49.6	1,674,814	21.4	△ 73.0	2,870,804	31.1	71.4	2,015,384	24.3	△ 29.8	612,667	8.2	△ 69.6
	物件費	1,331,743	10.6	1,338,302	17.1	0.5	1,324,429	14.3	△ 1.0	1,298,654	15.7	△ 1.9	1,343,546	18.1	3.5
	維持補修費	148,974	1.2	181,016	2.3	21.5	197,194	2.1	8.9	196,258	2.4	△ 0.5	197,870	2.7	0.8
	補助費等	1,264,240	10.1	1,225,354	15.6	△ 3.1	1,130,996	12.2	△ 7.7	1,093,802	13.2	△ 3.3	1,138,621	15.3	4.1
	うち一組負担金	438,154	3.5	440,671	5.6	0.6	430,418	4.7	△ 2.3	415,765	5.0	△ 3.4	476,965	6.4	14.7
	繰出金	390,928	3.1	427,115	5.4	9.3	485,118	5.2	13.6	546,260	6.6	12.6	504,829	6.8	△ 7.6
	積立金	176,220	1.4	131,044	1.7	△ 25.6	260,616	2.8	98.9	528,830	6.4	102.9	409,075	5.5	△ 22.6
	投資・出資・貸付金	22,803	0.2	3,000	0.0	△ 86.8	0	0.0	皆減	0	0.0	0	0.0	0	0.0
	前年度繰上充用金	0	0.0	0	0.0	0	0.0	0	0.0	0	0.0	0	0.0	0	0.0
歳出合計	12,531,856	100.0	7,837,402	100.0	△ 37.5	9,245,320	100.0	18.0	8,292,061	100.0	△ 10.3	7,435,373	100.0	△ 10.3	
形式収支	210,537		291,385			193,664			585,091			365,226			
実質収支	161,851		125,906			127,191			585,091			365,226			

(注) 1 表示単位未満四捨五入の関係で積上げと合計が一致しない箇所がある。

(2) 主要財政指標の推移

(単位:千円、%)

区 分	平成15年度			平成16年度			平成17年度			平成18年度			平成19年度		
	数値	増減ポイント	増減率	数値	増減ポイント	増減率	数値	増減ポイント	増減率	数値	増減ポイント	増減率	数値	増減ポイント	増減率
標準財政規模	3,049,403		2.0	3,111,729		1.0	3,142,959		0.2	3,149,492		0.2	3,390,272		7.6
財政力指数	0.37		0.01	0.38		0.01	0.39		0.01	0.41		0.02	0.42		0.01
実質赤字比率															
連結実質赤字比率															
実質公債費比率							12.3			12.3		0.0	11.9		△ 0.4
将来負担比率															
経常収支比率	105.8		0.7	106.5		0.9	105.6		△ 0.9	98.3		△ 7.3	103.5		5.2
積立基金現在高	8,899,971		△ 16.2	7,462,522		△ 28.7	5,317,929		△ 11.1	4,729,936		△ 11.1	4,506,229		△ 4.7
財政調整基金	312,936		△ 22.8	241,716		△ 17.9	198,390		99.8	396,467		99.8	560,055		41.3
減債基金	90,041		0.0	90,068		0.0	90,095		0.1	90,158		0.1	90,609		0.5
その他特定目的基金	8,496,994		△ 16.1	7,130,738		△ 29.5	5,029,444		△ 15.6	4,243,311		△ 15.6	3,855,565		△ 9.1
地方債現在高	6,934,958		6.9	7,415,044		9.6	8,126,414		4.5	8,495,652		4.5	8,480,723		△ 0.2
税徴収率(合計)	98.4		△ 0.1	98.3		0.2	98.5		△ 0.2	98.3		△ 0.2	98.1		△ 0.2
税徴収率(市町村民税)	98.6		0.3	98.9		0.0	98.9		△ 0.6	98.3		△ 0.6	98.2		△ 0.1
税徴収率(固定資産税)	98.1		△ 0.4	97.7		0.4	98.1		0.1	98.2		0.1	97.9		△ 0.3

(注) 1 税の徴収率は、「合計」・「市町村民税」・「固定資産税」とも現年分に係るものである。

(注) 2 平成19年度以降、標準財政規模は臨時財政対策債発行可能額を含めたものである。

(注) 3 表示単位未満四捨五入の関係で積上げと合計が一致しない箇所がある。

市町村財政状況の推移(平成15年度～平成19年度)その2

建制番号	市町村名
37	芦屋町

(1) 歳入・歳出の推移

(単位:百万円)

区 分	H15	H16	H17	H18	H19
地方税	1,094	1,090	1,121	1,171	1,321
地方交付税	1,697	1,700	1,743	1,710	1,654
国庫支出金	486	453	490	1,050	395
県支出金	256	214	211	216	238
繰入金	4,159	1,727	2,557	1,235	809
諸収入	465	521	328	337	86
地方債	2,679	905	1,135	872	715
その他	1,906	1,519	1,854	2,286	2,583
歳入合計	12,742	8,129	9,439	8,877	7,801

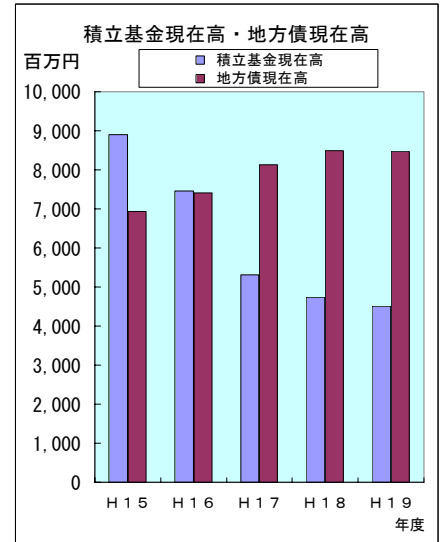
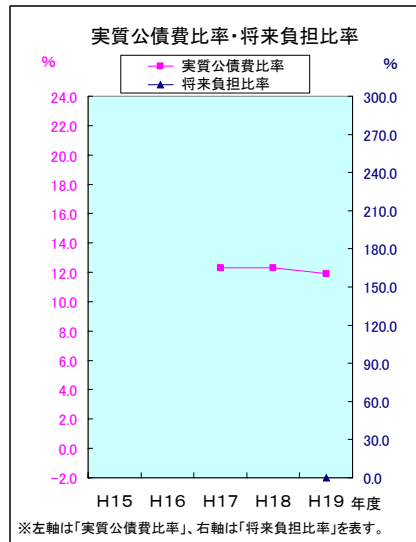
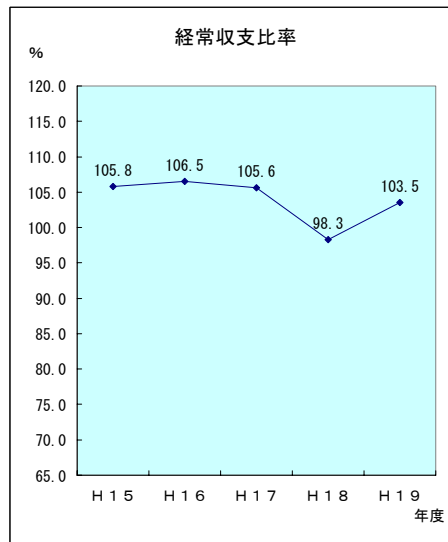
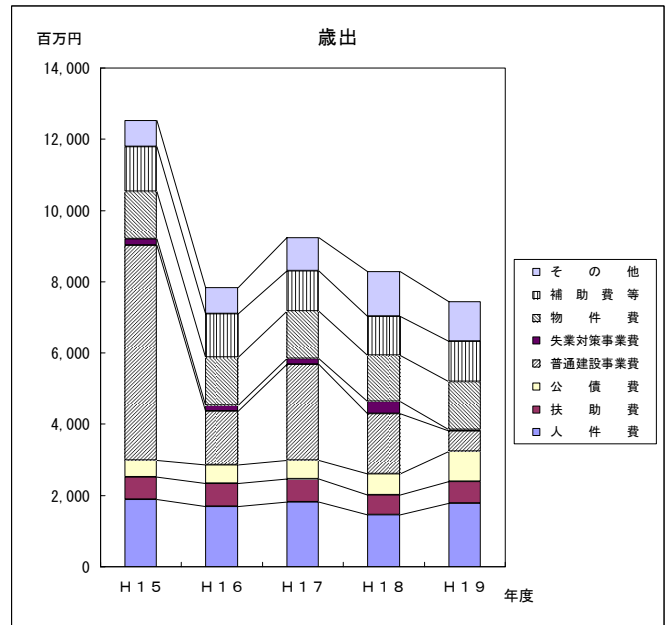
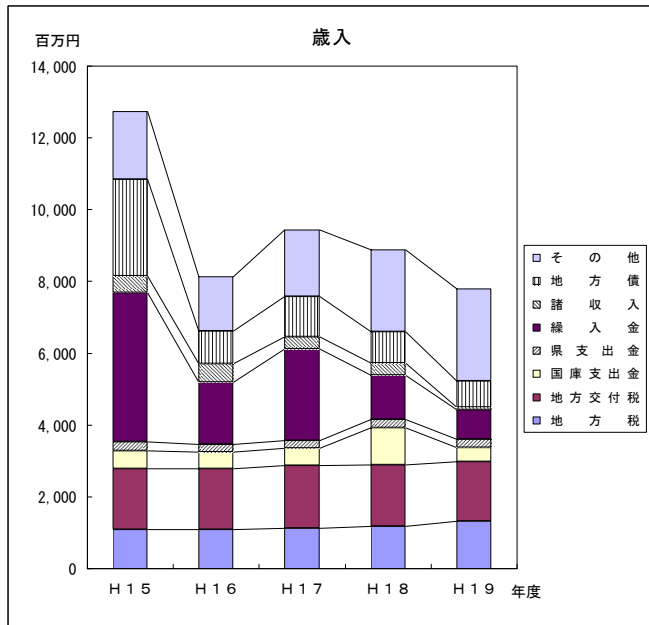
(単位:百万円)

区 分	H15	H16	H17	H18	H19
人件費	1,894	1,698	1,816	1,448	1,787
扶助費	618	646	649	561	602
公債費	474	512	511	604	840
普通建設事業費	6,039	1,509	2,708	1,687	589
失業対策事業費	172	166	163	329	23
物件費	1,332	1,338	1,324	1,299	1,344
補助費等	1,264	1,225	1,131	1,094	1,139
その他	739	743	943	1,270	1,111
歳出合計	12,532	7,837	9,245	8,292	7,435

(2) 主要財政指標の推移

(単位:百万円、%)

区 分	H15	H16	H17	H18	H19
経常収支比率	105.8	106.5	105.6	98.3	103.5
実質公債費比率			12.3	12.3	11.9
将来負担比率					-
積立基金現在高	8,900	7,463	5,318	4,730	4,506
地方債現在高	6,935	7,415	8,126	8,496	8,481



※左軸は「実質公債費比率」、右軸は「将来負担比率」を表す。