

# 市町村財政状況の推移(平成15年度～平成19年度)その1

建制番号
5

市町村名	直方市
------	-----

## (1) 歳入・歳出の推移

(単位:千円、%)

区 分	平成15年度			平成16年度			平成17年度			平成18年度			平成19年度		
	決算額	構成比	増減率	決算額	構成比	増減率	決算額	構成比	増減率	決算額	構成比	増減率	決算額	構成比	増減率
歳入	地方税	5,675,733	21.7	5,728,584	24.2	0.9	5,860,288	24.1	2.3	6,257,508	25.9	6.8	7,034,496	31.1	12.4
	地方譲与税	241,998	0.9	362,458	1.5	49.8	470,141	1.9	29.7	654,161	2.7	39.1	262,262	1.2	△ 59.9
	地方消費税交付金	535,828	2.1	590,180	2.5	10.1	552,104	2.3	△ 6.5	589,583	2.4	6.8	577,881	2.6	△ 2.0
	地方交付税	5,790,095	22.2	5,849,796	24.7	1.0	5,782,049	23.8	△ 1.2	5,956,683	24.7	3.0	5,008,159	22.1	△ 15.9
	分担金・負担金	296,708	1.1	290,172	1.2	△ 2.2	323,776	1.3	11.6	301,239	1.2	△ 7.0	303,334	1.3	0.7
	使用料・手数料	1,134,763	4.3	1,156,057	4.9	1.9	1,234,857	5.1	6.8	1,213,917	5.0	△ 1.7	1,134,351	5.0	△ 6.6
	国庫支出金	4,371,554	16.7	4,396,301	18.5	0.6	4,183,384	17.2	△ 4.8	4,153,276	17.2	△ 0.7	3,411,785	15.1	△ 17.9
	県支出金	1,120,898	4.3	1,279,382	5.4	14.1	989,645	4.1	△ 22.6	1,032,457	4.3	4.3	1,205,598	5.3	16.8
	財産収入	49,622	0.2	81,438	0.3	64.1	120,183	0.5	47.6	150,244	0.6	25.0	127,540	0.6	△ 15.1
	繰入金	725,222	2.8	810,788	3.4	11.8	1,576,422	6.5	94.4	388,792	1.6	△ 75.3	455,489	2.0	17.2
	繰越金	265,166	1.0	283,778	1.2	7.0	160,058	0.7	△ 43.6	77,228	0.3	△ 51.7	129,546	0.6	67.7
	諸収入	2,711,492	10.4	560,479	2.4	△ 79.3	594,982	2.4	6.2	678,712	2.8	14.1	530,467	2.3	△ 21.8
	地方債	2,739,250	10.5	1,861,600	7.9	△ 32.0	2,047,200	8.4	10.0	2,315,400	9.6	13.1	2,153,746	9.5	△ 7.0
	その他	450,473	1.7	449,344	1.9	△ 0.3	430,428	1.8	△ 4.2	388,320	1.6	△ 9.8	284,299	1.3	△ 26.8
歳入合計	26,108,802	100.0	23,700,357	100.0	△ 9.2	24,325,517	100.0	2.6	24,157,520	100.0	△ 0.7	22,618,953	100.0	△ 6.4	
うち一般財源等	14,733,555	56.4	14,932,734	63.0	1.4	14,609,395	60.1	△ 2.2	15,109,827	62.5	3.4	14,385,896	63.6	△ 4.8	
うち経常一財等	11,111,501	42.6	11,483,801	48.5	3.4	11,678,811	48.0	1.7	12,232,735	50.6	4.7	11,766,832	52.0	△ 3.8	
歳出	人件費	4,954,681	19.2	4,795,299	20.4	△ 3.2	4,387,321	18.1	△ 8.5	4,491,425	18.7	2.4	4,771,519	21.2	6.2
	扶助費	5,594,918	21.7	5,809,109	24.7	3.8	5,817,442	24.0	0.1	5,688,502	23.7	△ 2.2	5,900,648	26.2	3.7
	公債費	3,847,843	14.9	3,299,281	14.0	△ 14.3	3,230,353	13.3	△ 2.1	3,193,373	13.3	△ 1.1	3,269,181	14.5	2.4
	義務的経費計	14,397,442	55.7	13,903,689	59.1	△ 3.4	13,435,116	55.4	△ 3.4	13,373,300	55.7	△ 0.5	13,941,348	61.9	4.2
	普通建設事業費	1,819,829	7.0	1,983,102	8.4	9.0	2,754,296	11.4	38.9	1,978,273	8.2	△ 28.2	1,422,075	6.3	△ 28.1
	うち単独事業費	1,002,582	3.9	1,210,279	5.1	20.7	2,304,884	9.5	90.4	1,443,380	6.0	△ 37.4	987,905	4.4	△ 31.6
	災害復旧事業費	207,688	0.8	110,812	0.5	△ 46.6	25,326	0.1	△ 77.1	69,654	0.3	175.0	21,501	0.1	△ 69.1
	失業対策事業費	1,921,203	7.4	1,644,229	7.0	△ 14.4	2,091,999	8.6	27.2	2,535,091	10.6	21.2	545,343	2.4	△ 78.5
	投資的経費計	3,948,720	15.3	3,738,143	15.9	△ 5.3	4,871,621	20.1	30.3	4,583,018	19.1	△ 5.9	1,988,919	8.8	△ 56.6
	物件費	2,518,265	9.8	2,571,664	10.9	2.1	2,607,088	10.8	1.4	2,650,469	11.0	1.7	2,692,240	12.0	1.6
	維持補修費	377,409	1.5	392,468	1.7	4.0	389,005	1.6	△ 0.9	409,060	1.7	5.2	443,835	2.0	8.5
	補助費等	639,313	2.5	614,972	2.6	△ 3.8	683,145	2.8	11.1	557,899	2.3	△ 18.3	918,297	4.1	64.6
	うち一組負担金	45,997	0.2	35,049	0.1	△ 23.8	35,929	0.1	2.5	31,452	0.1	△ 12.5	42,712	0.2	35.8
	繰出金	1,928,288	7.5	1,979,691	8.4	2.7	2,059,981	8.5	4.1	2,136,970	8.9	3.7	2,222,699	9.9	4.0
	積立金	1,298,040	5.0	174,672	0.7	△ 86.5	34,633	0.1	△ 80.2	118,226	0.5	241.4	68,865	0.3	△ 41.8
	投資・出資・貸付金	717,547	2.8	165,000	0.7	△ 77.0	167,700	0.7	1.6	199,032	0.8	18.7	232,785	1.0	17.0
	前年度繰上充用金	0	0.0	0	0.0		0	0.0		0	0.0		0	0.0	
歳出合計	25,825,024	100.0	23,540,299	100.0	△ 8.8	24,248,289	100.0	3.0	24,027,974	100.0	△ 0.9	22,508,988	100.0	△ 6.3	
形式収支	283,778		160,058			77,228			129,546			109,965			
実質収支	203,302		50,481			17,787			16,310			7,545			

(注) 1 表示単位未満四捨五入の関係で積上げと合計が一致しない箇所がある。

## (2) 主要財政指標の推移

(単位:千円、%)

区 分	平成15年度			平成16年度			平成17年度			平成18年度			平成19年度		
	数値	増減ポイント	増減率	数値	増減ポイント	増減率	数値	増減ポイント	増減率	数値	増減ポイント	増減率	数値	増減ポイント	増減率
標準財政規模	11,282,519		1.7	11,477,791		1.2	11,619,670		1.2	12,021,068		3.5	12,196,789		1.5
財政力指数	0.52		0.00	0.52		0.00	0.52		0.00	0.53		0.01	0.56		0.03
実質赤字比率															
連結実質赤字比率															
実質公債費比率							15.5			16.0		0.5	14.2		△ 1.8
将来負担比率													98.5		
経常収支比率	96.5		2.8	99.3		0.1	99.4		0.1	99.6		0.2	103.7		4.1
積立基金現在高	5,965,640		△ 10.7	5,329,524		△ 16.2	4,466,415		△ 20.0	4,375,849		△ 2.0	4,179,262		△ 4.5
財政調整基金	1,563,986		△ 25.5	1,165,648		△ 28.5	833,177		△ 8.0	766,516		△ 8.0	508,074		△ 33.7
減債基金	805,776		△ 39.9	484,135		△ 69.0	150,214		△ 66.3	50,622		△ 66.3	856		△ 98.3
その他特定目的基金	3,595,878		2.3	3,679,741		5.3	3,483,024		5.3	3,558,711		2.2	3,670,332		3.1
地方債現在高	28,077,977		△ 2.7	27,312,969		△ 2.1	26,726,205		△ 2.1	26,398,219		△ 1.2	25,806,842		△ 2.2
税徴収率(合計)	97.2		0.0	97.2		0.7	97.9		0.7	98.4		0.5	98.5		0.1
税徴収率(市町村民税)	98.2		0.0	98.2		0.3	98.5		0.3	98.6		0.1	98.6		0.0
税徴収率(固定資産税)	96.2		0.0	96.2		1.2	97.4		1.2	98.1		0.7	98.3		0.2

(注) 1 税の徴収率は、「合計」・「市町村民税」・「固定資産税」とも現年分に係るものである。

(注) 2 平成19年度以降、標準財政規模は臨時財政対策債発行可能額を含めたものである。

(注) 3 表示単位未満四捨五入の関係で積上げと合計が一致しない箇所がある。

# 市町村財政状況の推移(平成15年度～平成19年度)その2

建制番号	市町村名
5	直方市

(1) 歳入・歳出の推移

(単位:百万円)

区 分	H15	H16	H17	H18	H19
地方税	5,676	5,729	5,860	6,258	7,034
地方交付税	5,790	5,850	5,782	5,957	5,008
国庫支出金	4,372	4,396	4,183	4,153	3,412
県支出金	1,121	1,279	990	1,032	1,206
繰入金	725	811	1,576	389	455
諸収入	2,711	560	595	679	530
地方債	2,739	1,862	2,047	2,315	2,154
その他	2,975	3,213	3,293	3,375	2,820
歳入合計	26,109	23,700	24,326	24,158	22,619

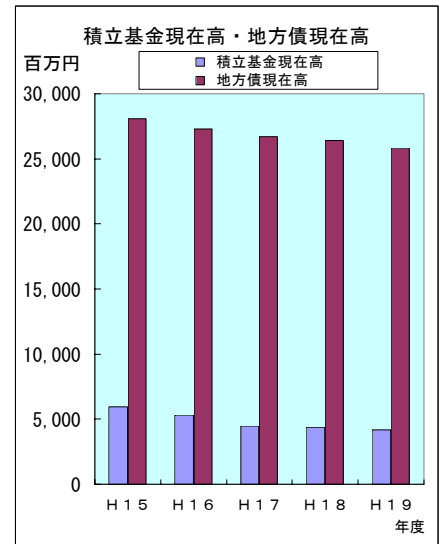
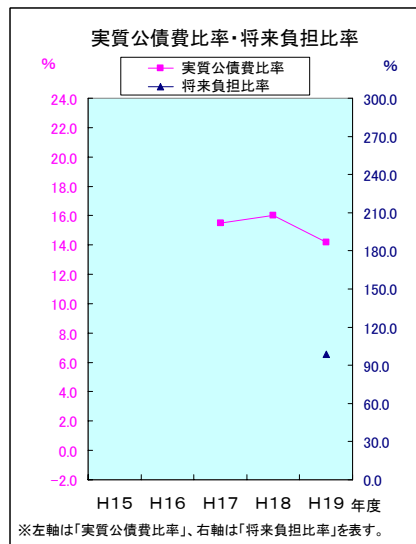
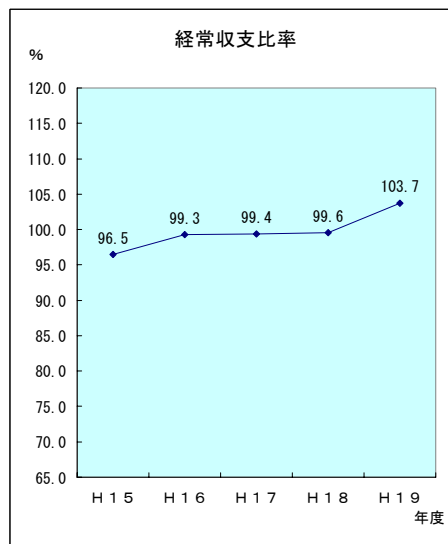
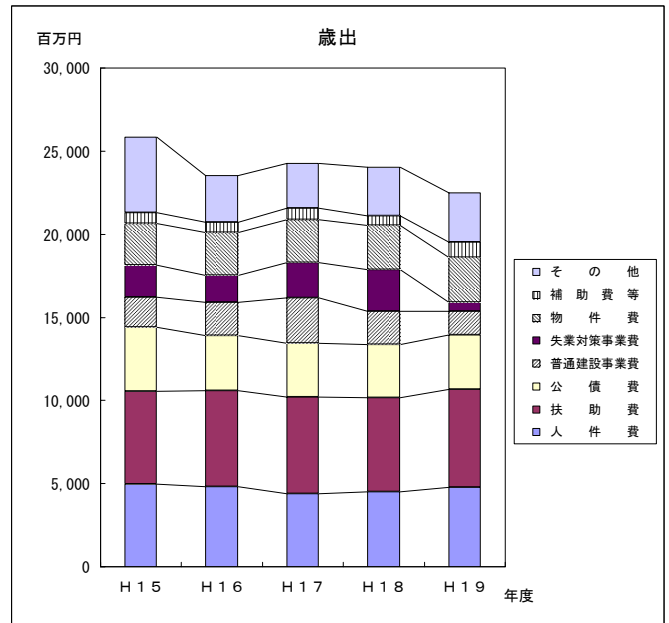
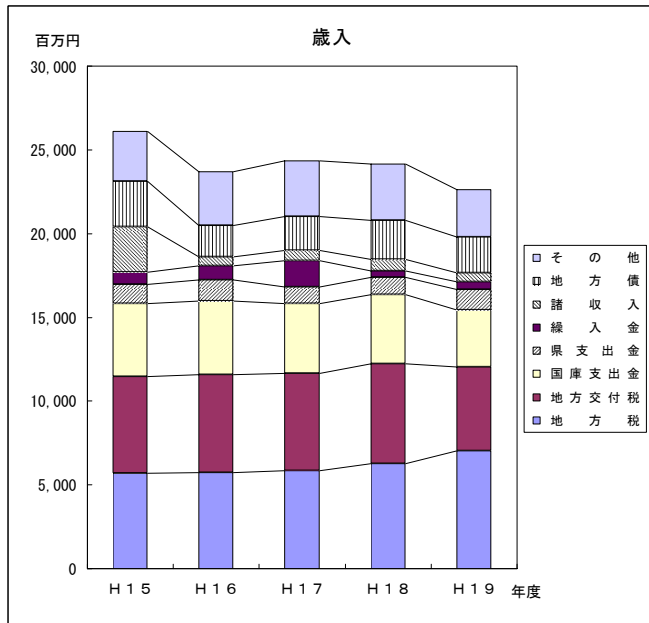
(単位:百万円)

区 分	H15	H16	H17	H18	H19
人件費	4,955	4,795	4,387	4,491	4,772
扶助費	5,595	5,809	5,817	5,689	5,901
公債費	3,848	3,299	3,230	3,193	3,269
普通建設事業費	1,820	1,983	2,754	1,978	1,422
失業対策事業費	1,921	1,644	2,092	2,535	545
物件費	2,518	2,572	2,607	2,650	2,692
補助費等	639	615	683	558	918
その他	4,529	2,823	2,678	2,934	2,990
歳出合計	25,825	23,540	24,248	24,028	22,509

(2) 主要財政指標の推移

(単位:百万円、%)

区 分	H15	H16	H17	H18	H19
経常収支比率	96.5	99.3	99.4	99.6	103.7
実質公債費比率			15.5	16.0	14.2
将来負担比率					98.5
積立基金現在高	5,966	5,330	4,466	4,376	4,179
地方債現在高	28,078	27,313	26,726	26,398	25,807



※左軸は「実質公債費比率」、右軸は「将来負担比率」を表す。