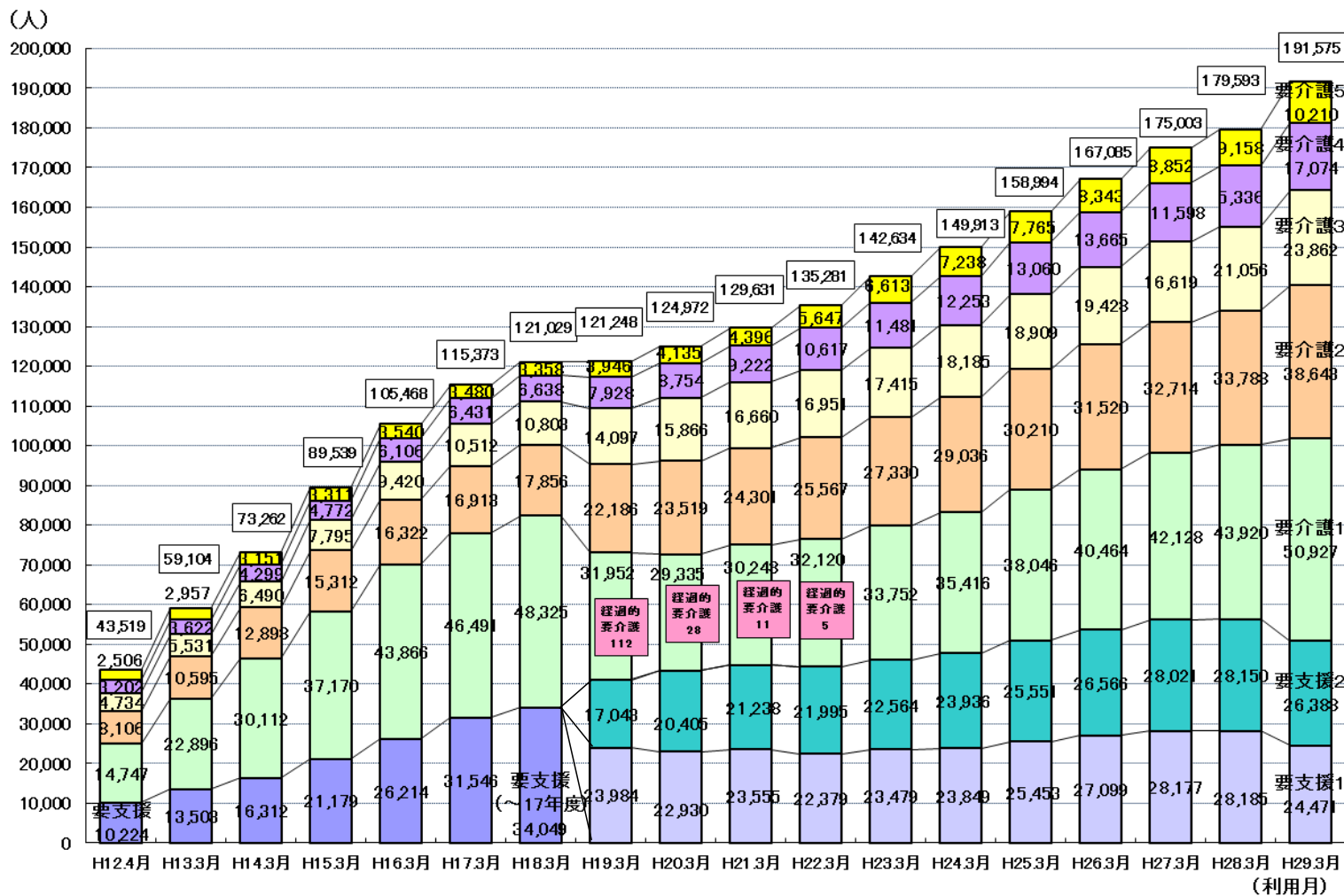


介護給付費及びサービス利用者の状況_5居宅サービス及び地域密着型サービス_受給者の推移

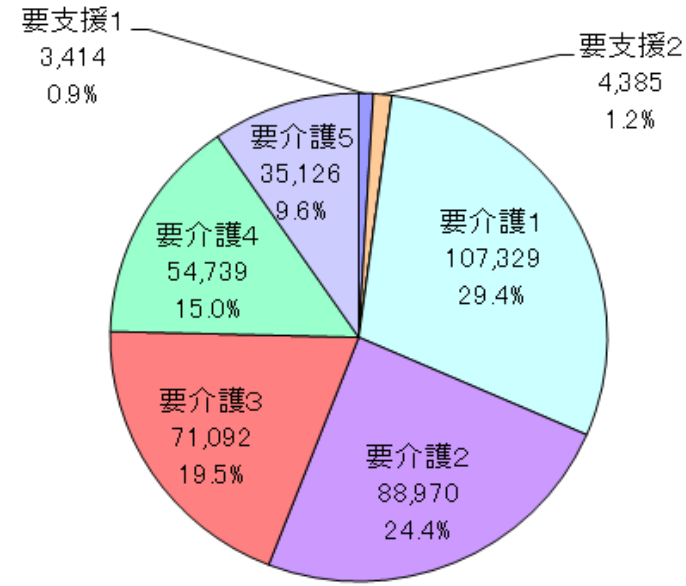
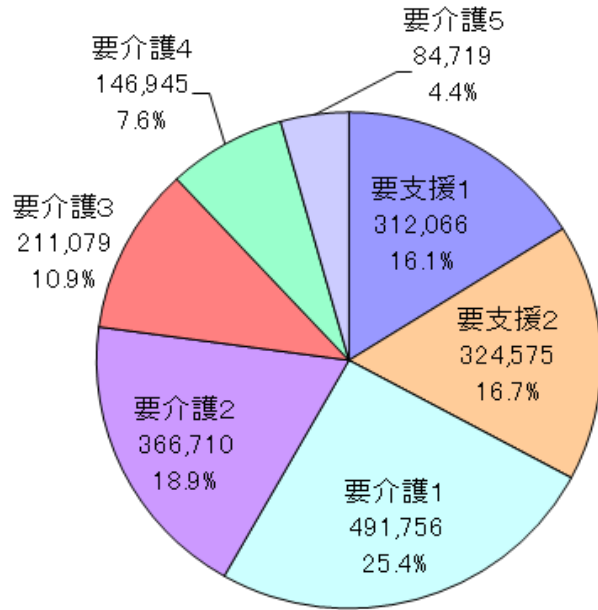
居宅サービス+地域密着型サービス受給者数(サービス提供月)

	H12.4月	H13.3月	H14.3月	H15.3月	H16.3月	H17.3月	H18.3月	H19.3月	H20.3月	H21.3月	H22.3月	H23.3月	H24.3月	H25.3月	H26.3月	H27.3月	H28.3月	H29.3月
要支援(～17年度)	10,224	13,503	16,312	21,179	26,214	31,546	34,049	-	-	-	-	-	-	-	-	-	-	-
要支援1	-	-	-	-	-	-	-	23,984	22,930	23,555	22,379	23,479	23,849	25,453	27,099	28,177	28,185	24,471
要支援2	-	-	-	-	-	-	-	17,043	20,405	21,238	21,995	22,564	23,936	25,551	26,566	28,021	28,150	26,388
経過的要介護	-	-	-	-	-	-	-	112	28	11	5	0	0	0	0	0	0	0
要介護1	14,747	22,896	30,112	37,170	43,866	46,491	48,325	31,952	29,335	30,248	32,120	33,752	35,416	38,046	40,464	42,128	43,920	50,927
要介護2	8,106	10,595	12,898	15,312	16,322	16,913	17,856	22,186	23,519	24,301	25,567	27,330	29,036	30,210	31,520	32,714	33,788	38,648
要介護3	4,734	5,531	6,490	7,795	9,420	10,512	10,803	14,097	15,866	16,660	16,951	17,415	18,185	18,909	19,428	20,353	21,056	23,862
要介護4	3,202	3,622	4,299	4,772	6,106	6,431	6,638	7,928	8,754	9,222	10,617	11,481	12,253	13,060	13,665	14,758	15,336	17,074
要介護5	2,506	2,957	3,151	3,311	3,540	3,480	3,358	3,946	4,135	4,396	5,647	6,613	7,238	7,765	8,343	8,852	9,158	10,210
計	43,519	59,104	73,262	89,539	105,468	115,373	121,029	121,248	124,972	129,631	135,281	142,634	149,913	158,994	167,085	175,003	179,593	191,575

要介護度ごとの居宅サービス及び地域密着型サービス受給者数の推移



居宅サービス+地域密着型サービス受給者数(サービス提供月)



居宅サービス受給者の要介護度

	延べ利用者数(人)	構成比
要支援1	312,066	16.1%
要支援2	324,575	16.7%
経過的要介護	0	0.0%
要介護1	491,756	25.4%
要介護2	366,710	18.9%
要介護3	211,079	10.9%
要介護4	146,945	7.6%
要介護5	84,719	4.4%
計	1,937,850	100.0%

地域密着型サービス受給者の要介護度

	延べ利用者数(人)	構成比
要支援1	3,414	0.9%
要支援2	4,385	1.2%
経過的要介護	0	0.0%
要介護1	107,329	29.4%
要介護2	88,970	24.4%
要介護3	71,092	19.5%
要介護4	54,739	15.0%
要介護5	35,126	9.6%
計	365,055	100.0%