

審査請求及び苦情相談

介護保険審査会の運営状況

福岡県介護保険審査会における審査請求の処理状況については、次のとおりである。 ※平成29年8月末現在

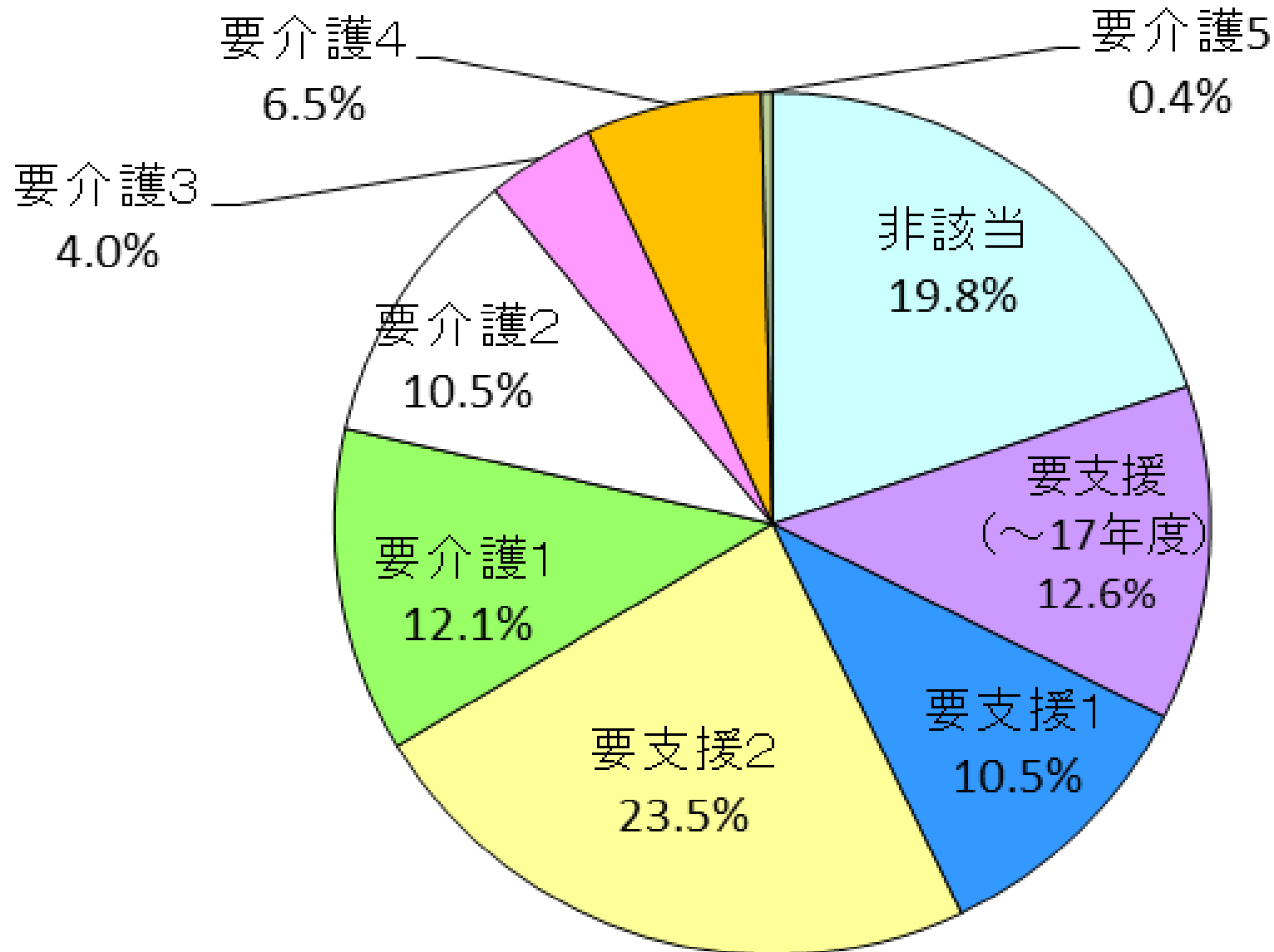
年度	審査請求数		取下げ 件数	裁 決 件数	却 下	認 容	棄 却	審理中(※)
	認 定	保 険 料						
11年度	認 定	6	3	3	0	0	3	
	保 険 料	0	0	0	0	0	0	
	そ の 他	0	0	0	0	0	0	
	計	6	3	3	0	0	3	
12年度	認 定	18	10	8	0	2	6	
	保 険 料	40	15	25	9	0	16	
	そ の 他	1	1	0	0	0	0	
	計	59	26	33	9	2	22	
13年度	認 定	12	9	3	0	1	2	
	保 険 料	184	13	171	14	0	157	
	そ の 他	0	0	0	0	0	0	
	計	196	22	174	14	1	159	
14年度	認 定	8	6	2	0	0	2	
	保 険 料	181	4	177	2	0	175	
	そ の 他	0	0	0	0	0	0	
	計	189	10	179	2	0	177	
15年度	認 定	9	4	5	0	0	5	
	保 険 料	94	6	88	1	0	87	
	そ の 他	2	0	2	2	0	0	
	計	105	10	95	3	0	92	
16年度	認 定	16	5	11	0	0	11	
	保 険 料	52	2	50	0	0	50	
	そ の 他	0	0	0	0	0	0	
	計	68	7	61	0	0	61	
17年度	認 定	12	3	9	0	0	9	
	保 険 料	347	1	346	0	0	346	
	そ の 他	0	0	0	0	0	0	
	計	359	4	355	0	0	355	
18年度	認 定	27	8	19	1	0	18	
	保 険 料	476	7	469	1	0	468	
	そ の 他	2	2	0	0	0	0	
	計	505	17	488	2	0	486	
19年度	認 定	15	3	12	0	0	12	
	保 険 料	98	1	97	3	0	94	
	そ の 他	0	0	0	0	0	0	
	計	113	4	109	3	0	106	
20年度	認 定	29	3	26	3	2	21	
	保 険 料	78	0	78	2	0	76	
	そ の 他	0	0	0	0	0	0	
	計	107	3	104	5	2	97	
21年度	認 定	14	3	11	2	0	9	
	保 険 料	120	1	119	2	0	117	
	そ の 他	3	0	3	1	0	2	
	計	137	4	133	5	0	128	
22年度	認 定	23	4	19	0	0	19	
	保 険 料	93	1	92	8	0	84	
	そ の 他	6	1	5	3	0	2	
	計	122	6	116	11	0	105	
23年度	認 定	12	3	9	0	0	9	
	保 険 料	60	1	59	2	0	57	
	そ の 他	0	0	0	0	0	0	
	計	72	4	68	2	0	66	
24年度	認 定	12	4	8	0	0	8	
	保 険 料	88	4	84	10	0	74	
	そ の 他	2	0	2	0	0	2	
	計	102	8	94	10	0	84	
25年度	認 定	11	0	11	0	0	11	
	保 険 料	69	2	67	1	0	66	
	そ の 他	7	2	5	0	0	4	
	計	87	4	83	1	0	81	
26年度	認 定	12	1	11	0	0	11	
	保 険 料	68	0	68	0	0	68	
	そ の 他	1	0	1	1	0	0	
	計	81	1	80	1	0	79	
27年度	認 定	11	1	9	0	0	9	1
	保 険 料	63	3	60	0	0	60	0
	そ の 他	2	2	0	0	0	0	0
	計	76	6	69	0	0	69	1
合 計	認 定	247	70	176	6	5	165	1
	保 険 料	2,111	61	2,050	55	0	1,995	0
	そ の 他	26	8	18	7	0	10	0
	計	2,384	139	2,244	68	5	2,170	1

※要介護認定は、準備として平成11年10月から(一部地域では9月から)始まっており、要介護認定に係る審査請求も平成11年度から受け付けている。

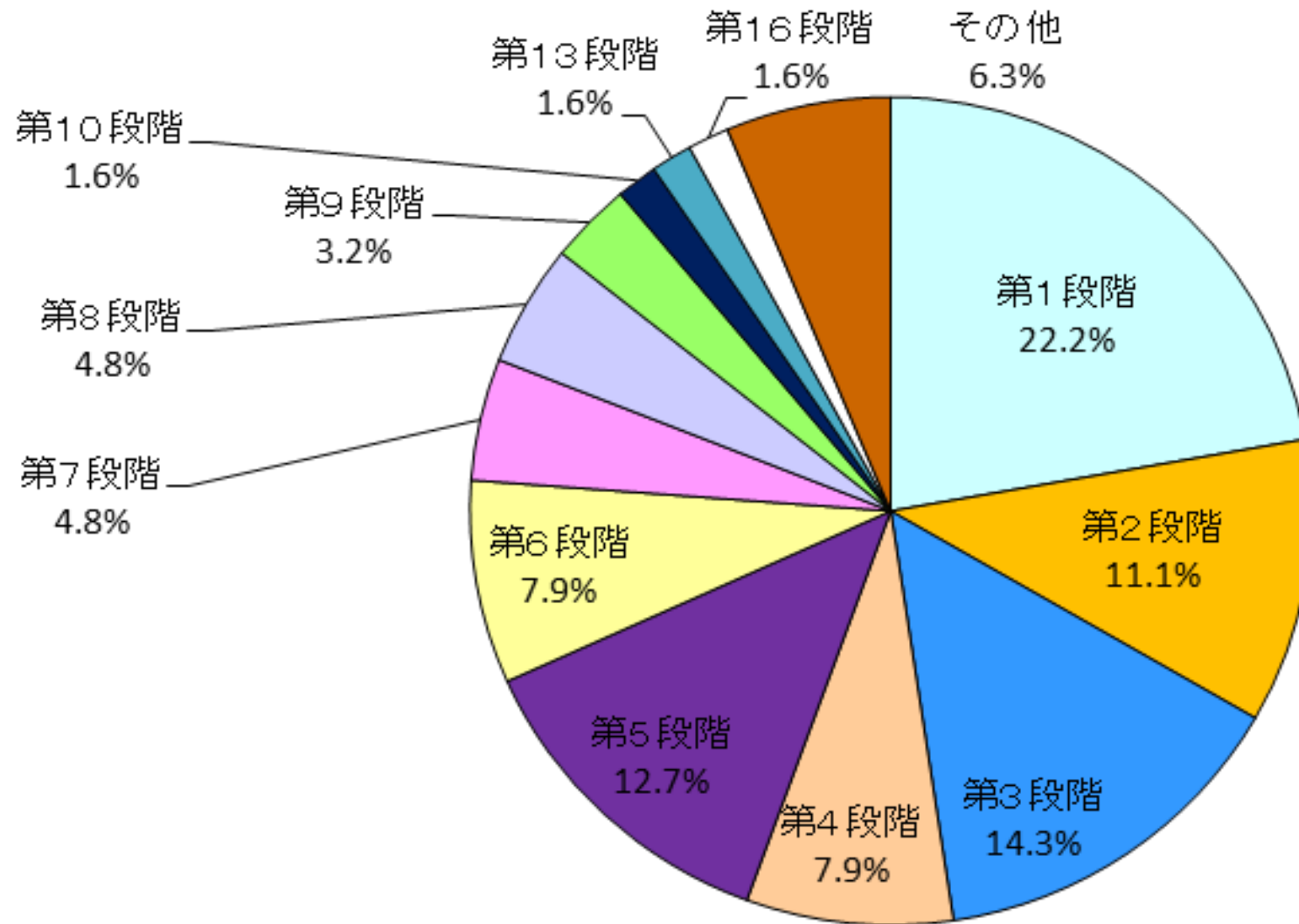
※要介護認定関係は公益代表合議体で、要介護認定関係以外は三者代表合議体で審理・裁決している。

※審査請求の主な理由は、「生活が苦しくて、保険料が払えない」「一方的に年金から天引きされることに納得できない」等である。

認定に関する審査請求の内訳(11～27年度)

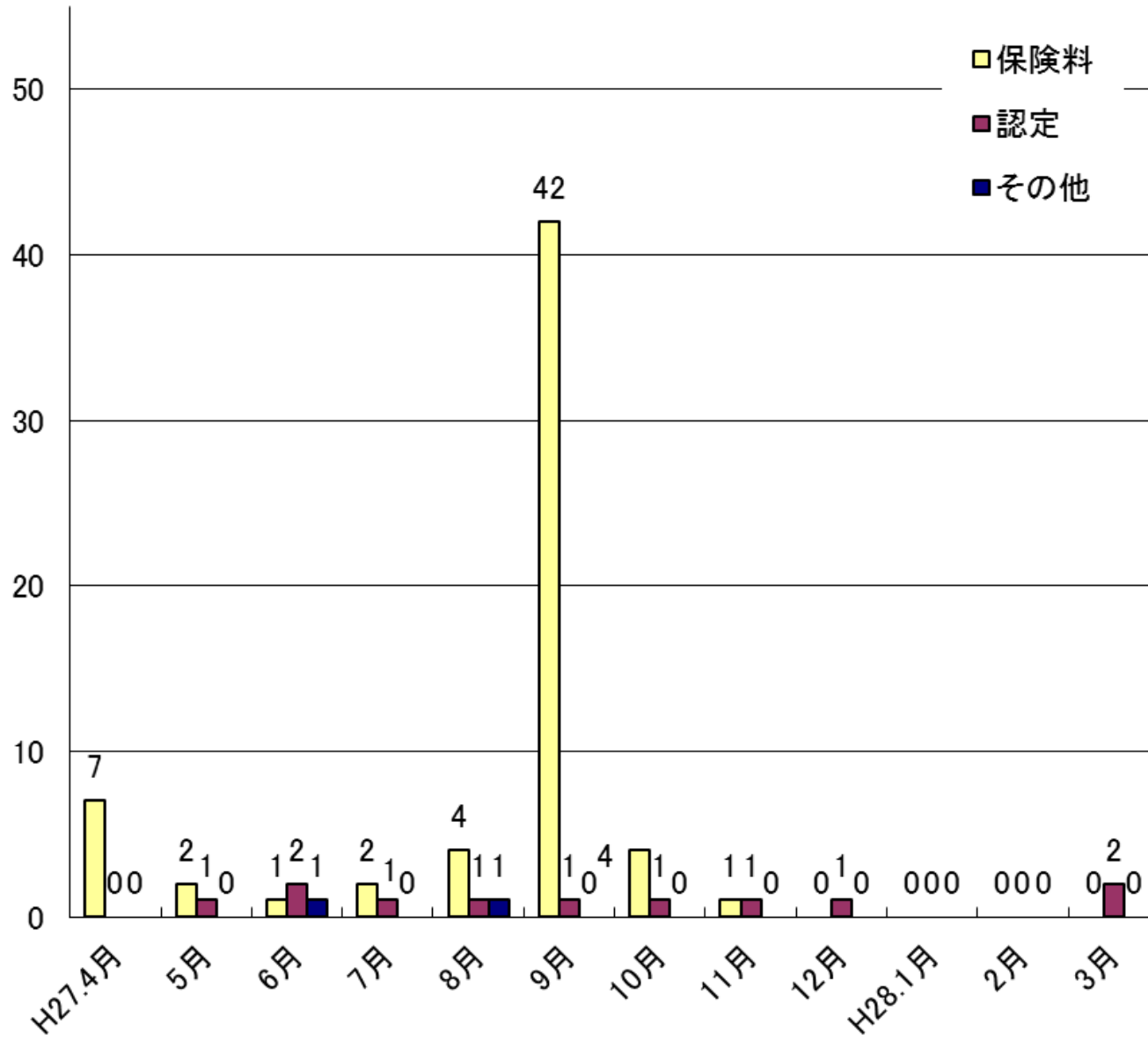


1号被保険料に係る審査請求の所得段階別内訳(27年度)



(件数)

審査請求受付件数の推移



■認定に関する審査請求の内訳(11～27年度)

	件数	割合
非該当	49	19.8%
要支援(～17年度)	31	12.6%
要支援1	26	10.5%
要支援2	58	23.5%
要介護1	30	12.1%
要介護2	26	10.5%
要介護3	10	4.0%
要介護4	16	6.5%
要介護5	1	0.4%
計	247件	100.0%

■1号被保険料に係る審査請求の所得段階別内訳(27年度)

	件数	割合
第1段階	14件	22.2%
第2段階	7件	11.1%
第3段階	9件	14.3%
第4段階	5件	7.9%
第5段階	8件	12.7%
第6段階	5件	7.9%
第7段階	3件	4.8%
第8段階	3件	4.8%
第9段階	2件	3.2%
第10段階	1件	1.6%
第13段階	1件	1.6%
第16段階	1件	1.6%
その他	4件	6.3%
計	63件	100.0%

■審査請求件数の月別推移

区分	区分	保険料	その他
H27.4月	7	0	0
5月	2	1	0
6月	1	2	1
7月	2	1	0
8月	4	1	1
9月	42	1	0
10月	4	1	0
11月	1	1	0
12月	0	1	0
H28.1月	0	0	0
2月	0	0	0
3月	0	2	0
計	63	11	2