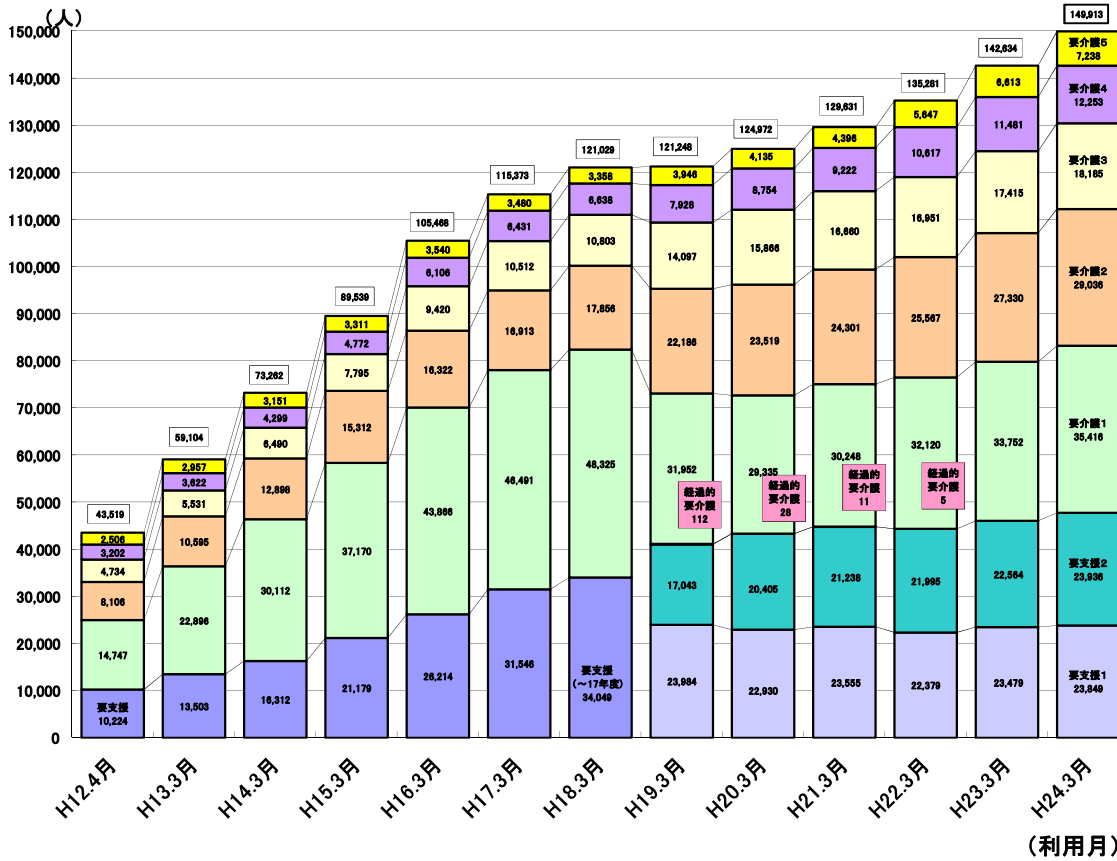
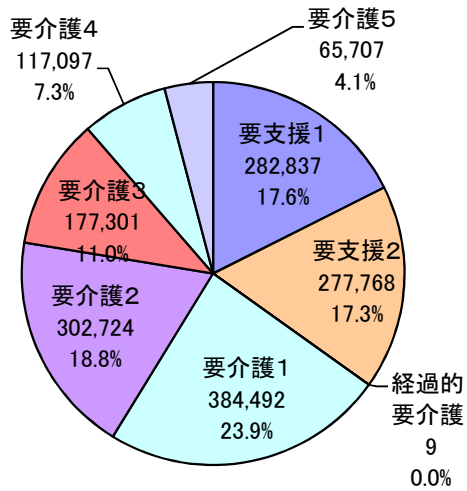


居宅サービス+地域密着型サービス受給者数(サービス提供月)

	H12.4月	H13.3月	H14.3月	H15.3月	H16.3月	H17.3月	H18.3月	H19.3月	H20.3月	H21.3月	H22.3月	H23.3月	H24.3月
要支援(～17年度)	10,224	13,503	16,312	21,179	26,214	31,546	34,049						
要支援1								23,984	22,930	23,555	22,379	23,479	23,849
要支援2								17,043	20,405	21,238	21,995	22,564	23,936
経過的要介護								112	28	11	5		
要介護1	14,747	22,896	30,112	37,170	43,866	46,491	48,325	31,952	29,335	30,248	32,120	33,752	35,416
要介護2	8,106	10,595	12,898	15,312	16,322	16,913	17,856	22,186	23,519	24,301	25,567	27,330	29,036
要介護3	4,734	5,531	6,490	7,795	9,420	10,512	10,803	14,097	15,866	16,660	16,951	17,415	18,185
要介護4	3,202	3,622	4,299	4,772	6,106	6,431	6,638	7,928	8,754	9,222	10,617	11,481	12,253
要介護5	2,506	2,957	3,151	3,311	3,540	3,480	3,358	3,946	4,135	4,396	5,647	6,613	7,238
計	43,519	59,104	73,262	89,539	105,468	115,373	121,029	121,248	124,972	129,631	135,281	142,634	149,913

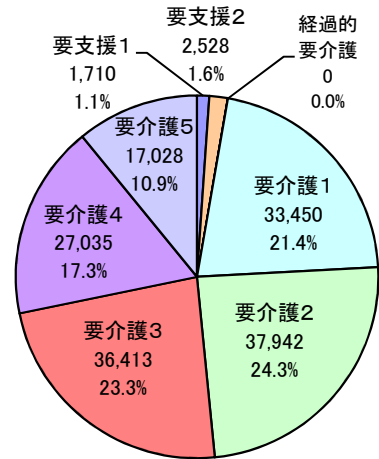
要介護度ごとの居宅サービス及び地域密着型サービス受給者数の推移





居宅サービス受給者の要介護度

	延べ利用者数(人)	構成比
要支援1	282,837	17.6%
要支援2	277,768	17.3%
経過的要介護	9	0.0%
要介護1	384,492	23.9%
要介護2	302,724	18.8%
要介護3	177,301	11.0%
要介護4	117,097	7.3%
要介護5	65,707	4.1%
計	1,607,935	



地域密着型サービス受給者の要介護度

	延べ利用者数(人)	構成比
要支援1	1,710	1.1%
要支援2	2,528	1.6%
経過的要介護	0	0.0%
要介護1	33,450	21.4%
要介護2	37,942	24.3%
要介護3	36,413	23.3%
要介護4	27,035	17.3%
要介護5	17,028	10.9%
計	156,106	