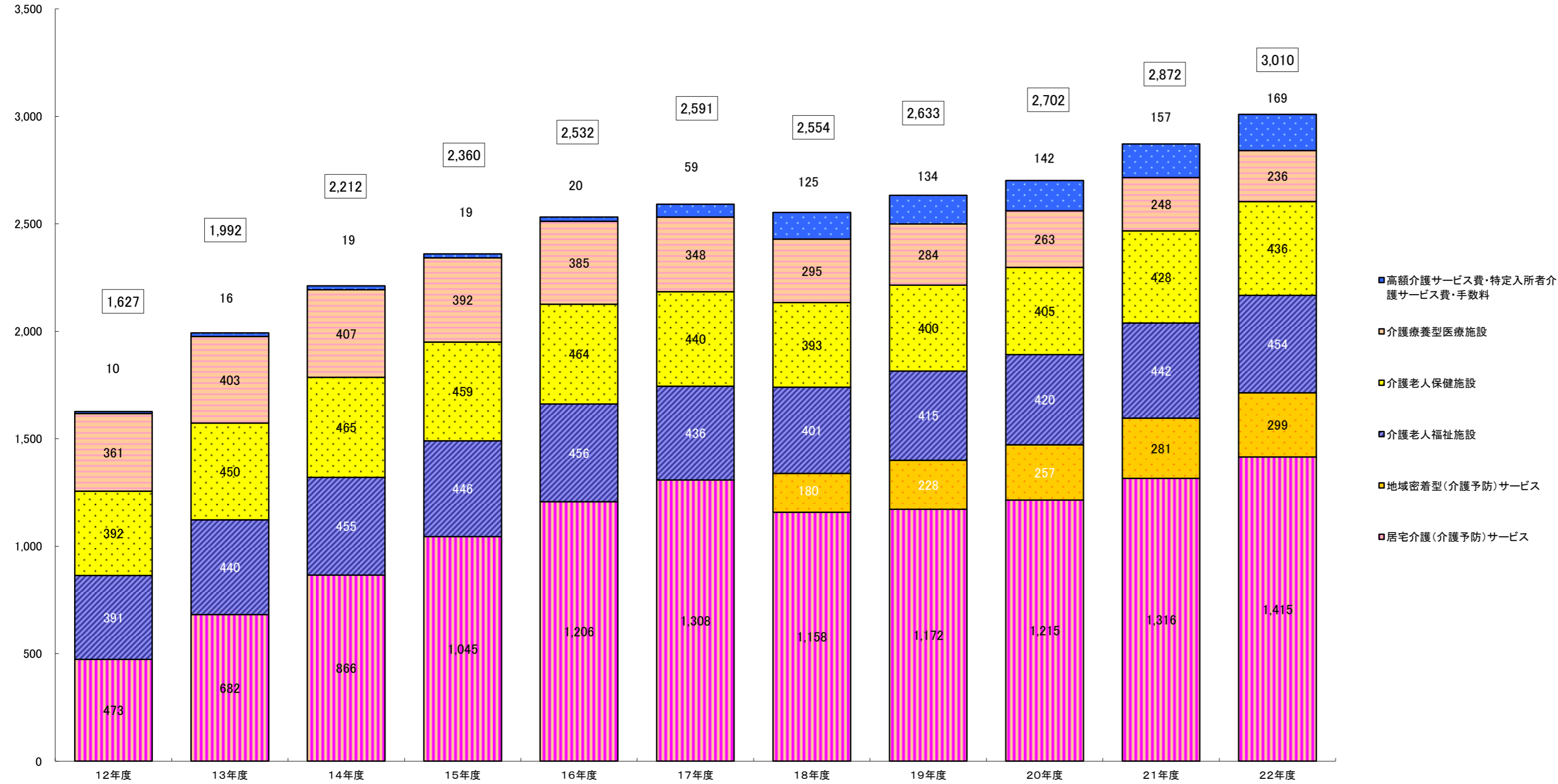


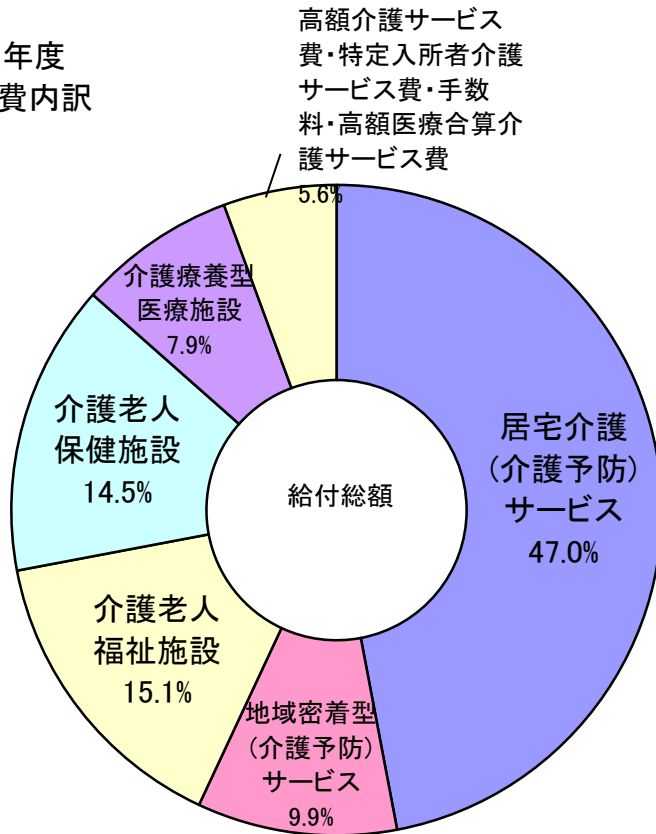
(億円)



給付費の推移

	12年度	13年度	14年度	15年度	16年度	17年度	18年度	19年度	20年度	21年度	22年度
居宅介護(介護予防)サービス	47,307,150,506	68,234,570,266	86,603,497,173	104,498,463,629	120,624,850,587	130,785,072,778	115,786,198,196	117,175,204,367	121,491,750,943	131,577,760,338	141,516,148,194
地域密着型(介護予防)サービス							18,046,876,771	22,821,624,269	25,724,803,813	28,051,942,391	29,904,235,543
介護老人福祉施設	39,107,382,622	44,001,692,726	45,475,638,392	44,555,135,301	45,579,860,686	43,613,168,668	40,138,345,880	41,498,808,382	41,987,016,314	44,200,373,564	45,365,105,255
介護老人保健施設	39,247,973,277	45,042,499,090	46,451,984,092	45,887,803,219	46,428,014,345	43,996,634,728	39,325,457,452	40,001,176,078	40,516,489,397	42,835,891,827	43,642,433,532
介護療養型医療施設	36,054,485,807	40,274,415,075	40,725,390,816	39,189,533,198	38,547,007,138	34,782,973,312	29,544,105,768	28,418,902,253	26,342,052,097	24,822,055,175	23,641,369,710
高額介護サービス費・特定入所者介護サービス費・手数料	993,394,001	1,644,287,264	1,930,614,583	1,875,926,245	2,025,703,373	5,949,186,903	12,521,457,455	13,405,048,988	14,162,446,321	15,672,793,995	16,927,375,247
特定入所者介護サービス費						3,449,184,020	8,585,091,530	9,054,399,515	9,371,743,275	9,762,258,650	10,227,286,609
高額サービス費	819,725,546	1,361,073,084	1,595,707,923	1,558,020,595	1,667,962,463	2,163,063,923	3,605,650,485	4,022,401,873	4,473,804,852	5,387,837,275	5,587,422,538
審査支払手数料	173,668,455	283,214,180	334,906,660	317,905,650	357,740,910	336,938,960	330,715,440	328,247,600	316,898,194	330,916,365	326,479,136
高額医療合算介護サービス費										191,781,705	786,186,964
計	162,710,386,213	199,197,464,421	221,187,125,056	236,006,861,592	253,205,436,129	259,127,036,389	255,362,441,522	263,320,764,337	270,224,558,885	287,160,817,290	300,996,667,481
対前年度比	-	122.4%	111.0%	106.7%	107.3%	102.3%	98.5%	103.1%	102.6%	106.3%	104.8%

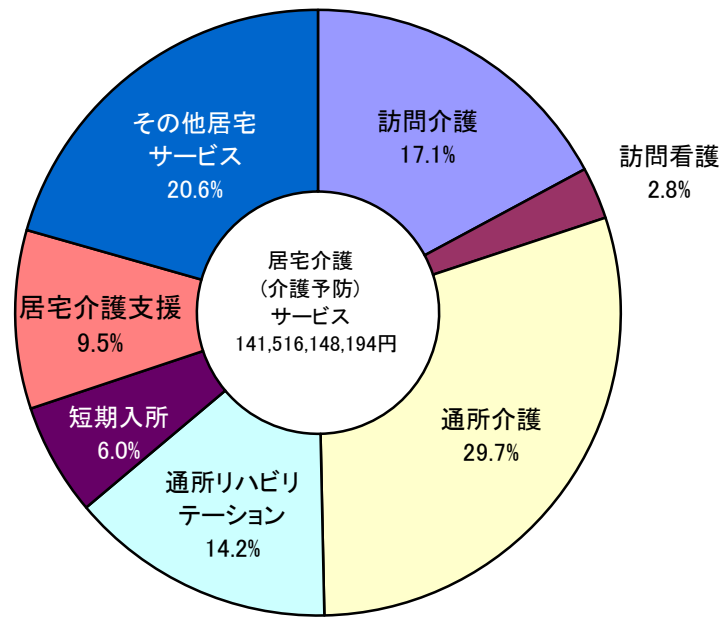
平成22年度
介護給付費内訳



介護給付費内訳

	22年度	22年度
居宅介護(介護予防)サービス	141,516,148,194	47.0%
地域密着型(介護予防)サービス	29,904,235,543	9.9%
介護老人福祉施設	45,365,105,255	15.1%
介護老人保健施設	43,642,433,532	14.5%
介護療養型医療施設	23,641,369,710	7.9%
高額介護サービス費・特定入所者介護サービス費・手数料・高額医療合算介護サービス	16,927,375,247	5.6%
特定入所者介護サービス費	10,227,286,609	3.4%
高額サービス費	5,587,422,538	1.9%
審査支払手数料	326,479,136	0.1%
高額医療合算介護サービス費	786,186,964	0.3%
計	300,996,667,481	100.0%

平成22年度
居宅介護(介護予防)サービス費の内訳



居宅介護(介護予防)サービス費の内訳(1,415億円)

サービス種別	金額(円)	割合
訪問介護	24,263,457,238	17.1%
訪問看護	3,927,747,184	2.8%
通所介護	42,092,582,283	29.7%
通所リハビリテーション	20,111,788,261	14.2%
短期入所	8,488,669,091	6.0%
居宅介護支援	13,482,951,490	9.5%
その他居宅サービス	29,148,952,647	20.6%
合計	141,516,148,194	100.0%