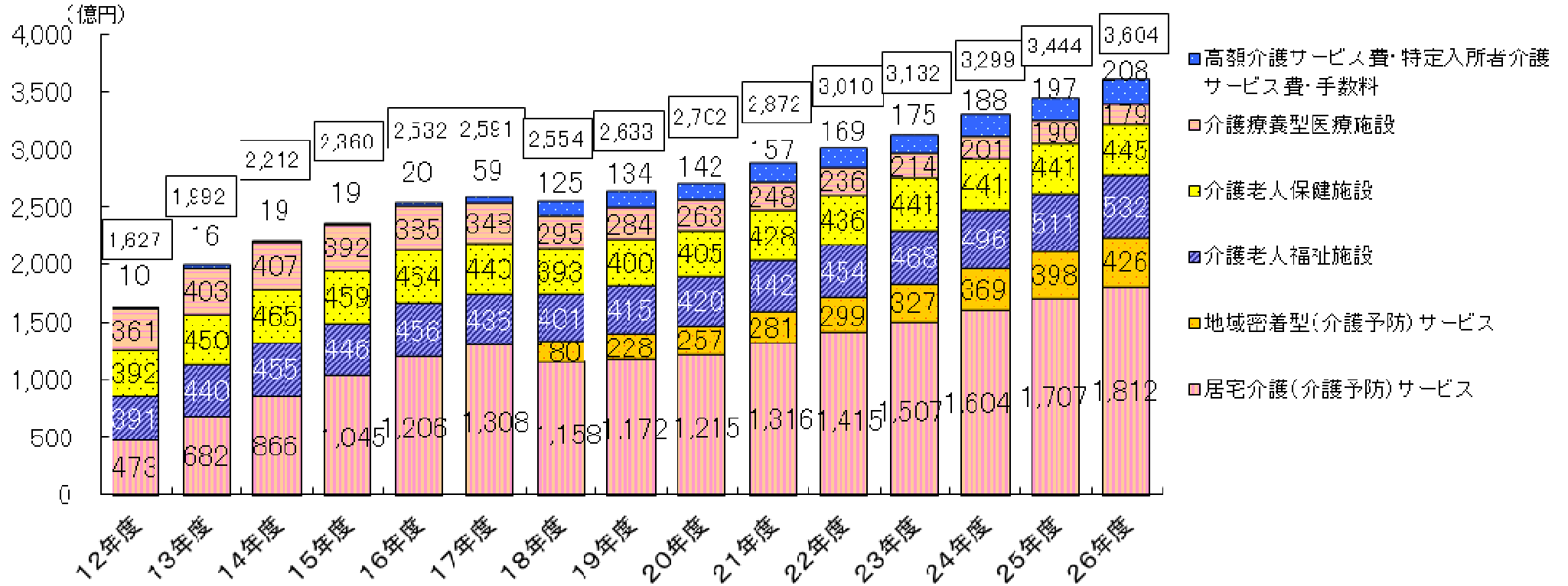


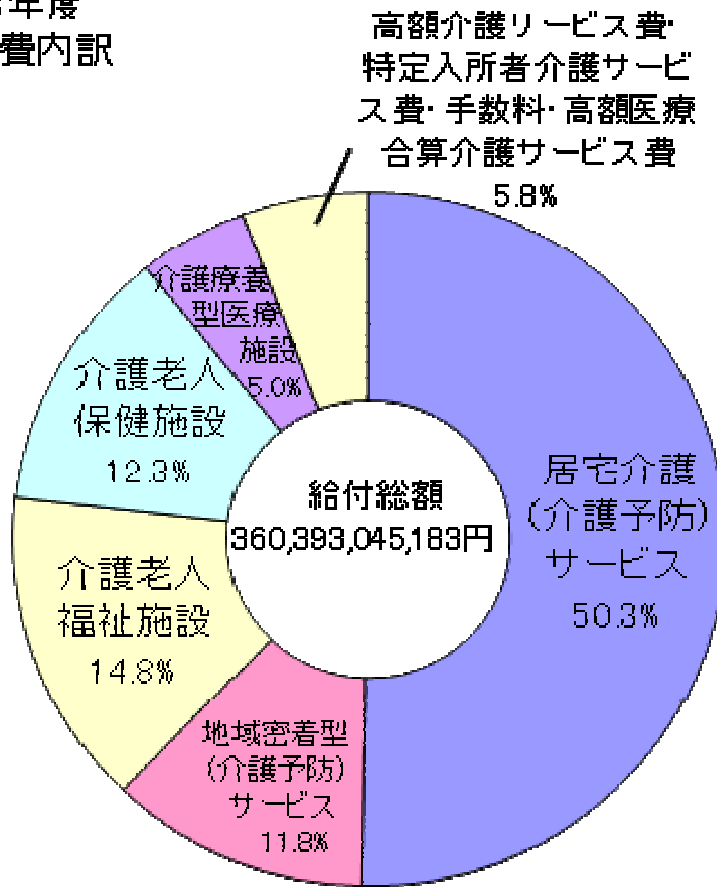
介護給付費の推移



給付費の推移

	12年度	13年度	14年度	15年度	16年度	17年度	18年度	19年度	20年度	21年度	22年度	23年度	24年度	25年度	26年度
居宅介護(介護予防)サービス	47,307,150,506	68,234,570,266	86,603,497,173	104,498,463,629	120,624,850,587	130,785,072,778	115,786,198,196	117,175,204,367	121,491,750,943	131,577,760,338	141,516,148,194	150,744,098,972	160,440,627,160	170,655,321,492	181,243,552,877
地域密着型(介護予防)サービス							18,046,876,771	22,821,624,269	25,724,803,813	28,051,942,391	29,904,235,543	32,671,545,029	36,933,135,723	39,752,607,948	42,635,464,680
介護老人福祉施設	39,107,382,622	44,001,692,726	45,475,638,392	44,555,135,301	45,579,860,686	43,613,168,668	40,138,345,880	41,498,808,382	41,987,016,314	44,200,373,564	45,365,105,255	46,787,875,688	49,550,770,075	51,135,499,775	53,202,498,183
介護老人保健施設	39,247,973,277	45,042,499,090	46,451,984,092	45,887,803,219	46,428,014,345	43,996,634,728	39,325,457,452	40,001,176,078	40,516,489,397	42,835,891,827	43,642,433,532	44,135,074,547	44,055,869,596	44,141,252,277	44,538,764,332
介護療養型医療施設	36,054,485,807	40,274,415,075	40,725,390,816	39,189,533,198	38,547,007,138	34,782,973,312	29,544,105,768	28,418,902,253	26,342,052,097	24,822,055,175	23,641,369,710	21,420,393,604	20,100,645,247	19,040,516,620	17,945,206,578
高額介護サービス費・特定入所者介護サービス費・手数料	993,394,001	1,644,287,264	1,930,614,583	1,875,926,245	2,025,703,373	5,949,186,903	12,521,457,455	13,405,048,988	14,162,446,321	15,672,793,995	16,927,375,247	17,485,367,573	18,803,164,944	19,706,994,087	20,827,558,533
特定入所者介護サービス費						3,449,184,020	8,585,091,530	9,054,399,515	9,371,743,275	9,762,258,650	10,227,286,609	10,736,172,255	11,514,273,184	12,100,109,147	12,755,154,890
高額サービス費	819,725,546	1,361,073,084	1,595,707,923	1,558,020,595	1,667,962,463	2,163,063,923	3,605,650,485	4,022,401,873	4,473,804,852	5,387,837,275	5,587,422,538	5,761,630,950	6,224,692,734	6,471,794,376	6,843,883,131
審査支払手数料	173,668,455	283,214,180	334,906,660	317,905,650	357,740,910	336,938,960	330,715,440	328,247,600	316,898,194	330,916,365	326,479,136	296,951,100	263,882,025	241,157,025	218,740,890
高額医療合算介護サービス費										191,781,705	786,186,964	690,613,268	800,317,001	893,933,539	1,009,779,622
計	162,710,386,213	199,197,464,421	221,187,125,056	236,006,861,592	253,205,436,129	259,127,036,389	255,362,441,522	263,320,764,337	270,224,558,885	287,160,817,290	300,996,667,481	313,244,355,413	329,884,212,745	344,432,192,199	360,393,045,183
対前年度比	-	122.4%	111.0%	106.7%	107.3%	102.3%	98.5%	103.1%	102.6%	106.3%	104.8%	104.1%	105.3%	104.4%	104.6%

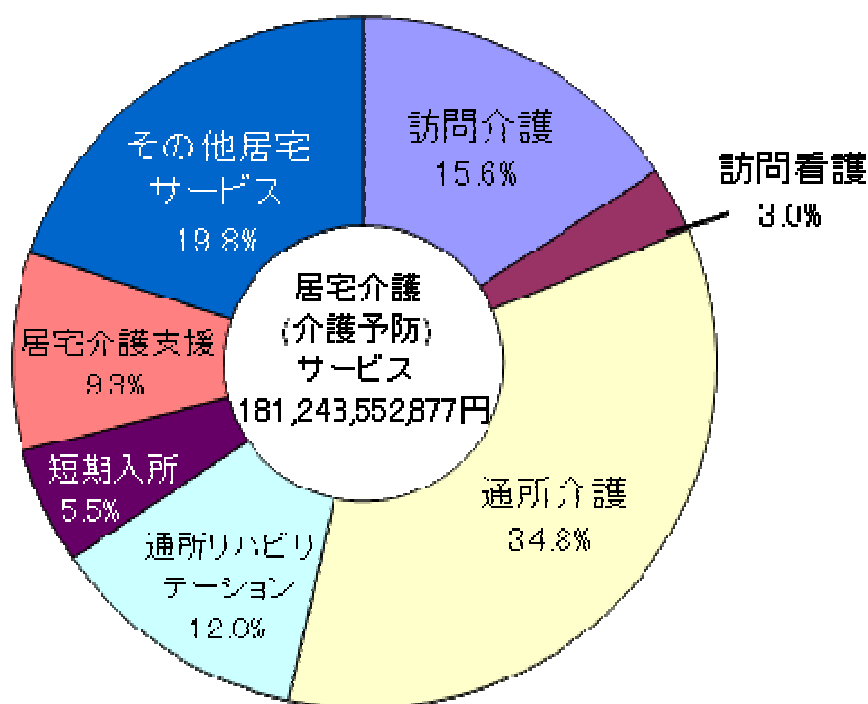
平成26年度  
介護給付費内訳



介護給付費内訳

	26年度	
居宅介護(介護予防)サービス	181,243,552,877	50.3%
地域密着型(介護予防)サービス	42,635,464,680	11.8%
介護老人福祉施設	53,202,498,183	14.8%
介護老人保健施設	44,538,764,332	12.3%
介護療養型医療施設	17,945,206,578	5.0%
高額介護サービス費・特定入所者介護サービス費 ・手数料・高額医療合算介護サービス費	20,827,558,533	5.8%
特定入所者介護サービス費	12,755,154,890	3.5%
高額サービス費	6,843,883,131	1.9%
審査支払手数料	218,740,890	0.1%
高額医療合算介護サービス費	1,009,779,622	0.3%
計	360,393,045,183	100.0%

平成26年度  
居宅介護(介護予防)サービス費の内訳



居宅介護(介護予防)サービス費の内訳(1,812億円)

	26年度	
訪問介護	28,298,786,049	15.6%
訪問看護	5,520,754,355	3.0%
通所介護	63,006,835,933	34.8%
通所リハビリテーション	21,836,403,342	12.0%
短期入所	9,861,013,284	5.5%
居宅介護支援	16,817,322,438	9.3%
その他居宅サービス	35,902,437,476	19.8%
計	181,243,552,877	100.0%