

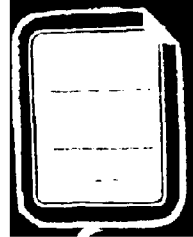
福岡県統計年鑑

昭和三十七年

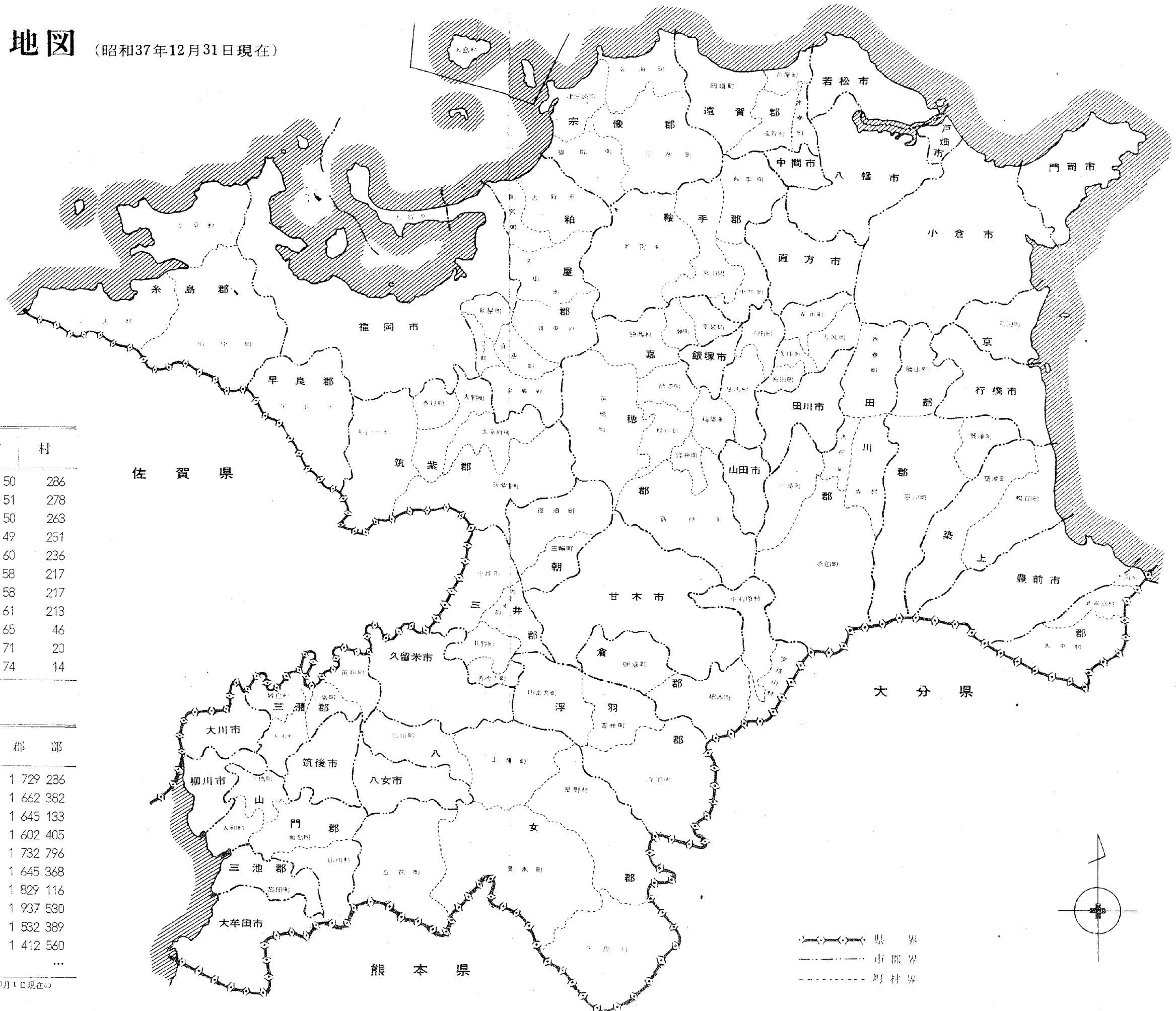
福岡県

福岡県統計年鑑

昭和三十七年



福岡県行政地図 (昭和37年12月31日現在)



市町村数の変せん

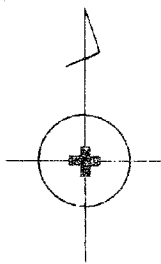
年次	総数	市	町	村
大正9年	343	7	50	286
14	337	8	51	278
昭和5	321	8	50	263
10	310	10	49	251
15	306	10	60	236
20	286	11	58	217
22	286	11	58	217
25	285	11	61	213
30	130	19	65	46
35	111	20	71	20
37	108	20	74	14

市部郡部人口の変せん

年次	総人口	市	部	郡	部
大正9年	2 188 249	458 963	1 729	236	
14	2 301 668	639 286	1 662	382	
昭和5	2 527 119	881 986	1 645	133	
10	2 755 804	1 153 399	1 602	405	
15	3 094 132	1 361 336	1 732	796	
20	2 746 855	1 101 487	1 645	368	
22	3 178 134	1 349 018	1 829	116	
25	3 530 169	1 592 639	1 937	530	
30	3 859 764	2 327 375	1 532	389	
35	4 006 679	2 594 119	1 412	560	
37	4 000 000	

資料 国勢調査報告書。ただし37年の人口は10月1日現在の推計人口

県界
 市郡界
 町村界



福岡県統計年鑑

昭和 37 年

福岡 県

昭 和 37 年 福 岡 県 統 計 年 鑑

総 目 次

利 用 者 の た め に

1. この統計年鑑は、県内の人口・経済・社会および文化の各分野にわたり、重要で基礎的な統計資料を集録したものである。
2. この統計年鑑にけい載した統計表および編集方法等は、日本統計協会発行の「日本統計年鑑」に準じた。
3. 資料のしゅう集は原則として昭和37年とした。ただし、昭和37年の資料がない場合は最近年次の統計を集録した。
4. 特に注記しないかぎり、年次は暦年、年度は会計年度である。
5. 特に注記しないかぎり、福岡県についての統計表である。
6. 統計表の種類および様式については、年次比較ができるように、原則として前年の方針を踏しゅうしたが、同時に、特に本県に関係の深い項目、および37年中に行われた調査等については項目をふやした。
7. 統計表の一般的説明は各表ごとに頭注とし、表中の部分的説明を要する事項については脚注に示した。資料の出所は各統計表に付記した。
8. 数字の単位未満は、切捨てあるいは四捨五入とした。したがって、総数の数字と内訳を集計したものとが一致しない場合がある。
9. 統計表の符号の用法は、つぎのとおりである。
 - 「0」……… 単 位 未 満
 - 「—」……… 該 当 数 字 な し
 - 「…」……… 資 料 な し、 不 詳
 - 「△」……… 減 の も の
 - 「x」……… 統 計 法 第 14 条 に よ っ て 秘 と く し た も の
10. この年鑑の資料は、主として官庁統計を採用したが、主要資料については広く民間団体の資料も採用した。
11. この年鑑に集録した統計資料について、疑義あるいはさらに詳細な資料が必要な場合は、各表ごとに付記してある資料作成機関、あるいは福岡県総務部統計課資料分析係（TEL ☎74,3731 (代)）に照会されたい。

I 土地および気象	1
II 人 口	20
III 労働力および事業所	84
IV 農 業	94
V 林 業	154
VI 水 産 業	164
VII 鉱 業	184
VIII 製 造 業	192
IX 鉱工業生産指数	230
X 建 設 業	236
XI 電気、ガスおよび水道	252
XII 運輸および通信	258
XIII 物 資 需 給	300
XIV 商業および貿易	306
XV 金 融	344
XVI 生計および物価	360
XVII 労働および賃金	382
XVIII 社 会 保 障	406
XIX 県 民 所 得	430
XX 地 方 自 治	434
XXI 教育、宗教および文化	458
XXII 衛 生	482
XXIII 司法および警察	500
XXIV 災 害 お よ び 事 故	516
付 表	532

統計表目次

* 印をつけた項目は37年福岡県統計年鑑に新しく掲載した項目である。

I 土地および気象

表 1 福岡県行政区の変せん.....1

2 市町村の変せん.....2

3 福岡県の位置および市町村別面積.....7

 A 福岡県の位置.....7

 B 市町村別面積.....8

4 市町村別民有地面積.....9

5 気象観測所.....12

6 福岡および飯塚観測概況.....13

7 地域別気温.....14

8 地域別降水量.....18

II 人 口

9 人口および世帯数.....20

10 市町村別人口および世帯数.....22

* 11 国勢調査による市町村別世帯数.....29

12 市町村別食糧配給人口および世帯数.....59

13 市町村別住民登録人口および世帯数.....62

* 14 市町村別転出入者数.....68

15 市郡別 国籍別外国人登録者数.....74

16 市町村別人口動態.....75

17 市郡別出生数.....78

18 市郡別死亡数.....79

19 市郡別乳児死亡数.....80

* 20 市郡別死産数.....81

21 市郡別婚姻件数.....82

22 市郡別離婚件数.....83

III 労働力および事業所

* 23 就業状態別 年令階級別15才以上人口.....84

* 24 産業別従業上の地位別有業者数.....85

* 25 就業状態別 産業および従業上の地位別有業者数.....86

* 26 産業別 継続年数別有業者数.....87

* 27 就業状態別 従業上の地位
および就業時間別有業者数.....88

28 産業別 経営組織別事業所数および従業者数.....90

29 産業別 規模別(従業者総数による)事業所数
および従業者数.....92

IV 農 業

30 市町村別農家数農家人口および耕地面積.....94

* 31 市町村別家畜飼養動力畜力方法
および雇用労働農家数.....100

32 農産物生産高.....106

33 市町村別稲および麦類生産高.....108

34 市町村別かんしょ、ばれいしょ
およびなたね生産高.....114

表 35 市町村別雑穀および豆類作付面積.....117

36 市町村別そ菜類作付面積.....120

37 市郡別果樹作付面積.....126

38 市郡別茶生産高.....129

39 市町村別家畜飼養農家数および頭羽数.....130

40 屠殺頭数.....136

41 牛乳生産および消費量.....136

42 市郡別収繭高.....137

43 市町村別農業協同組合概況一昭和36年度.....138

44 市町村別農業協同組合概況一昭和37年度.....144

45 農家1戸当り年間農業経済.....150

* 46 農家1戸当り年間農外収支.....152

47 農家1戸当り年間農家経済.....153

48 農地転用状況.....153

V 林 業

49 市郡別林野面積.....154

50 市郡別森林伐採面積.....155

51 市町村別造林状況.....156

52 市郡別主要林野副産物.....162

53 素材消費および製材量.....163

54 木炭生産高.....163

VI 水 産 業

55 漁業協同組合別 経営組織別および
漁船トン数別経営体数.....164

56 漁業協同組合別 漁業種類別経営体数.....168

57 海区別 魚種別漁獲量.....172

 A 筑前海区.....172

 B 豊前海区.....174

 C 有明海区.....175

58 漁業種類別 規模別漁獲量.....176

 A 筑前海区.....176

 B 豊前海区.....178

 C 有明海区.....178

59 漁業種類別漁獲量.....180

* 60 県内船の水揚地別漁獲量一属人.....180

61 内水面漁業漁獲量.....182

62 浅海養殖.....182

63 水産加工品生産量.....183

64 主要漁業別動力漁船トン数および馬力数.....183

VII 鉱 業

65 炭田別出炭状況.....184

66 産業別石炭荷渡一九州.....188

67 相手国別輸入石炭一九州.....188

68 炭種別貯炭状況一九州.....190

表 69 市郡別試掘探掘鉱区数.....191

70 非鉄金属鉱物生産量.....191

71 非金属鉱物生産量.....191

VIII 製 造 業

72 産業別 製造事業所数および従業者数.....192

73 産業別 製造品出荷額等および付加価値額.....192

* 74 産業別 現金給与総額および原材料使用額等.....194

* 75 産業別製造品在庫額.....194

76 市郡別 規模別製造業.....196

77 市郡別 産業別製造業.....202

78 市郡別給与原材料等使用額および在庫増減額.....212

79 市町村別 規模別製造業.....213

* 80 産業別 規模別有形固定資産の年初現在額.....216

* 81 産業別 規模別有形固定資産の取得額.....220

* 82 産業別 取得先別有形固定資産額.....224

* 83 地域別有形固定資産の年初現在額.....223

* 84 地域別有形固定資産の取得額.....228

* 85 製造品品目別出荷額.....229

IX 鉱工業生産指数

86 鉱工業生産指数.....230

87 産業別リンク指数.....234

X 建 設 業

88 建築主別着工建築数.....236

89 用途別着工建築数.....236

90 構造別着工建築数.....238

* 91 市別 構造別着工建築数.....238

92 利用別 住宅種類別新設着工住宅数.....240

93 市町村別家屋面積.....242

 A 木造家屋面積.....242

 B 木造以外の家屋面積.....248

94 公共工事別工事費.....251

95 建設工事別事業費.....251

XI 電 気, ガスおよび水道

96 配電線路.....252

97 用途別電灯需用.....252

98 用途別電力需用.....253

99 産業別電力需用.....254

100 用途別電灯電力使用量.....255

* 101 県別電灯電力使用量.....255

102 ガス生産量.....256

103 ガス供給量.....256

104 ガス普及状況.....257

105 水道事業.....257

XII 運輸および通信

表 106 道 路 現 況.....258

 A 國 道.....258

 B 県 道.....260

 C 市 町 村 道.....262

107 有 料 道 路.....264

 A 関門トンネル.....264

 B 北九州道路.....264

 C 大川橋.....265

108 国鉄線別乗降人員および貨物取扱量.....266

109 国鉄線別旅客および貨物収入.....268

110 府県別国鉄貨物発送トン数.....270

111 府県別国鉄貨物到着トン数.....278

* 112 国鉄主要駅別運輸状況.....286

113 地方鉄道運輸状況.....287

 A 旅客輸送人員.....287

 B 旅客輸送運賃収入.....287

114 入 港 船 舶.....288

 A 船 種 別.....288

 B ト ン 数 別.....288

115 品種別海上貨物輸送量.....290

 A 移 出.....290

 B 移 入.....290

116 車種別自動車登録台数.....292

* 117 財務事務所別自動車台数.....293

 A 月 別.....293

 B 車 種 別.....293

118 自動車輸送状況.....294

119 品目別貨物自動車輸送量.....294

120 船舶乗降人員.....295

121 航空運輸状況.....295

122 郵便局数.....296

123 普通通常郵便物数.....296

124 料金納入別通常郵便物数.....297

125 小包郵便物数.....298

126 特殊通常郵便物数.....298

127 年賀郵便物数.....299

128 電話台数.....299

129 電報取扱通数.....299

XIII 物 資 需 給

130 そ 菜 出 荷 量.....300

131 果 実 出 荷 量.....302

132 米 穀 需 給 量.....304

133 木 炭 需 給 量.....304

134 木 材 需 給 量.....304

135 た ば こ 売 渡 高.....305

136 酒 類 消 費 量.....305

XIV 商業および貿易

Table with 2 columns: Item description and Page number. Includes items like 市郡別商店数, 産業別商店数, 市町村別商店数, 百貨店販売額, etc.

XV 金融

Table with 2 columns: Item description and Page number. Includes items like 金融機関数, 銀行預金, 金融機関別預貯金, 銀行主要勘定, etc.

XVI 生計および物価

Table with 2 columns: Item description and Page number. Includes items like 福岡市1世帯1カ月間の家計, 福岡市1世帯1カ月間の収支, etc.

Table with 2 columns: Item description and Page number. Includes items like 都市別消費者物価指数, 卸売物価指数, 福岡市の主要品目別小売価格, etc.

XVII 労働および賃金

Table with 2 columns: Item description and Page number. Includes items like 産業別労働者1人平均月間現金給与額, 産業別1人平均月間労働時間数, 産業別労働組合, etc.

XVIII 社会保障

Table with 2 columns: Item description and Page number. Includes items like 国民健康保険, 健康保険, 日雇労働者健康保険, etc.

Table with 2 columns: Item description and Page number. Includes items like B市, 福祉事務所別児童福祉施設数, 共同募金.

XIX 県民所得

Table with 2 columns: Item description and Page number. Includes items like 県内生産所得, 県民分配所得, 県民個人所得, etc.

XX 地方自治

Table with 2 columns: Item description and Page number. Includes items like 県税徴収状況, 県一般会計歳入歳出決算額, 県特別会計歳入歳出決算額, etc.

XXI 教育, 宗教および文化

Table with 2 columns: Item description and Page number. Includes items like 学校総覧, 市郡別小学校教員数, 市郡別小学校児童数, etc.

Table with 2 columns: Item description and Page number. Includes items like 用途別学校土地面積, 公民館, 公民館設備, etc.

XXII 衛生

Table with 2 columns: Item description and Page number. Includes items like 医療従事者および施設数, 保健所別環境衛生施設数, 市郡別死因別死亡者数, etc.

XXIII 司法および警察

Table with 2 columns: Item description and Page number. Includes items like 刑事第一審通常事件処理人員, 民事第一審訴訟事件処理件数, 刑事事件処理状況, etc.

XXIV 災害および事故

表	頁
269 市郡別水稲被害面積および被害量	516
270 市郡別麦類被害面積および被害量	519
271 産業別労働死傷者数	522
272 原因別炭坑災害発生件数	524
273 炭坑災害死傷者数	525
* 274 原因別交通事故発生状況	525
* 275 警察署別交通事故発生状況	526
* 276 運転経験年数別交通事故発生件数	527
277 車種別交通事故発生件数	527
278 出火原因(発火源)別火災件数	528
279 市町村別火災発生状況	529

付 表

表	頁
280 都道府県勢一覽	532
* 281 主要官公庁の管轄と県行政区画	538
282 主要山岳	546
283 主要河川	547
A 河川法適用河川	547
B 河川法準用河川	547

I 土地および気象

1 福岡県行政区の変せん

この表は福岡県行政区画の変せんの大勢を示すもので、市区郡間の区画変更および郡制施行をのぞく。市町村合併は2頁第2表参照。

明治2年6月17日	明治4年		明治9年	明治22年4月1日	昭和37年12月31日
	7月14日	11月14日			
中対 馬府中藩 日福 田岡 秋 月 夜下嘉穂	中 嶺原 県 福 岡 県 秋 月 夜下嘉穂	津 伊万里 県 福 岡 県 秋 月 夜下嘉穂	福 岡 県	怡 士 郡 志 摩 郡 早 那 郡 遠 賀 郡 福 鞍 郡 穂 夜 上下	糸 島 郡 早 良 郡 筑 紫 郡 遠 若 八 戸 中 福 鞍 直 山 嘉 飯 郡 甘 朝 郡 木 倉 市
小山 倉口 香 春 豊 津 千 東 中 津	日 田 県 豊 津 県 千 東 県 (中 津 県)	小 倉 県 明 治 9.4.18 廃止	小 倉 県 明 治 9.4.18 廃止	企 救 郡 田 川 郡 京 都 郡 仲 津 郡 築 城 郡 上 毛 郡	門 小 田 田 京 行 築 豊 市 司 倉 川 川 都 橋 上 前 市 市 市 郡 市 郡 市 郡 市 郡 市 郡 市 郡
久 留 米 柳 河 三 池 長 崎	久 留 米 県 柳 河 県 三 池 県 長 崎 県	三 藩 県 明 治 9.8.21 廃止	三 藩 県 明 治 9.8.21 廃止	生 葉 郡 久 留 米 市 御 御 山 上 下 三 山 三 池 郡	浮 羽 郡 久 留 米 市 三 八 八 筑 三 大 山 柳 三 大 郡 井 女 女 後 諸 川 門 川 池 田 郡 市 市 市 市 市 市 市 市 市 市 市 市 市 市 市 市

明治9.8.21 豊前国二郡を大分県へ転属